

令和7年度

市税概要



三条市

目 次

(総括)

1	一般会計決算状況	1
2	会計別決算状況	2
3	税目別市税収入額状況	2
4	市税の決算状況	3
5	徴収に関する経費	4
6	市税負担状況	5
7	税目ごとの負担状況	6
8	令和7年度一般会計歳入歳出予算額(当初)	7
9	市税税率表	8
10	税務機構と事務分掌	9
11	証明及び閲覧件数	10

(市民税)

12	個人市民税	
	(1) 納税義務者数	11
	(2) 調定額	11
	(3) 所得区分別(所得割)課税状況	12
	(4) 令和7年度課税標準額の段階別(所得割)課税状況	13
	(5) 市・県民税課税割合	14
13	法人市民税	
	(1) 法人市民税決算状況	14
	(2) 均等割の段階別法人数	15

(固定資産税)

14	固定資産税 納税義務者数	16
15	固定資産税 調定額	16
16	土地	
	(1) 地目別評価額等	17
	(2) 宅地の地区別評価額等	18
17	家屋	
	(1) 評価額等	19
	(2) 新增築状況	19
	(3) 木造家屋種類別評価額等	19
	(4) 非木造家屋種類別評価額等	19
18	償却資産	
	(1) 種類別課税標準額	20
	(2) 段階別納税義務者数及び課税標準額	20
19	国有資産等所在市町村交付金	21
20	固定資産課税台帳縦覧期間中の閲覧・縦覧状況	21

(諸税)

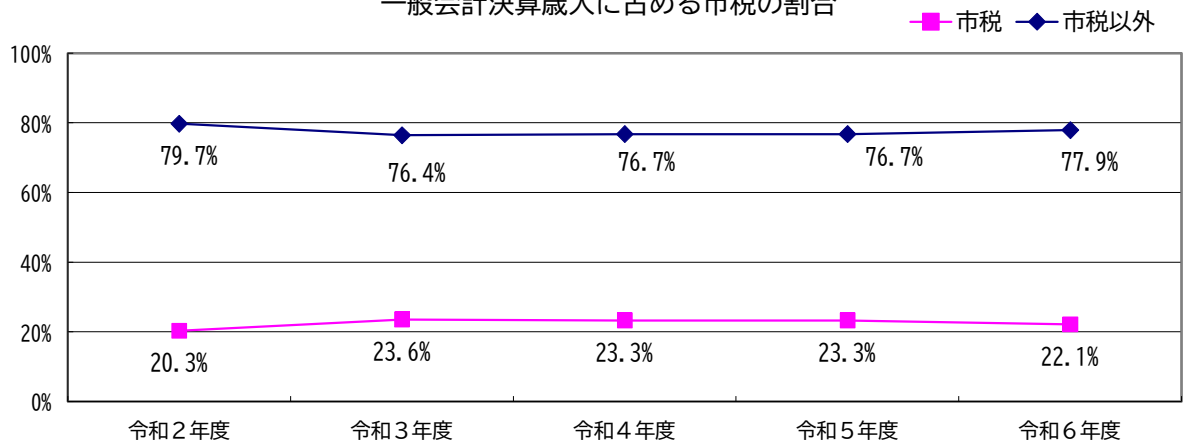
21	軽自動車税課税状況	
	(1) 種別割	22
	(2) 環境性能割	23
22	市たばこ税課税状況	23

23	入湯税課税状況	23
24	都市計画税		
	(1) 納税義務者数	24
	(2) 調定額	24
	(3) 課税標準額	24
	(収納)		
25	口座振替利用状況	25
26	還付金取扱状況	25
27	督促状発付状況	26
28	現年課税分未収入額	26
29	差押等処分状況		
	(1) 財産差押	27
	(2) 差押財産の換価等	27
	(3) 交付要求	27
30	滞納処分の執行停止状況	28
31	不納欠損状況	28

1 一般会計決算状況

区分	年度	令和4年度		令和5年度		令和6年度	
		金額(千円)	構成比(%)	金額(千円)	構成比(%)	金額(千円)	構成比(%)
歳入	市 税	13,215,071	23.3	13,259,485	23.3	12,959,674	22.1
	地 方 譲 与 税	396,618	0.7	401,218	0.7	406,077	0.7
	利 子 割 交 付 金	4,046	0.0	2,893	0.0	4,502	0.0
	配 当 割 交 付 金	58,561	0.1	66,396	0.1	97,842	0.2
	株 式 等 譲 渡 所 得 割 交 付 金	40,827	0.1	71,393	0.1	121,243	0.2
	法 人 事 業 税 交 付 金	242,659	0.4	264,677	0.5	283,211	0.5
	地 方 消 費 税 交 付 金	2,523,677	4.4	2,516,805	4.4	2,613,188	4.4
	ゴ ル フ 場 利 用 税 交 付 金	13,108	0.0	12,714	0.0	11,874	0.0
	自 動 車 取 得 税 交 付 金	-		-		-	
	環 境 性 能 割 交 付 金	28,306	0.1	31,632	0.1	44,068	0.1
	地 方 特 例 交 付 金	111,780	0.2	136,562	0.2	534,328	0.9
	地 方 交 付 税	11,523,377	20.3	11,803,598	20.7	12,135,161	20.7
	交 通 安 全 対 策 特 別 交 付 金	14,775	0.0	11,544	0.0	10,145	0.0
	分 担 金 及 び 負 担 金	214,017	0.4	228,971	0.4	212,712	0.3
	使 用 料 及 び 手 数 料	543,148	0.9	530,726	0.9	524,856	0.9
	国 庫 支 出 金	8,957,183	15.8	7,440,337	13.1	7,308,920	12.5
	県 支 出 金	3,600,508	6.3	2,818,729	5.0	3,183,345	5.4
	財 産 収 入	65,338	0.1	77,555	0.1	63,446	0.1
	寄 附 金	5,092,964	9.0	4,466,485	7.8	4,553,156	7.8
	繰 入 金	2,650,688	4.7	6,660,684	11.7	6,458,368	11.0
繰 越 金	550,367	1.0	272,600	0.5	287,386	0.5	
諸 収 入	1,474,036	2.6	1,536,928	2.7	1,922,522	3.3	
市 債	5,426,447	9.6	4,370,874	7.7	4,924,240	8.4	
歳 入 合 計	56,747,501	100.0	56,982,806	100.0	58,660,264	100.0	
歳出	議 会 費	235,567	0.4	241,158	0.4	244,657	0.4
	総 務 費	11,947,892	21.2	10,313,417	18.9	13,189,235	23.0
	民 生 費	14,244,686	25.3	14,995,285	27.5	16,062,794	28.1
	衛 生 費	4,240,205	7.5	3,893,675	7.2	3,596,900	6.3
	労 働 費	184,497	0.3	190,651	0.4	180,128	0.3
	農 林 水 産 業 費	928,367	1.7	1,035,770	1.9	866,956	1.5
	商 工 費	2,497,737	4.5	1,944,955	3.6	1,894,402	3.3
	土 木 費	6,594,077	11.7	5,798,404	10.7	6,347,185	11.1
	消 防 費	1,522,621	2.7	1,593,403	2.9	1,561,824	2.7
	教 育 費	4,675,103	8.3	4,584,886	8.4	4,673,592	8.2
	公 債 費	9,253,788	16.4	8,346,338	15.3	8,594,436	15.0
	諸 支 出 金	361	0.0	1,501,116	2.8	1,863	0.0
	予 備 費	0	0.0	0	0.0	0	0.0
	災 害 復 旧 費	-		6,362	0.0	32,042	0.1
歳 出 合 計	56,324,901	100.0	54,445,420	100.0	57,246,014	100.0	

一般会計決算歳入に占める市税の割合



2 会計別決算状況

(単位：千円)

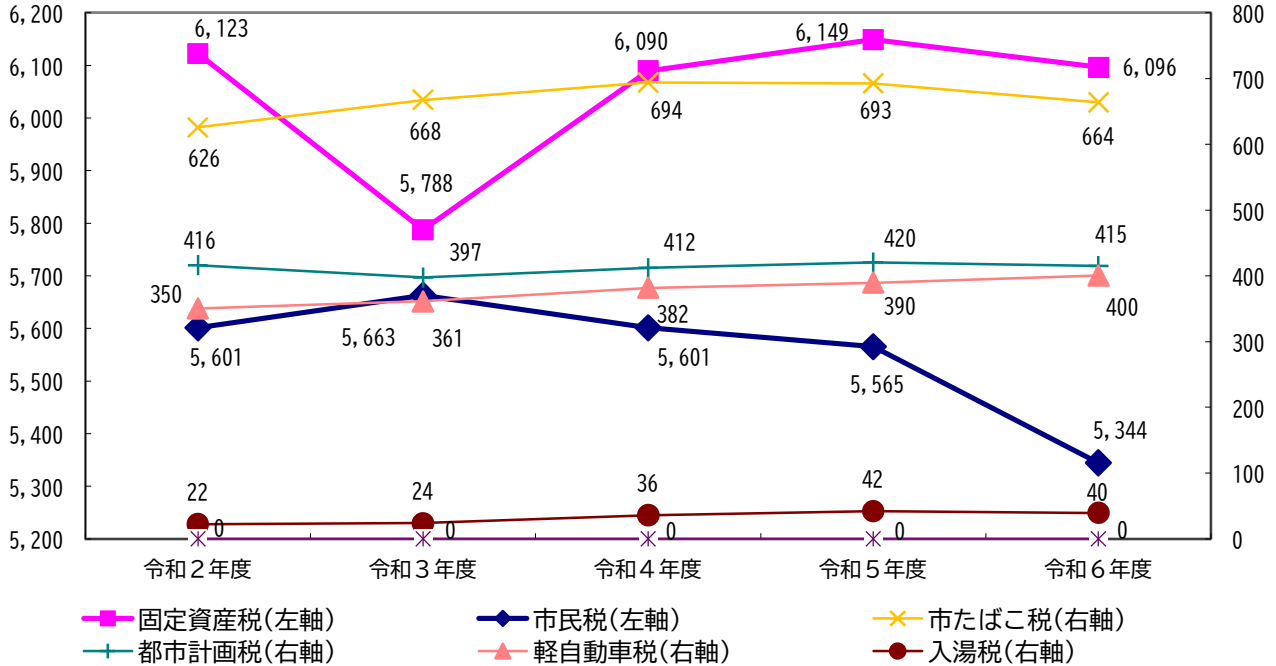
区分 年度	一般会計		特別会計		合計	
	歳入	歳出	歳入	歳出	歳入	歳出
令和4年度	56,747,501	56,324,901	19,847,838	19,607,442	76,595,339	75,932,343
令和5年度	56,982,806	54,445,420	19,959,893	19,706,417	76,942,699	74,151,837
令和6年度	58,660,264	57,246,014	20,213,486	20,053,401	78,873,750	77,299,415

3 税目別市税収入額状況

(単位：千円)

税目 年度	市民税			固定資産税	軽自動車税	市たばこ税	特別土地 保有税	入湯税	都市計画税	合計
	全体	個人	法人							
令和4年度	5,601,262	4,546,518	1,054,744	6,089,986	381,839	694,062	0	36,055	411,867	13,215,071
令和5年度	5,565,442	4,589,135	976,307	6,148,955	389,578	692,844	0	42,188	420,478	13,259,485
令和6年度	5,344,374	4,190,435	1,153,939	6,096,307	400,489	663,800	0	39,561	415,143	12,959,674

税目別市税収入額の推移

固定資産税、市民税
(百万円)市たばこ税、都市計画税、軽自動車税
入湯税、特別土地保有税 (百万円)

4 市税の決算状況

(単位：千円)

区分	年度	令和4年度				令和5年度				令和6年度			
		予算額	調定額	収入額	収納率 (%)	予算額	調定額	収入額	収納率 (%)	予算額	調定額	収入額	収納率 (%)
市税		12,287,608	13,441,715	13,215,071	98.3	12,539,003	13,422,864	13,259,485	98.8	12,451,111	13,101,798	12,959,674	98.9
	現年課税分	12,235,508	13,192,523	13,155,257	99.7	12,496,803	13,261,485	13,219,422	99.7	12,415,531	12,950,946	12,921,209	99.8
	滞納繰越分	52,100	249,192	59,814	24.0	42,200	161,379	40,063	24.8	35,580	150,852	38,465	25.5
市民税		4,999,361	5,646,403	5,601,262	99.2	5,030,785	5,612,597	5,565,442	99.2	4,967,457	5,380,416	5,344,374	99.3
	個人	4,114,814	4,594,410	4,546,518	99.0	4,043,326	4,639,386	4,589,135	98.9	4,066,728	4,239,428	4,190,435	98.8
	現年課税分	4,098,814	4,540,454	4,526,030	99.7	4,029,326	4,594,804	4,574,376	99.6	4,052,728	4,190,730	4,174,929	99.6
	滞納繰越分	16,000	53,956	20,488	38.0	14,000	44,582	14,759	33.1	14,000	48,698	15,506	31.8
	法人	884,547	1,051,993	1,054,744	100.3	987,459	973,211	976,307	100.3	900,729	1,140,988	1,153,939	101.1
	現年課税分	883,947	1,048,839	1,053,764	100.5	987,159	971,262	976,088	100.5	900,429	1,138,212	1,153,416	101.3
	滞納繰越分	600	3,154	980	31.1	300	1,949	219	11.2	300	2,776	523	18.8
固定資産税		5,878,150	6,254,728	6,089,986	97.4	6,025,703	6,253,664	6,148,955	98.3	5,948,001	6,191,726	6,096,307	98.5
	固定資産税	5,859,651	6,236,228	6,071,486	97.4	6,007,407	6,235,368	6,130,659	98.3	5,929,934	6,173,659	6,078,240	98.5
	現年課税分	5,827,651	6,061,861	6,037,129	99.6	5,982,407	6,132,118	6,108,512	99.6	5,910,934	6,084,129	6,058,123	99.6
	土地	2,037,267	2,081,981	2,073,487	99.6	2,018,608	2,094,574	2,086,510	99.6	2,028,522	2,088,206	2,079,280	99.6
	家屋	2,714,242	2,844,892	2,833,285	99.6	2,863,077	2,901,688	2,890,518	99.6	2,776,898	2,846,476	2,834,309	99.6
	償却資産	1,076,142	1,134,988	1,130,357	99.6	1,100,722	1,135,856	1,131,484	99.6	1,105,514	1,149,447	1,144,534	99.6
	滞納繰越分	32,000	174,367	34,357	19.7	25,000	103,250	22,147	21.4	19,000	89,530	20,117	22.5
	土地	11,187	59,887	11,800	19.7	8,436	35,268	7,565	21.5	6,520	30,729	6,906	22.5
	家屋	14,904	81,832	16,124	19.7	11,965	48,857	10,480	21.5	8,926	41,887	9,411	22.5
	償却資産	5,909	32,648	6,433	19.7	4,599	19,125	4,102	21.4	3,554	16,914	3,800	22.5
	交・納付金	18,499	18,500	18,500	100.0	18,296	18,296	18,296	100.0	18,067	18,067	18,067	100.0
軽自動車税		336,961	387,176	381,839	98.6	354,746	393,877	389,578	98.9	384,495	404,569	400,489	99.0
	種別割	320,257	361,278	358,596	99.3	331,446	371,129	368,189	99.2	367,406	379,915	376,559	99.1
	現年課税分	319,607	358,835	357,471	99.6	330,546	368,490	367,257	99.7	366,606	377,106	375,754	99.6
	滞納繰越分	650	2,443	1,125	46.0	900	2,639	932	35.3	800	2,809	805	28.7
	環境性能割	16,054	22,765	22,765	100.0	23,000	20,911	20,911	100.0	16,909	23,808	23,808	100.0
	軽自動車税	650	3,133	478	15.3	300	1,837	478	26.0	180	846	122	14.4
	現年課税分	0	8	8	100.0	0	0	0	-	0	0	0	-
	滞納繰越分	650	3,125	470	15.0	300	1,837	478	26.0	180	846	122	14.4
市たばこ税		628,630	694,062	694,062	100.0	676,090	692,844	692,844	100.0	702,000	663,800	663,800	100.0
	現年課税分	628,630	694,062	694,062	100.0	676,090	692,844	692,844	100.0	702,000	663,800	663,800	100.0
	滞納繰越分	-	-	-	-	-	-	-	-	-	-	-	-
特別土地保有税		0	0	0	-	0	0	0	-	0	0	0	-
	現年課税分	0	0	0	-	0	0	0	-	0	0	0	-
	滞納繰越分	0	0	0	-	0	0	0	-	0	0	0	-
入湯税		35,912	36,055	36,055	100.0	40,476	42,188	42,188	100.0	40,893	39,560	39,561	100.0
都市計画税		408,594	423,291	411,867	97.3	411,203	427,694	420,478	98.3	408,265	421,727	415,143	98.4
	現年課税分	406,394	411,144	409,473	99.6	409,503	420,572	418,950	99.6	406,965	415,534	413,751	99.6
	滞納繰越分	2,200	12,147	2,394	19.7	1,700	7,122	1,528	21.5	1,300	6,193	1,392	22.5

(続)

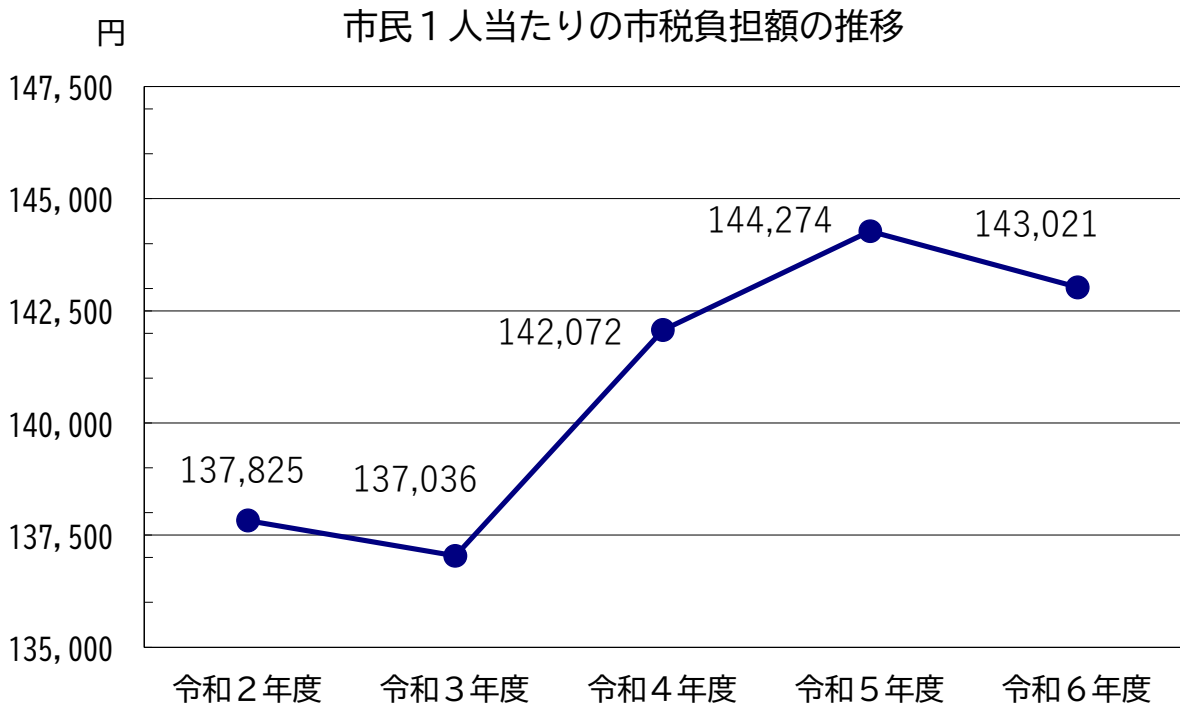
5 徴収に関する経費

区分		年度	令和4年度		令和5年度		令和6年度	
			決算額(千円)	前年比(%)	決算額(千円)	前年比(%)	決算額(千円)	前年比(%)
税収入額	(1) 市税		13,215,071	102.4	13,259,485	100.3	12,959,674	97.7
	(2) 個人の県民税		2,985,567	100.6	3,014,176	101.0	2,731,581	90.6
	(3) 合計		16,200,638	102.1	16,273,661	100.5	15,691,255	96.4
徴 税 費	人 件 費	(4) 基本給	134,026	101.2	143,549	107.1	147,508	102.8
		(5) 諸手当	75,637	103.7	81,402	107.6	84,127	103.3
		ア 時間外勤務手当	11,665	103.2	13,647	117.0	8,165	59.8
		イ 税務特殊手当	0	-	0	-	0	-
		ウ その他の手当	63,972	103.7	67,755	105.9	75,962	112.1
		(6) その他	63,248	101.6	68,495	108.3	69,183	101.0
		(7) 小計	272,911	102.0	293,446	107.5	300,818	102.5
	物 件 費	(8) 旅費	53	757.1	30	56.6	82	273.3
		(9) その他	109,477	268.3	84,149	76.9	61,742	73.4
		(10) 小計	109,530	268.4	84,179	76.9	61,824	73.4
	類 報 奨 す 金 及 び こ れ に 経 費 に	(11) 納期前納付報奨金	0	-	0	-	0	-
		(12) 納税貯蓄組合補助金	90	100.0	90	100.0	90	100.0
		(13) 納税奨励金	0	-	0	-	0	-
		(14) その他	0	-	0	-	0	-
		(15) 小計	90	100.0	90	100.0	90	100.0
	その他	(16) その他	4,562	135.7	6,416	140.6	8,448	131.7
(17) 合計			387,093	124.1	384,131	99.2	371,180	96.6
県 民 税 徴 収 取 扱 費	(18) 納税義務者数を基準にした金額		153,768	99.0	152,927	99.5	153,230	100.2
	(19) 合計		153,768	99.0	152,927	99.5	153,230	100.2
(20) (17)-(19)			233,325	149.1	231,204	99.1	217,950	94.3
税 収 入 額 に 対 する 徴 税 費 の 割 合	(21) (17)/(3)		2.39%	121.6	2.36%	98.8	2.37%	100.2
	(22) (20)/(1)		1.77%	145.6	1.74%	98.8	1.68%	96.5
税 務 職 員 数	徴税吏員		32	94.1	27	84.4	28	103.7
	その他の職員 (会計年度任用職員等)		9	112.5	8	88.9	4	50.0
	合計		41	97.6	35	85.4	32	91.4
	臨時職員		0	-	0	-	7	-

6 市税負担状況

(年度末日現在)

区分 \ 年度	令和4年度	令和5年度	令和6年度
人口	93,017	91,905	90,614
世帯数	37,054	37,292	37,441
1世帯当たり人口	2.51	2.46	2.42
市税総額(千円)	13,215,071	13,259,485	12,959,674
一般会計歳入(千円)	56,747,501	56,982,806	58,660,264
市税の割合(%)	23.28	23.27	22.09
市民1人当たり市税負担額(円)	142,072	144,274	143,021
1世帯当たり市税負担額(円)	356,644	355,558	346,136
徴税費(千円)	387,093	384,131	371,180
市税千円当たりの徴税費(円)	29	29	29
市民1人当たりの徴税費(円)	4,162	4,180	4,096
徴税吏員数	32	27	28
徴税吏員1人当たりの人口	2,907	3,404	3,236
徴税吏員1人当たりの世帯数	1,158	1,381	1,337
徴税吏員1人当たりの市税(千円)	412,971	491,092	462,846
徴税吏員1人当たりの徴税費(千円)	12,097	14,227	13,256



7 税目ごとの負担状況

(現年課税分)

区分		年度	令和4年度		令和5年度		令和6年度	
			金額(円)	前年比(%)	金額(円)	前年比(%)	金額(円)	前年比(%)
市 民 一 人 当 た り	個人市民税	調定額	48,813	98.2	49,995	97.6	46,248	108.1
		収入額	48,658	98.2	49,773	97.8	46,074	108.0
	純固定資産税	調定額	65,169	93.6	66,722	97.7	67,143	99.4
		収入額	64,904	93.6	66,466	97.6	66,856	99.4
	軽自動車税	調定額	4,103	93.4	4,237	96.8	4,424	95.8
		収入額	4,088	93.3	4,224	96.8	4,409	95.8
	都市計画税	調定額	4,420	95.0	4,576	96.6	4,586	99.8
		収入額	4,402	95.0	4,559	96.6	4,566	99.8
	その他の税	調定額	19,324	101.3	18,765	103.0	20,523	91.4
		収入額	19,377	101.2	18,817	103.0	20,690	90.9
	合 計	調定額	141,829	96.3	144,296	98.3	142,924	101.0
		収入額	141,429	96.3	143,838	98.3	142,596	100.9
人 口			93,017		91,905		90,614	
一 世 帯 当 た り	個人市民税	調定額	122,536	99.9	123,212	100.6	111,929	90.8
		収入額	122,147	100.0	122,664	100.4	111,507	90.9
	純固定資産税	調定額	163,595	104.8	164,435	100.5	162,499	98.8
		収入額	162,928	104.8	163,802	100.5	161,805	98.8
	軽自動車税	調定額	10,299	105.0	10,442	101.4	10,708	102.5
		収入額	10,262	105.1	10,409	101.4	10,672	102.5
	都市計画税	調定額	11,096	103.2	11,278	101.6	11,098	98.4
		収入額	11,051	103.2	11,234	101.7	11,051	98.4
	その他の税	調定額	48,509	96.9	46,246	95.3	49,669	107.4
		収入額	48,642	96.9	46,375	95.3	50,075	108.0
	合 計	調定額	356,035	101.9	355,612	99.9	345,903	97.3
		収入額	355,029	101.9	354,484	99.8	345,109	97.4
世帯数			37,054		37,292		37,441	

※ 現年課税分に対する1人及び1世帯当たりの負担額

8 令和7年度 一般会計歳入歳出予算額 (当初)

歳 入			歳 出		
款	予算額(千円)	構成比(%)	款	予算額(千円)	構成比(%)
1 市税	13,049,936	25.1	1 議会費	263,882	0.5
市民税	5,460,667	41.9	2 総務費	6,629,766	12.7
固定資産税	6,056,181	46.4	3 民生費	17,070,958	32.8
軽自動車税	410,471	3.1	4 衛生費	3,842,316	7.4
市たばこ税	664,271	5.1	5 労働費	185,995	0.4
入湯税	43,744	0.3	6 農林水産業費	936,447	1.8
都市計画税	414,602	3.2	7 商工費	2,171,420	4.2
2 地方譲与税	396,000	0.8	8 土木費	6,229,199	12.0
3 利子割交付金	3,000	0.0	9 消防費	1,642,064	3.2
4 配当割交付金	61,000	0.1	10 教育費	5,979,356	11.5
5 株式等譲渡所得割交付金	39,000	0.1	11 公債費	7,019,732	13.5
6 法人事業税交付金	254,000	0.5	12 諸支出金	1,865	0.0
7 地方消費税交付金	2,523,000	4.8	13 予備費	10,000	0.0
8 ゴルフ場利用税交付金	8,000	0.0			
9 環境性能割交付金	29,000	0.0			
10 地方特例交付金	86,000	0.2			
11 地方交付税	10,950,000	21.1			
12 交通安全対策特別交付金	14,000	0.0			
13 分担金及び負担金	190,037	0.4			
14 使用料及び手数料	519,593	1.0			
15 国庫支出金	7,802,334	15.0			
16 県支出金	3,224,027	6.2			
17 財産収入	58,275	0.1			
18 寄附金	6	0.0			
19 繰入金	6,223,256	12.0			
20 繰越金	100,000	0.2			
21 諸収入	2,102,476	4.0			
22 市債	4,350,060	8.4			
歳入合計	51,983,000	100.0	歳出合計	51,983,000	100.0

9 市税税率表

(令和7年度)

税目		区分	税 率	納 期					
市 人	個	所得割	課税所得の段階区分 一 律	税 率 100分の6	第1期 6月16日～6月30日 第2期 8月16日～9月1日 第3期 10月16日～10月31日 第4期 1月16日～2月2日				
		均等割	年額 3,000 円						
民 人	法 人	*法人税割 100分の8.4 *均等割は次のとおり							
		資本等の金額	従業者数	税 率	資本等の金額	従業者数	税 率		
		1千万円以下	50人以下	5万円	10億円超	50人以下	41万円		
			50人超	12万円	10億円超	50人超	175万円		
		1千万円超 1億円以下	50人以下	13万円	50億円以下	50人超	300万円		
			50人超	15万円	50億円超	50人超	300万円		
1億円超 10億円以下	50人以下	16万円							
	50人超	40万円							
固定資産税		100分の1.4		第1期 4月16日～4月30日 第2期 7月16日～7月31日 第3期 12月16日～1月5日 第4期 2月16日～3月2日					
都市計画税		100分の0.2							
軽自動車税	種別割 納期：5月16日～6月2日 原動機付自転車、二輪車など		環境性能割 納期：取得時						
	車 種		税率		車種区分等（乗用車）				
	原動機付 自転車	50cc以下	2,000円	電気自動車等		自家用	営業用		
		50cc超90cc以下	2,000円	ガソリン車 ハイブリッド 車	H30年排出ガス基準50%低減達成又はH17年排出ガス基準75%低減達成	R2年度燃費基準達成	R12年度燃費基準80%達成	非課税	非課税
		90cc超125cc以下	2,400円				R12年度燃費基準75%達成	1%	0.5%
	ミニカー	3,700円	R12年度燃費基準70%達成				2%	1%	
	二輪の軽自動車 (125cc超250cc以下) (側車付のものを含む)		3,600円	上記以外の軽自動車		2%	2%		
	二輪の小型自動車 (250cc超)		6,000円						
	小型特殊自動車 (農耕作業用)		2,400円						
	小型特殊自動車 (その他)		5,900円						
専ら雪上を走行するもの		3,600円							
三輪以上の軽自動車		税率							
車種		平成27年3月31日までに新規登録した車	平成27年4月1日以降に新規登録した車			賦課期日現在において新規登録から13年を超える車両(重課税率)			
			グリーン化特例(軽課税率)						
四 輪	乗用	自家用	7,200円	10,800円	2,700円	-	-	12,900円	
		営業用	5,500円	6,900円	1,800円	3,500円	5,200円	8,200円	
	貨物	自家用	4,000円	5,000円	1,300円	-	-	6,000円	
		営業用	3,000円	3,800円	1,000円	-	-	4,500円	
三輪		3,100円	3,900円	1,000円	※2,000円	※3,000円	4,600円		
※：乗用営業用のみ									
市たばこ税	千本につき 6,552円				翌月末日				
鉱産税	価格200万円を超える場合		100分の1		翌月末日				
入湯税	1人1日 150円				翌月15日				
特別土地保有税	平成15年4月1日から課税停止								

10 税務機構と事務分掌

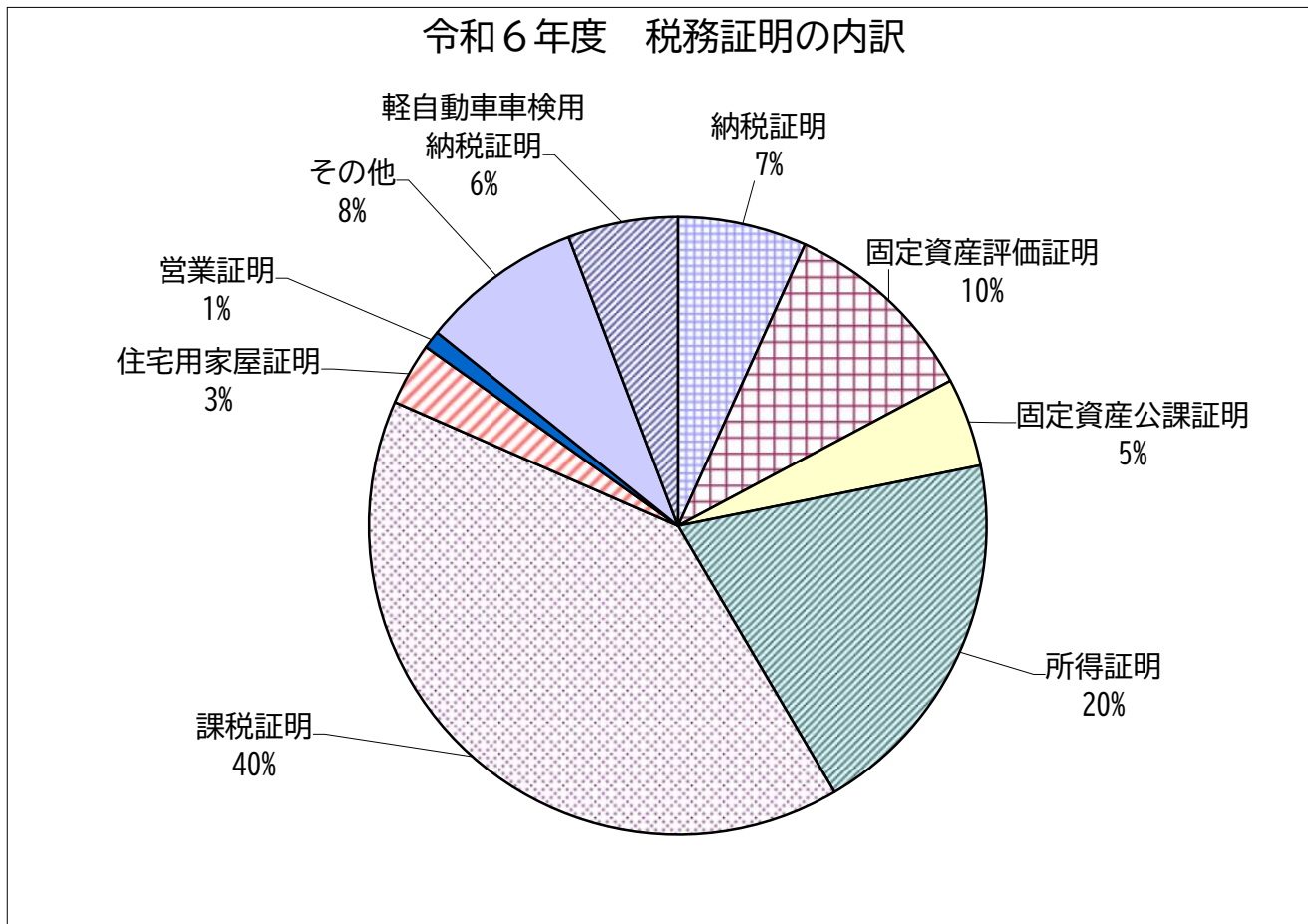
(令和7年4月1日現在)

課	係	職員数					事務分掌
		係長	主査	主任	主事	主一般任用	
税務課 課長 1人 課長補佐 3人 (1人)	市民税係 13人 (1人)	1		5 (1)	7		<ul style="list-style-type: none"> 個人市県民税の調査及び賦課並びに個人市民税の調定に関する事。 個人市県民税の減免に関する事。 法人市民税の賦課、減免及び調定に関する事。 個人市県民税、法人市民税及び軽自動車税の課税台帳等の管理に関する事。 県民税徴収取扱委託金に関する事。 市税に係る諸証明及び手数料の徴収に関する事。 原動機付自転車及び小型特殊自動車に係る標識交付等に関する事。 軽自動車税の賦課、減免及び調定に関する事。 市たばこ税、鉱産税及び入湯税の賦課、減免及び調定に関する事。 公印の保管に関する事。 その他課内の他に属さない事。
	資産税係 11人	1		3	7		<ul style="list-style-type: none"> 土地、家屋及び償却資産の調査及び評価に関する事。 土地、家屋及び償却資産の課税台帳等の管理に関する事。 固定資産税及び都市計画税の賦課、減免及び調定に関する事。 国有資産等所在市町村交付金に関する事。 固定資産税及び都市計画税関係台帳等の閲覧に関する事。 固定資産税及び都市計画税の各種届出に関する事。
	収納係 15人 (1人)	1	2 (1)	5	3	4	<ul style="list-style-type: none"> 市税等の徴収及び督促並びに欠損処分に関する事。 市税等の納税促進及び納税指導に関する事。 市税等の差押財産の公売に関する事。 市税等の収納記録に関する事。 介護保険料の収納に関する事。 後期高齢者医療保険料の収納に関する事。 保育料の収納に関する事。 公営住宅使用料等の収納に関する事。 その他収納に関する事。 市税等の口座振替に関する事。 租税教育推進協議会に関する事。 市税等の収納管理に関する事。 市税等の収入状況報告等に関する事。 介護保険料の収納管理に関する事。 後期高齢者医療保険料の収納管理に関する事。 保育料の収納管理に関する事。 公営住宅使用料等の収納管理に関する事。 納税の納付証明に関する事。 高額滞納者に対する市税等の徴収及び滞納処分に関する事。 高額滞納者に対する介護保険料、後期高齢者医療保険料及び保育料の徴収及び滞納処分に関する事。 高額滞納者に対する公営住宅使用料等の徴収及び滞納処分に関する事。 私債権の管理及び徴収に関する各課等の支援に関する事。
合計							
43 (3)	3	2 (1)	13 (1)	17	4		

※ () は、併任職員数(うち数)

11 証明及び閲覧件数

種別	年度	令和4年度		令和5年度		令和6年度	
		件数	前年比(%)	件数	前年比(%)	件数	前年比(%)
納 税 証 明		655	102	560	85	684	122
固 定 資 産 評 価 証 明		1,021	98	1,047	103	1,057	101
固 定 資 産 公 課 証 明		422	104	487	115	470	97
所 得 証 明		1,789	98	1,621	91	1,990	123
課 税 証 明		4,585	95	3,734	81	4,051	108
住 宅 用 家 屋 証 明		380	103	340	89	330	97
営 業 証 明		83	112	84	101	95	113
そ の 他		687	121	704	102	857	122
閲 覧		1,410	89	1,497	106	1,885	126
合 計		11,032	97	10,074	91	11,419	113
軽自動車車検用納税証明		3,096	79	1,208	39	582	48



12 個人市民税

(1) 納税義務者数

(7月1日現在)

区分		令和5年度		令和6年度		令和7年度	
		納税義務者数	構成比(%)	納税義務者数	構成比(%)	納税義務者数	構成比(%)
普通徴収	均等割のみの者	1,163	2.4	2,207	4.4	955	1.9
	所得割のみの者	0	0.0	0	0.0	0	0.0
	均等割・所得割の者	5,263	10.6	4,372	8.8	4,881	9.7
	計	6,426	13.0	6,579	13.2	5,836	11.6
	前年比(%)	101.0	-	102.4	-	88.7	-
特別徴収	均等割のみの者	4,067	8.2	6,344	12.8	4,075	8.1
	所得割のみの者	0	0.0	0	0.0	0	0.0
	均等割・所得割の者	39,039	78.8	36,762	74.0	40,477	80.3
	計	43,106	87.0	43,106	86.8	44,552	88.4
	前年比(%)	99.7	-	100.0	-	103.4	-
計	均等割のみの者	5,230	10.6	8,551	17.2	5,030	10.0
	所得割のみの者	0	0.0	0	0.0	0	0.0
	均等割・所得割の者	44,302	89.4	41,134	82.8	45,358	90.0
	計	49,532	100.0	49,685	100.0	50,388	100.0
	前年比(%)	99.8	-	100.3	-	101.4	-

(2) 調定額

(7月1日現在)

区分		令和5年度		令和6年度		令和7年度	
		調定額(千円)	構成比(%)	調定額(千円)	構成比(%)	調定額(千円)	構成比(%)
普通徴収	均等割	32,331	0.7	30,817	0.7	25,723	0.5
	所得割	722,801	16.5	752,998	16.9	793,062	16.7
	計	755,132	17.2	783,815	17.6	818,785	17.2
	前年比(%)	92.5	-	103.8	-	104.5	-
特別徴収	均等割	143,495	3.3	142,839	3.2	125,441	2.6
	所得割	3,487,018	79.5	3,531,960	79.2	3,803,068	80.1
	計	3,630,513	82.8	3,674,799	82.4	3,928,509	82.8
	前年比(%)	97.6	-	101.2	-	106.9	-
計	均等割	175,826	4.0	173,656	3.9	151,164	3.2
	所得割	4,209,819	96.0	4,284,958	96.1	4,596,130	96.8
	計	4,385,645	100.0	4,458,614	100.0	4,747,294	100.0
	前年比(%)	96.7	-	101.7	-	106.5	-

(市民税)

(3) 所得区分別(所得割)課税状況

(7月1日現在)

区分	年度 項目	令和5年度			令和6年度			令和7年度		
			構成比 (%)	前年比 (%)		構成比 (%)	前年比 (%)		構成比 (%)	前年比 (%)
給与所得	納税義務者数	36,720	82.8	100.0	34,833	84.8	94.9	36,949	81.5	106.1
	所得割額(千円)	3,590,813	82.7	102.2	3,295,359	83.4	91.8	3,754,835	81.7	113.9
	1人平均所得割額(円)	97,789	-	102.2	94,605	-	96.7	101,622	-	107.4
営業所得	納税義務者数	1,601	3.6	101.7	1,332	3.2	83.2	1,517	3.4	113.9
	所得割額(千円)	211,095	4.9	97.0	191,877	4.9	90.9	217,121	4.7	113.2
	1人平均所得割額(円)	131,852	-	95.4	144,052	-	109.3	143,125	-	99.4
農業所得	納税義務者数	213	0.5	140.1	136	0.3	63.8	369	0.8	271.3
	所得割額(千円)	21,918	0.5	160.9	13,461	0.3	61.4	56,170	1.2	417.3
	1人平均所得割額(円)	102,901	-	114.8	98,978	-	96.2	152,222	-	153.8
その他の所得	納税義務者数	5,388	12.2	100.3	4,403	10.7	81.7	6,053	13.3	137.5
	所得割額(千円)	318,759	7.3	104.3	272,690	6.9	85.5	346,838	7.6	127.2
	1人平均所得割額(円)	59,161	-	103.9	61,933	-	104.7	57,300	-	92.5
小計	納税義務者数	43,922	99.1	100.2	40,704	99.0	92.7	44,888	99.0	110.3
	所得割額(千円)	4,142,585	95.4	102.3	3,773,387	95.5	91.1	4,374,964	95.2	115.9
	1人平均所得割額(円)	94,317	-	102.0	92,703	-	98.3	97,464	-	105.1
譲渡所得	納税義務者数	380	0.9	90.9	430	1.0	113.2	470	1.0	109.3
	所得割額(千円)	199,303	4.6	85.1	178,260	4.5	89.4	221,073	4.8	124.0
	1人平均所得割額(円)	524,482	-	93.6	414,558	-	79.0	470,368	-	113.5
合計	納税義務者数	44,302	100.0	100.1	41,134	100.0	92.8	45,358	100.0	110.3
	所得割額(千円)	4,341,888	100.0	101.3	3,951,647	100.0	91.0	4,596,037	100.0	116.3
	1人平均所得割額(円)	98,007	-	101.2	96,068	-	98.0	101,328	-	105.5

(4) 令和7年度課税標準額の段階別(所得割)課税状況

(令和7年7月1日現在)

区分 課税標準額 の段階	納税 義務者 (人)	総所得金額等 (千円)	分離長期譲 渡所得金額 に係る所得 金額 (千円)	分離短期 譲渡所得 金額に係 る所得金 額 (千円)	株式等に係 る譲渡所得 等の金額 (千円)	上場株式 等に係る 配当所得 等の金額 (千円)	先物取引 に係る雑 所得等の 金額 (千円)	所得 控除額 (千円)	課税 標準額 (千円)	算出税額 (千円)	税額 控除額 (千円)	税額 調整額 (千円)	配当割額 及び株式 等譲渡所 得割額の 控除額 (千円)	定額によ る特別控 除額 (千円)	減免 税額 (千円)	所得割額 (千円)
10万円以下の 金額	1,772	1,340,596	295,825	0	23,521	298	1,440	1,274,204	387,476	14,239	2,219	3	29	0	2	11,986
10万円を超え 100万円以下	16,688	24,707,255	75,183	0	43,042	10,056	3,689	15,334,431	9,504,794	565,641	51,785	218	1,180	6	91	512,361
100万円を超え 200万円以下	14,717	38,323,582	122,339	0	244,581	16,721	5,146	17,116,018	21,596,351	1,283,503	106,258	122	2,326	6	0	1,174,791
200万円を超え 300万円以下	6,683	25,839,928	49,589	0	67,554	3,526	9,634	9,592,688	16,377,543	978,457	67,058	0	1,817	0	0	909,582
300万円を超え 400万円以下	2,657	13,701,243	43,454	0	38,228	4,831	9,349	4,571,172	9,225,933	550,566	26,534	0	1,461	18	0	522,553
400万円を超え 550万円以下	1,388	8,994,900	205,344	0	129,597	3,507	3,829	2,629,545	6,707,632	392,130	19,911	0	2,375	18	0	369,826
550万円を超え 700万円以下	441	3,568,997	29,009	0	231,215	3,246	0	870,422	2,962,045	169,799	9,681	0	1,169	18	0	158,931
700万円を超え 1,000万円以下	411	4,251,486	88,637	0	285,790	3,232	0	858,103	3,771,042	214,915	13,026	0	1,014	246	0	200,629
1,000万円を超 える金額	601	14,316,059	82,159	50,961	1,001,339	34,066	54,062	1,339,048	14,199,598	816,496	72,344	0	8,444	330	0	735,378
合計	45,358	135,044,046	991,539	50,961	2,064,867	79,483	87,149	53,585,631	84,732,414	4,985,746	368,816	343	19,815	642	93	4,596,037

(5) 市・県民税課税割合

(市民税)

(6月末現在)

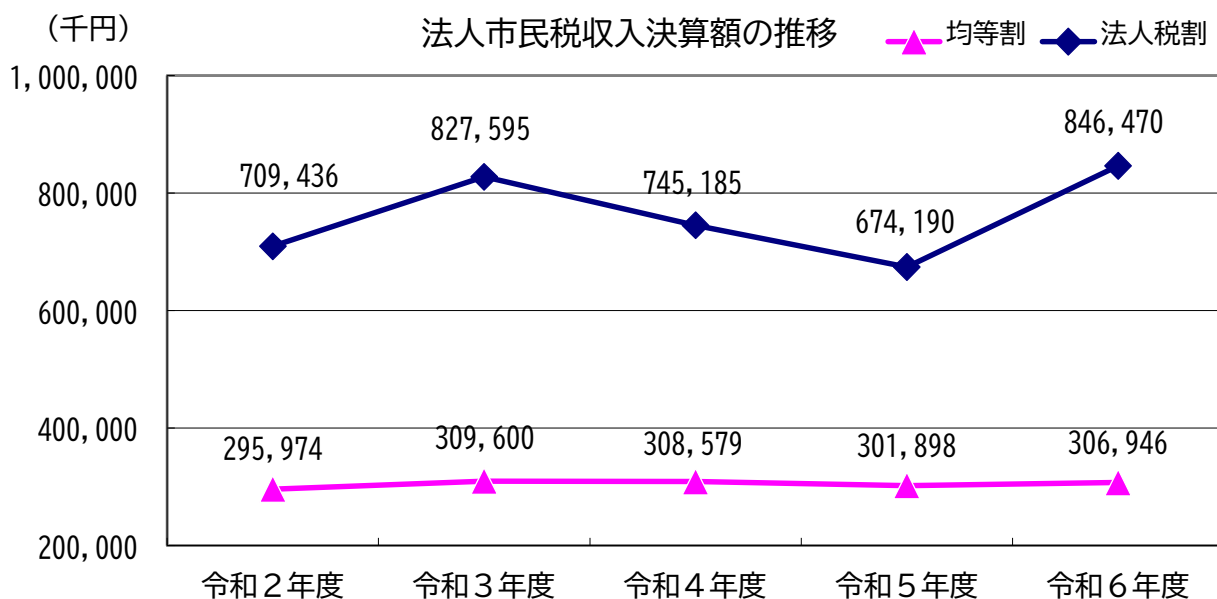
区分		年度	令和5年度	令和6年度	令和7年度
市・県民税総額		(円)	7,448,647,100	6,790,532,019	7,773,415,200
市民税	税額	(円)	4,496,170,914	4,106,317,593	4,694,955,500
	課税割合	(%)	60.36	60.47	60.40
県民税	税額	(円)	2,952,476,186	2,684,214,426	3,078,459,700
	課税割合	(%)	39.64	39.53	39.60

13 法人市民税

(1) 法人市民税決算状況

(現年課税分)

年度別		項目	調定額	収入額	収納率(%)	調定前年比(%)
令和4年度	均等割	件数	2,953	-	-	100.2
		金額(千円)	309,319	308,579	99.8	99.6
	法人税割	件数	954	-	-	103.1
		金額(千円)	739,520	745,185	100.8	90.0
	計			1,048,839	1,053,764	100.5
令和5年度	均等割	件数	2,959	-	-	100.2
		金額(千円)	302,665	301,898	99.7	97.8
	法人税割	件数	939	-	-	98.4
		金額(千円)	668,597	674,190	100.8	90.4
	計			971,262	976,088	100.5
令和6年度	均等割	件数	2,938	-	-	99.3
		金額(千円)	308,219	306,946	99.6	101.8
	法人税割	件数	873	-	-	93.0
		金額(千円)	829,993	846,470	102.0	124.1
	計			1,138,212	1,153,416	101.3



(2) 均等割の段階別法人数

(7月1日現在)

区 分		税率 (年額：円)	令和 5年度	令和 6年度	令和 7年度
1号法人	ア 公共法人及び公益法人等のうち、均等割を課することができないもの以外	50,000	2,404	2,426	2,427
	イ 人格のない社団等 (収益事業を行うもの)				
	ウ 一般社団法人及び一般財団法人				
	エ 保険業法に規定する相互会社以外の法人で資本金の額又は出資金の額を有しないもの				
	オ 資本金等の金額が1,000万円以下で、従業員50人以下				
2号法人	資本金等の金額が1,000万円以下で、従業員50人超	120,000	17	17	19
3号法人	資本金等の金額が1,000万円超1億円以下で、従業員50人以下	130,000	661	663	662
4号法人	資本金等の金額が1,000万円超1億円以下で、従業員50人超	150,000	81	81	79
5号法人	資本金等の金額が1億円超10億円以下で、従業員50人以下	160,000	115	115	123
6号法人	資本金等の金額が1億円超10億円以下で、従業員50人超	400,000	24	23	22
7号法人	資本金等の金額が10億円超で、従業員50人以下	410,000	132	135	137
8号法人	資本金等の金額が10億円超50億円以下で、従業員50人超	1,750,000	3	2	3
9号法人	資本金等の金額が50億円超で、従業員50人超	3,000,000	16	18	17
計			3,453	3,480	3,489

14 固定資産税 納税義務者数 (現年度分当初)

(単位：人)

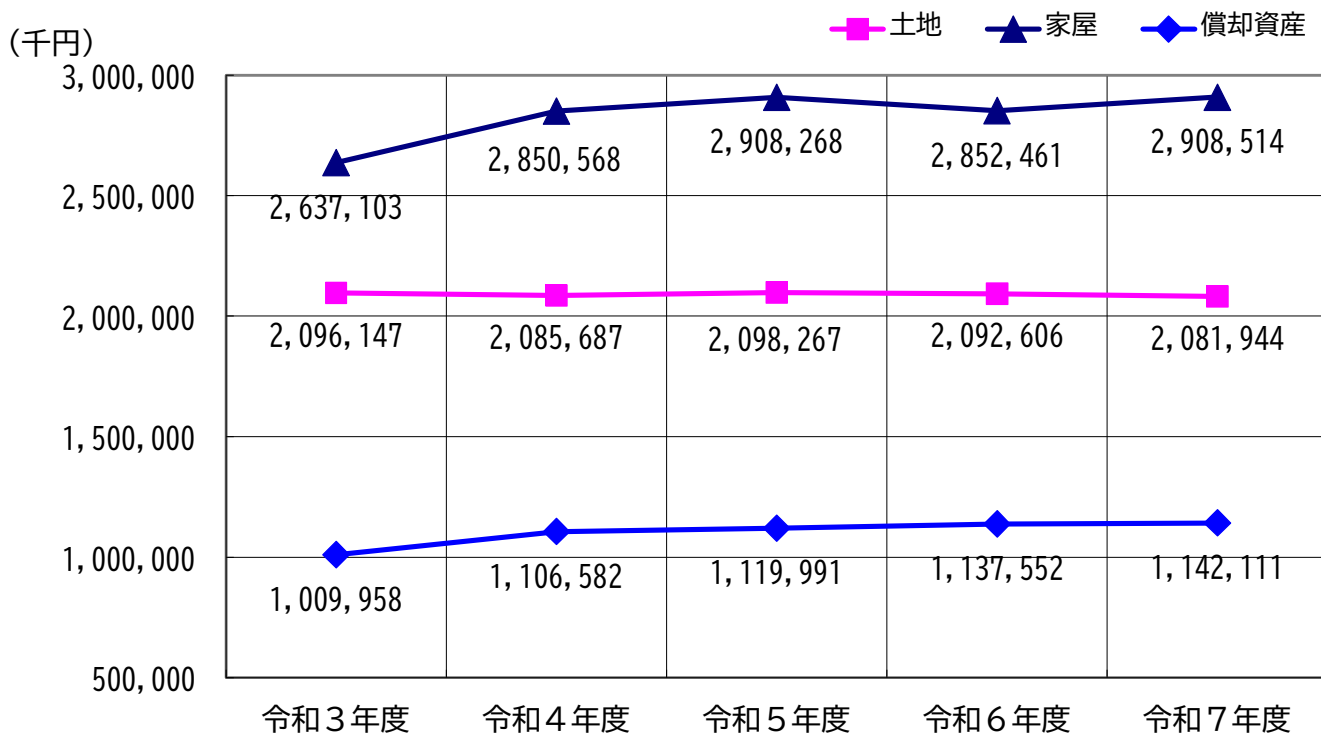
区分 \ 年度	令和5年度	令和6年度	令和7年度
土地	32,707	32,664	32,609
家屋	34,460	34,486	34,447
償却資産	1,780	1,777	1,806
納税義務者数計 (実数)	43,818	43,687	43,498

15 固定資産税 調定額 (現年度分当初)

区分 \ 年度	令和5年度			令和6年度			令和7年度		
	調定額 (千円)	構成比 (%)	前年比 (%)	調定額 (千円)	構成比 (%)	前年比 (%)	調定額 (千円)	構成比 (%)	前年比 (%)
土地	2,098,267	34.2	100.6	2,092,606	34.4	99.7	2,081,944	33.9	99.5
家屋	2,908,268	47.5	102.0	2,852,461	46.9	98.1	2,908,514	47.4	102.0
償却資産	1,119,991	18.3	101.2	1,137,552	18.7	101.6	1,142,111	18.6	100.4
小計	6,126,526	100.0	101.4	6,082,619	100.0	99.3	6,132,569	100.0	100.8
交付金及び納付金	18,296	0.3	98.9	18,067	0.3	98.7	17,574	0.3	97.3
合計	6,144,593	100.0	101.4	6,100,686	100.0	99.3	6,150,143	100.0	100.8

※構成比について、土地、家屋及び償却資産の数値は小計に対して、交付金の数値は合計に対しての割合

純固定資産税調定額(現年度分当初)の推移



16 土地

(1) 地目別評価額等

年度・区分 地目		令和5年度				令和6年度				令和7年度				
		評価総地積 [A] (㎡)	総評価額 [B] (千円)	1㎡当たり 評価額 [B]/[A] (円)	課税標準額 [法定免税点 以上] (千円)	評価総地積 [A] (㎡)	総評価額 [B] (千円)	1㎡当たり 評価額 [B]/[A] (円)	課税標準額 [法定免税点 以上] (千円)	評価総地積 [A] (㎡)	総評価額 [B] (千円)	1㎡当たり 評価額 [B]/[A] (円)	課税標準額 [法定免税点 以上] (千円)	
田	一般田	58,516,199	7,097,590	121	6,926,938	58,436,970	7,088,297	121	6,941,170	58,376,160	7,081,012	121	6,952,382	
	介在田	87,404	737,926	8,443	514,184	75,314	642,424	8,530	447,145	84,339	681,608	8,082	474,660	
畑	一般畑	9,657,849	423,355	44	400,544	9,640,903	422,171	44	399,240	9,628,508	421,548	44	398,711	
	介在畑	49,390	199,141	4,032	137,219	52,293	243,075	4,648	168,115	48,741	197,108	4,044	135,939	
宅地	住宅用地	小規模	6,240,000	103,897,855	16,650	16,922,029	6,259,977	103,103,177	16,470	16,773,202	6,286,666	102,432,456	16,294	16,655,429
		一般	5,226,121	53,932,155	10,320	17,921,791	5,061,202	52,232,981	10,320	17,357,418	5,062,870	51,602,079	10,192	17,148,618
	非住宅用地	8,910,940	136,654,232	15,336	95,252,236	9,158,921	137,775,677	15,043	95,766,344	9,210,865	136,995,810	14,873	95,240,038	
	計	20,377,061	294,484,242	14,452	130,096,056	20,480,100	293,111,835	14,312	129,896,964	20,560,401	291,030,345	14,155	129,044,085	
	鉱泉地	3	248	82,667	248	14	565	40,357	565	14	565	40,357	565	
	池沼	145,057	4,158	29	3,255	145,057	4,158	29	3,255	145,057	4,158	29	3,255	
山林	一般山林	80,799,431	1,210,084	15	1,125,834	80,770,148	1,209,331	15	1,124,937	80,809,415	1,209,765	15	1,126,116	
	介在山林	0	0	0	0	0	0	0	0	0	0	0	0	
	原野	3,415,445	47,546	14	39,754	3,417,819	47,581	14	39,763	3,394,998	47,309	14	39,612	
雑種地	ゴルフ場用地	1,232,946	547,857	444	547,857	1,232,946	601,647	488	577,939	1,232,946	601,647	488	595,121	
	鉄軌道用地	428,501	1,585,040	3,699	991,390	428,501	1,551,662	3,621	989,228	428,457	1,546,843	3,610	1,002,656	
	その他の雑種地	2,788,041	13,611,025	4,882	9,509,527	2,768,642	13,340,765	4,819	9,311,921	2,783,159	13,405,043	4,816	9,358,905	
	計	4,449,488	15,743,922	3,538	11,048,774	4,430,089	15,494,074	3,497	10,879,088	4,444,562	15,553,533	3,499	10,956,682	
	合計	177,497,327	319,948,212	1,803	150,292,806	177,448,707	318,263,511	1,794	149,900,242	177,492,195	316,226,951	1,782	149,132,007	

(固定資産税)

(2) 宅地の地区別評価額等

(法定免税点以上)

年度・区分 地区		令和5年度			令和6年度			令和7年度		
		地積 (㎡)	決定価格 (千円)	課税標準額 (千円)	地積 (㎡)	決定価格 (千円)	課税標準額 (千円)	地積 (㎡)	決定価格 (千円)	課税標準額 (千円)
商業地区	繁華街	30,788	925,145	379,064	30,732	905,068	372,634	30,771	881,109	364,941
	高度商業地区	-	-	-	-	-	-	-	-	-
	普通商業地区	996,882	33,689,217	21,271,879	1,007,081	34,089,753	21,376,904	1,005,188	33,893,853	21,259,895
	計	1,027,670	34,614,362	21,650,943	1,037,813	34,994,821	21,749,538	1,035,959	34,774,962	21,624,836
住宅地区	併用住宅地区	2,076,431	42,803,690	23,817,888	2,073,475	42,043,982	23,448,463	2,097,298	41,891,704	23,448,847
	高級住宅地区	-	-	-	-	-	-	-	-	-
	普通住宅地区	5,335,703	110,367,007	38,104,975	5,387,365	110,376,216	38,182,876	5,401,807	109,529,680	37,755,922
	計	7,412,134	153,170,697	61,922,863	7,460,840	152,420,198	61,631,339	7,499,105	151,421,384	61,204,769
工業地区	大工場地区	-	-	-	-	-	-	-	-	-
	中小工場地区	2,239,505	21,261,864	14,498,651	2,274,837	21,600,802	14,698,452	2,305,495	21,836,030	14,863,979
	家内工業地区	4,451	44,602	28,049	-	-	-	-	-	-
	計	2,243,956	21,306,466	14,526,700	2,274,837	21,600,802	14,698,452	2,305,495	21,836,030	14,863,979
村落地区	集団地区	1,568,435	23,444,646	8,578,634	1,574,301	23,151,956	8,473,770	1,574,771	22,831,787	8,353,185
	村落地区	7,778,086	59,056,942	23,158,291	7,780,154	58,013,888	23,081,425	7,788,036	57,195,436	22,741,277
	計	9,346,521	82,501,588	31,736,925	9,354,455	81,165,844	31,555,195	9,362,807	80,027,223	31,094,462
農業用施設の用に供する宅地		84,228	406,819	258,625	85,398	412,694	262,440	84,201	402,112	256,039
合計		20,114,509	291,999,932	130,096,056	20,213,343	290,594,359	129,896,964	20,287,567	288,461,711	129,044,085

(固定資産税)

(固定資産税)

17 家屋

(1) 評価額等

(法定免税点以上)

区分		令和5年度	令和6年度	令和7年度
棟数	木造	63,402	63,219	65,559
	非木造	10,192	10,193	10,315
	計	73,594	73,412	75,874
(イ) 床面積 (㎡)	木造	6,212,049	6,210,979	6,321,077
	非木造	3,756,546	3,757,606	3,772,166
	計	9,968,595	9,968,585	10,093,243
(ロ) 決定価格 (千円)	木造	98,251,849	98,340,759	100,494,361
	非木造	118,394,684	114,103,992	116,671,551
	計	216,646,533	212,444,751	217,165,912
(ロ) / (イ) 単位当たり価格 (円)	木造	15,816	15,833	15,898
	非木造	31,517	30,366	30,930
	計	21,733	21,311	21,516

(2) 新增築状況

(各年度における新規課税分)

区分		令和5年度	令和6年度	令和7年度
棟数	木造	375	351	301
	非木造	88	68	53
	計	463	419	354
(イ) 床面積 (㎡)	木造	42,628	38,359	31,862
	非木造	29,477	13,423	22,064
	計	72,105	51,782	53,926
(ロ) 決定価格 (千円)	木造	2,542,816	2,664,643	2,188,612
	非木造	3,141,878	1,187,408	2,761,597
	計	5,684,694	3,852,051	4,950,209
(ロ) / (イ) 単位当たり価格 (円)	木造	59,651	69,466	68,690
	非木造	106,587	88,461	125,163
	計	78,839	74,390	91,796

(3) 木造家屋種類別評価額等

(法定免税点以上)

年度・区分 種類	令和5年度			令和6年度			令和7年度		
	棟数	床面積 (㎡)	決定価格 (千円)	棟数	床面積 (㎡)	決定価格 (千円)	棟数	床面積 (㎡)	決定価格 (千円)
専用住宅・共同住宅	38,348	4,548,002	86,911,055	38,405	4,559,830	87,075,299	38,462	4,602,258	88,917,708
併用住宅	2,264	297,311	3,162,379	2,237	295,253	3,169,469	2,210	296,617	3,181,857
ホテル・旅館	51	12,681	98,245	50	12,110	96,420	49	11,967	94,762
事務所・店舗	784	88,807	1,626,219	787	89,262	1,625,277	797	90,573	1,721,375
劇場・病院	55	11,273	277,087	56	11,381	275,282	57	11,732	296,944
工場・倉庫	953	132,870	716,922	1,993	169,417	796,242	1,973	174,023	816,347
土蔵(※)	1,091	39,191	92,265	-	-	-	-	-	-
附属家	19,856	1,081,914	5,367,677	19,691	1,073,726	5,302,770	19,650	1,133,907	5,465,368
計	63,402	6,212,049	98,251,849	63,219	6,210,979	98,340,759	63,198	6,321,077	100,494,361

※令和6・7年度の土蔵は工場・倉庫に含む。

(4) 非木造家屋種類別評価額等

(法定免税点以上)

年度・区分 種類	令和5年度			令和6年度			令和7年度		
	棟数	床面積 (㎡)	決定価格 (千円)	棟数	床面積 (㎡)	決定価格 (千円)	棟数	床面積 (㎡)	決定価格 (千円)
事務所・店舗	1,287	640,887	33,802,790	1,274	634,534	32,531,990	1,278	638,062	33,009,642
住宅用建物	1,672	394,832	17,468,392	1,686	396,755	17,119,584	1,691	395,722	17,164,781
病院・ホテル	84	110,134	9,697,084	84	110,134	9,450,460	85	113,516	10,012,158
工場・倉庫	3,805	2,365,418	53,103,433	3,796	2,370,325	50,845,236	3,788	2,375,837	52,292,186
その他	3,344	245,275	4,322,985	3,353	245,858	4,156,722	3,368	246,239	4,181,161
計	10,192	3,756,546	118,394,684	10,193	3,757,606	114,103,992	10,210	3,769,376	116,659,928

18 償却資産

(1) 種類別課税標準額

(法定免税点以上)

年度・区分 種類		令和5年度		令和6年度		令和7年度	
		課税標準額 (千円)	構成比 (%)	課税標準額 (千円)	構成比 (%)	課税標準額 (千円)	構成比 (%)
市長が価格を決定したもの	構 築 物	11,992,271	15.0	11,876,968	14.6	12,232,298	15.0
	機 械 及 び 装 置	36,146,518	45.1	36,950,155	45.5	36,720,498	44.9
	船 舶	1,523	0.0	8,759	0.0	7,068	0.0
	航 空 機	0	0.0	0	0.0	0	0.0
	車 両 及 び 運 搬 具	383,342	0.5	446,740	0.5	508,209	0.6
	工 具、器 具 及 び 備 品	11,508,253	14.4	12,177,689	15.0	12,452,413	15.2
	小 計	60,031,907	75.0	61,460,311	75.6	61,920,486	75.7
十法九第 三三 百八 係八	総 務 大 臣 配 分	19,873,632	24.9	19,724,789	24.3	19,766,451	24.2
	県 知 事 配 分	104,475	0.1	97,693	0.1	93,702	0.1
	小 計	19,978,107	25.0	19,822,482	24.4	19,860,153	24.3
合 計		80,010,014	100.0	81,282,793	100.0	81,780,639	100.0

(2) 段階別納税義務者数及び課税標準額

区分 課税標準額	納税義務者数 (人)	課税標準額 (千円)
150万円未満	2,296	962,297
150万円以上160万円未満	46	71,192
160万円以上170万円未満	36	59,364
170万円以上180万円未満	43	74,948
180万円以上190万円未満	33	60,849
190万円以上200万円未満	31	60,626
200万円以上300万円未満	251	615,558
300万円以上1,000万円未満	636	3,569,507
1,000万円以上3,000万円未満	406	6,833,117
3,000万円以上1億円未満	195	10,727,618
1億円以上	132	59,707,860
計	4,105	82,742,936

19 国有資産等所在市町村交付金

(単位：円)

区分 \ 年度		令和5年度	令和6年度	令和7年度
新潟県		12,552,800	12,268,700	11,717,500
関東財務局		58,900	58,300	57,700
職業安定局		7,500	7,500	7,200
関東森林管理局		5,677,100	5,732,600	5,791,100
計		18,296,300	18,067,100	17,573,500

20 固定資産課税台帳縦覧期間中の閲覧・縦覧状況

区分 \ 年度		令和5年度	令和6年度	令和7年度
閲覧者		213	330	291
件数	土地	181	292	253
	家屋	133	202	186
	償却資産	29	41	33
	計	343	535	472
縦覧者		6	7	2
件数	土地	6	5	2
	家屋	3	5	1
	計	9	10	3

21 軽自動車税課税状況

(1) 種別割

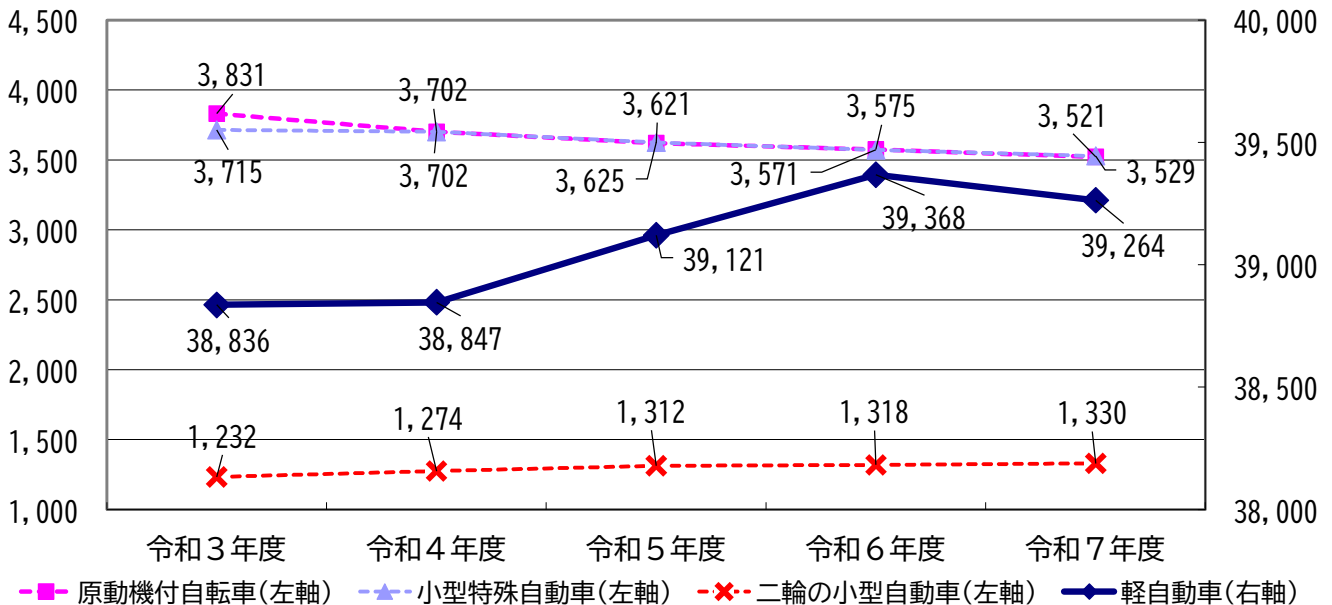
(7月1日現在)

年度・区分 種別		令和5年度			令和6年度			令和7年度				
		台数	調定額 (千円)	台数前年比 (%)	台数	調定額 (千円)	台数前年比 (%)	台数	調定額 (千円)	台数前年比 (%)		
原動機付自転車	50cc以下 (特定小型を除く)	2,633	5,266	95.6	2,555	5,110	97.0	2,479	4,958	97.0		
	特定小型	-	-	-	5	10	-	20	40	-		
	90cc以下	366	732	98.1	367	734	100.3	360	720	98.1		
	125cc以下	575	1,380	109.1	604	1,450	105.0	620	1,488	102.6		
	ミニカー	47	174	100.0	44	163	93.6	42	155	95.5		
	小計	3,621	7,552	97.8	3,575	7,467	98.7	3,521	7,361	98.5		
	構成比 (%)	7.6	2.0	-	7.5	2.0	-	7.4	1.9	-		
軽自動車	二輪	1,147	4,129	102.9	1,173	4,223	102.3	1,203	4,331	102.6		
	三輪	1	5	100.0	1	5	100.0	1	5	100.0		
	四輪	乗用	営業用	0	0	-	2	13	-	1	6	-
			自家用	28,994	292,221	100.9	29,308	300,750	101.1	29,321	307,707	100.0
		貨物用	営業用	125	450	101.6	120	442	96.0	121	457	100.8
			自家用	8,853	45,022	99.9	8,763	45,119	99.0	8,616	44,934	98.3
	雪上車	1	4	100.0	1	4	100.0	1	4	100.0		
	小計	39,121	341,831	100.7	39,368	350,556	100.6	39,264	357,444	99.7		
構成比 (%)	82.0	92.9	-	82.2	93.0	-	82.4	93.1	-			
小型特殊自動車	農耕用	2,919	7,006	97.3	2,858	6,859	97.9	2,804	6,730	98.1		
	その他	706	4,165	100.7	713	4,207	101.0	725	4,278	101.7		
	小計	3,625	11,171	97.9	3,571	11,066	98.5	3,529	11,008	98.8		
	構成比 (%)	7.6	3.0	-	7.5	2.9	-	7.4	2.9	-		
二輪の小型自動車		1,312	7,872	103.0	1,318	7,908	100.5	1,330	7,980	100.9		
構成比 (%)		2.8	2.1	-	2.8	2.1	-	2.8	2.1	-		
合計		47,679	368,426	100.3	47,832	376,997	100.3	47,644	383,793	99.6		

軽自動車税課税台数の推移

原動機付自転車, 小型特殊自動車
(台)

軽自動車(台)



(2) 環境性能割

区分 \ 年度	令和4年度	令和5年度	令和6年度
台数	1,155	1,018	1,169
調定額 (千円)	22,765	20,912	23,808

22 市たばこ税課税状況

区分 \ 年度	令和4年度	令和5年度	令和6年度
売り渡し本数 (千本)	105,931	105,745	101,303
収入済額 (千円)	694,062	692,844	663,800
収入済額前年比 (%)	104.0	99.8	95.8

23 入湯税課税状況

区分 \ 年度	令和4年度	令和5年度	令和6年度
入湯客数	160,919	240,366	263,736
調定額 (千円)	24,138	36,055	39,560
調定額前年比 (%)	107.9	149.4	109.7
納税義務者数	3	4	4

24 都市計画税

(1) 納税義務者数 (現年度分当初)

(単位:人)

年度 区分	令和5年度	令和6年度	令和7年度
土 地	17,414	17,412	17,428
家 屋	18,185	18,213	18,225
納税義務者数計 (実数)	23,249	23,190	23,093

(2) 調定額 (現年度分当初)

年度 区分	令和5年度			令和6年度			令和7年度		
	調定額 (千円)	構成比 (%)	前年比 (%)	調定額 (千円)	構成比 (%)	前年比 (%)	調定額 (千円)	構成比 (%)	前年比 (%)
土 地	201,537	47.8	101.4	200,742	48.2	99.6	199,800	47.4	99.5
家 屋	219,738	52.2	103.1	215,473	51.8	98.1	221,499	52.6	102.8
合 計	421,275	100.0	102.3	416,215	100.0	98.8	421,299	100.0	101.2

(3) 課税標準額 (現年度分当初)

(法定免税点以上)

年度 区分	令和5年度			令和6年度			令和7年度			
	決定価格 (千円)	課税標準額 (千円)	前年比 (%)	決定価格 (千円)	課税標準額 (千円)	前年比 (%)	決定価格 (千円)	課税標準額 (千円)	前年比 (%)	
土 地	宅 地	174,206,460	95,367,531	101.3	174,078,308	95,174,786	99.8	173,277,396	94,774,049	99.6
	農 地	201,253	200,977	91.5	195,401	195,063	97.1	192,924	192,001	98.4
	そ の 他	8,095,843	5,639,185	103.2	7,814,732	5,439,261	96.5	7,712,774	5,369,072	98.7
	計	182,503,556	101,207,693	101.4	182,088,441	100,809,110	99.6	181,183,094	100,335,122	99.5
家 屋	木造家屋	49,902,306	49,896,432	103.1	50,166,314	50,160,706	100.5	51,479,481	51,478,643	102.6
	木造以外 の家屋	62,271,035	61,728,844	103.0	59,858,133	59,322,110	96.1	61,560,755	61,024,732	102.9
	計	112,173,341	111,625,276	103.0	110,024,447	109,482,816	98.1	113,040,236	112,503,375	102.8
合 計	294,676,897	212,832,969	102.2	292,112,888	210,291,926	98.8	294,223,330	212,838,497	101.2	

(収 納)

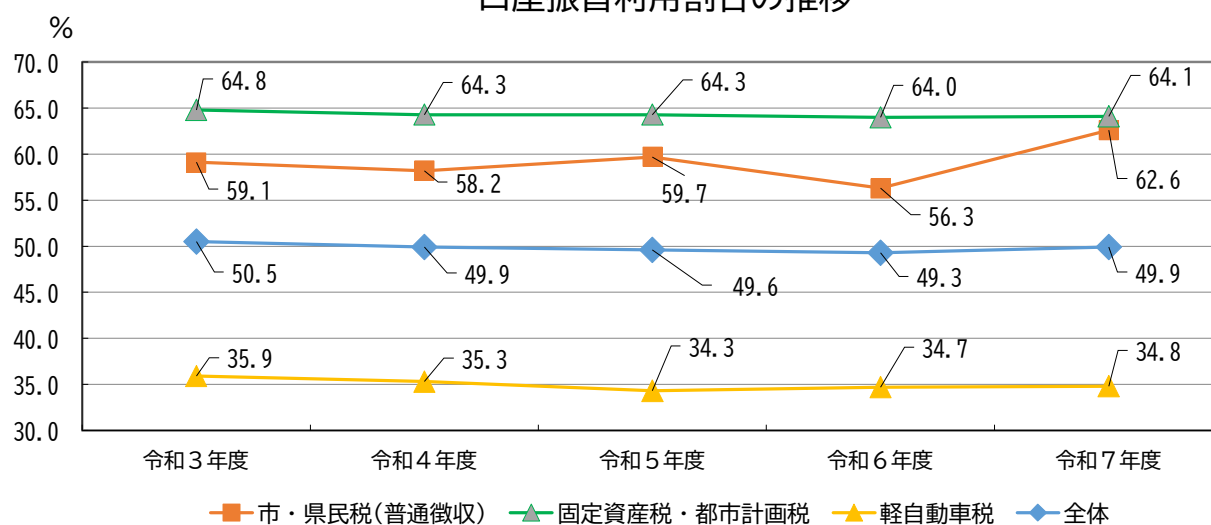
25 口座振替利用状況

(当初賦課分)

税目		令和5年度			令和6年度			令和7年度		
		調定額	口座振替	割合 (%)	調定額	口座振替	割合 (%)	調定額	口座振替	割合 (%)
市・県民税 (普通徴収)	件数	8,417	5,024	59.7	8,460	4,761	56.3	8,221	5,144	62.6
	金額(千円)	1,316,393	677,315	51.5	1,104,445	616,620	55.8	1,343,008	725,966	54.1
固定資産税 都市計画税	件数	43,818	28,187	64.3	43,687	27,980	64.0	43,498	27,894	64.1
	金額(千円)	6,547,801	3,952,379	60.4	6,499,262	3,952,512	60.8	6,553,868	4,085,921	62.3
軽自動車税	件数	48,018	16,492	34.3	48,110	16,707	34.7	47,998	16,717	34.8
	金額(千円)	371,403	111,003	29.9	380,103	115,414	30.4	387,128	118,401	30.6
計	件数	100,253	49,703	49.6	100,257	49,448	49.3	99,717	49,755	49.9
	金額(千円)	8,235,597	4,740,697	57.6	7,983,810	4,684,546	58.7	8,284,004	4,930,288	59.5

※上記割合は、調定における口座振替の割合

口座振替利用割合の推移



26 還付金取扱状況(本税)

税目		令和4年度			令和5年度			令和6年度		
		歳入	歳出	前年比 (%)	歳入	歳出	前年比 (%)	歳入	歳出	前年比 (%)
個人市県民税	件数	1,630	1,234	106.0	1,620	1,137	96.3	2,785	1,173	143.6
	金額(円)	12,583,900	15,512,626	96.9	12,341,700	14,745,649	96.4	16,919,595	17,007,014	125.2
法人市民税	件数	194	238	117.7	202	266	108.3	206	261	99.8
	金額(円)	13,986,800	23,509,700	122.0	18,611,700	26,583,600	120.5	18,715,800	28,754,600	105.0
固定資産税 都市計画税	件数	186	142	135.5	161	66	69.2	218	78	130.4
	金額(円)	3,175,400	2,297,200	98.0	3,900,300	1,032,300	90.1	5,657,500	1,026,300	135.5
軽自動車税	件数	53	5	75.3	51	14	112.1	39	16	84.6
	金額(円)	491,500	62,400	116.5	355,800	83,900	79.4	273,700	55,041	74.8
入湯税	件数	-	-	-	-	-	-	-	-	-
	金額(円)	-	-	-	-	-	-	-	-	-
計	件数	2,063	1,619	108.7	2,034	1,483	95.5	3,248	1,528	135.8
	金額(円)	30,237,600	41,381,926	108.9	35,209,500	42,445,449	108.4	41,566,595	46,842,955	113.8

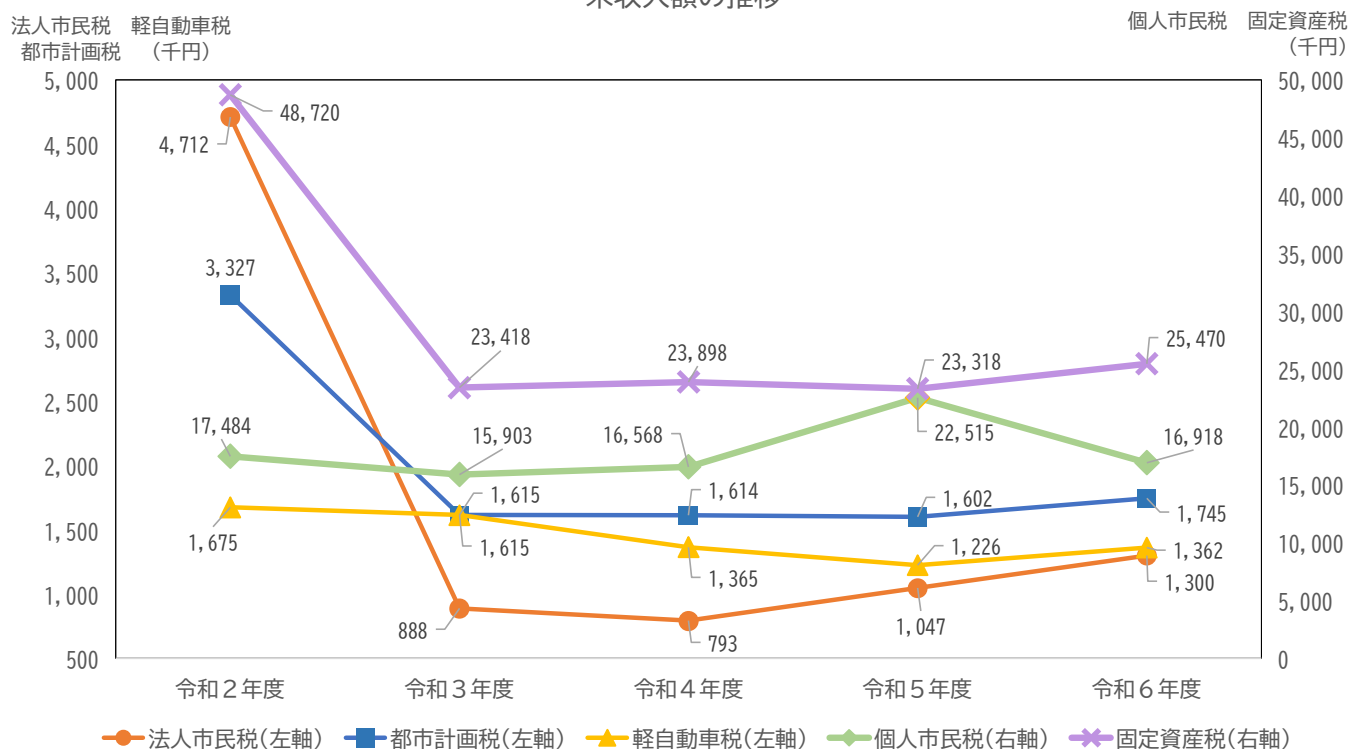
27 督促状発付状況

年度		令和4年度	前年比 (%)	令和5年度	前年比 (%)	令和6年度	前年比 (%)
個人市民税	件数	6,443	94.5	6,442	100.0	6,555	101.8
	金額(千円)	175,843	101.6	185,710	105.6	175,852	94.7
法人市民税	件数	148	126.5	128	86.5	129	100.8
	金額(千円)	22,786	224.0	7,163	31.4	11,213	156.5
固定資産税 都市計画税	件数	11,347	102.0	11,104	97.9	10,638	95.8
	金額(千円)	238,246	96.5	232,829	97.7	208,338	89.5
軽自動車税	件数	2,915	101.3	2,827	97.0	2,621	92.7
	金額(千円)	24,202	105.1	24,181	99.9	22,611	93.5
計	件数	20,853	99.6	20,501	98.3	19,943	97.3
	金額(千円)	461,077	101.8	449,883	97.6	418,014	92.9

28 現年課税分未収入額

税目	年度	令和4年度				令和5年度				令和6年度			
		件数	金額 (円)	構成比 (%)	前年比 (%)	件数	金額 (円)	構成比 (%)	前年比 (%)	件数	金額 (円)	構成比 (%)	前年比 (%)
個人市民税		386	16,567,556	37.5	104.2	398	22,515,129	45.3	135.9	427	16,918,411	36.2	75.1
法人市民税		11	793,300	1.8	89.4	14	1,047,144	2.1	132.0	18	1,300,100	2.8	124.2
固定資産税		437	23,897,526	54.0	102.0	447	23,317,721	46.9	97.6	505	25,470,057	54.4	109.2
軽自動車税		137	1,365,200	3.1	84.5	123	1,225,884	2.5	89.8	151	1,362,400	2.9	111.1
特別土地保有税		-	-	-	-	-	-	-	-	-	-	-	-
都市計画税		437	1,613,624	3.6	99.9	447	1,601,959	3.2	99.3	505	1,745,403	3.7	109.0
市たばこ税		-	-	-	-	-	-	-	-	-	-	-	-
小計		971	44,237,206	100.0	101.8	982	49,707,837	100.0	112.4	1,101	46,796,371	100.0	94.1
個人県民税		-	10,919,171	-	104.3	-	14,812,458	-	135.7	-	9,419,858	-	63.6
合計		-	55,156,377	-	102.3	-	64,520,295	-	117.0	-	56,216,229	-	87.1

未収入額の推移



29 差押等処分状況

(1) 財産差押

区分		令和4年度			令和5年度			令和6年度		
		人数	件数	金額 (千円)	人数	件数	金額 (千円)	人数	件数	金額 (千円)
差押	不 動 産	8	10	5,245	0	0	0	1	1	2,732
	動 産	0	0	0	0	0	0	0	0	0
	債 権	161	180	31,674	101	110	18,412	131	139	39,327
	無 体 財 産	8	8	576	2	2	435	4	4	617
	計	177	198	37,495	103	112	18,847	136	144	42,676
解除	不 動 産	21	32	435,934	7	11	4,515	11	11	21,222
	動 産	0	0	0	0	0	0	0	0	0
	債 権	18	21	9,143	16	19	6,328	11	11	4,028
	無 体 財 産	0	0	0	0	0	0	0	0	0
	計	39	53	445,077	23	30	10,843	22	22	25,250
差押 年度末 状況	不 動 産	132	123	543,158	124	111	538,308	114	101	519,818
	動 産	0	0	0	0	0	0	0	0	0
	債 権	92	161	277,562	66	141	276,199	55	138	295,603
	無 体 財 産	0	0	0	0	0	0	0	0	0
	計	224	284	820,720	190	252	814,507	169	239	815,421

(2) 差押財産の換価等

区分		令和4年度		令和5年度		令和6年度	
		件数	金額 (千円)	件数	金額 (千円)	件数	金額 (千円)
不 動 産	0	0	1	335	0	0	
動 産	0	0	0	0	0	0	
債 権	135	9,789	111	13,447	131	15,895	
無 体 財 産	8	254	2	439	4	417	
計	143	10,043	114	14,221	135	16,312	

(3) 交付要求

区分		令和4年度			令和5年度			令和6年度		
		人数	件数	金額 (千円)	人数	件数	金額 (千円)	人数	件数	金額 (千円)
交 付 要 求	22	24	4,473	29	31	6,862	24	25	7,036	
交 付 要 求 解 除	13	14	73,140	17	20	2,766	10	11	5,087	
配 当 額	10	11	2,890	7	8	500	8	8	2,769	

30 滞納処分の執行停止状況

年度 税目	令和4年度			令和5年度			令和6年度		
	人数	件数	金額 (円)	人数	件数	金額 (円)	人数	件数	金額 (円)
個人市県民税	70	334	11,209,354	50	201	3,236,545	54	260	8,305,263
法人市民税	3	7	797,500	1	2	80,743	2	4	121,344
固定資産税・ 都市計画税	63	941	86,777,522	47	414	9,064,129	45	286	6,340,400
軽自動車税	26	110	666,700	21	60	509,574	10	15	150,900
特別土地保有税	-	-	-	-	-	-	-	-	-
計	162	1,392	99,451,076	119	677	12,890,991	111	565	14,917,907

31 不納欠損状況

年度 税目	令和4年度			令和5年度			令和6年度		
	件数	金額 (円)	前年比 (%)	件数	金額 (円)	前年比 (%)	件数	金額 (円)	前年比 (%)
個人市民税	402	5,479,520	79.5	322	3,598,480	65.7	184	2,168,512	60.3
法人市民税	9	1,018,450	157.1	0	0	0.0	3	64,644	-
固定資産税・ 都市計画税	727	65,497,638	649.8	660	16,053,299	24.5	363	7,187,486	44.8
軽自動車税	138	827,700	149.7	82	616,274	74.5	46	402,800	65.4
特別土地保有税	-	-	-	-	-	-	-	-	-
小 計	1,276	72,823,308	400.7	1,064	20,268,053	27.8	596	9,823,442	48.5
個人県民税	-	3,598,243	79.5	-	2,363,508	65.7	-	1,424,089	60.3
合 計	-	76,421,551	336.7	-	22,631,561	29.6	-	11,247,531	49.7

令和 7 年度

市 税 概 要

令和 7 年 11 月発行

編集・発行 三条市総務部税務課

〒955-8686 三条市旭町二丁目3番1号

電話 (0256) 34-5511 (代表)