

令和6年度

市税概要



三条市

目 次

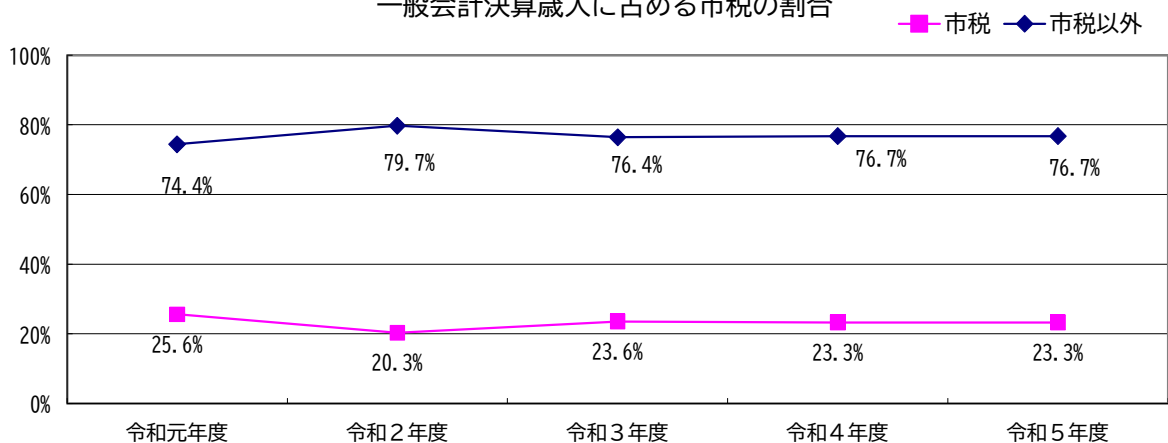
(総括)		
1	一般会計決算状況	1
2	会計別決算状況	2
3	税目別市税収入額状況	2
4	市税の決算状況	3
5	市税の徴収に関する経費	4
6	市税負担状況	5
7	税目ごとの負担状況	6
8	令和6年度一般会計歳入歳出予算額(当初)	7
9	市税税率表	8
10	税務機構と事務分掌	9
11	証明及び閲覧件数	10
(市民税)		
12	個人市民税	
	(1) 納税義務者数	11
	(2) 調定額	11
	(3) 所得区分別(所得割)課税状況	12
	(4) 令和6年度課税標準額の段階別(所得割)課税状況	13
	(5) 市・県民税課税割合	14
13	法人市民税	
	(1) 法人市民税決算状況	14
	(2) 均等割の段階別法人数	15
(固定資産税)		
14	納税義務者数	16
15	調定額	16
16	土地	
	(1) 地目別評価額等	17
	(2) 宅地の地区別評価額等	18
17	家屋	
	(1) 評価額等	19
	(2) 新增築	19
	(3) 木造家屋種類別評価額等	19
	(4) 非木造家屋種類別評価額等	19
18	償却資産	
	(1) 種類別課税標準額	20
	(2) 段階別納税義務者数及び課税標準額	20
19	国有資産等所在市町村交付金	21
20	固定資産課税台帳縦覧期間中の閲覧・縦覧状況	21
(諸税)		
21	軽自動車税課税状況	
	(1) 種別割	22
	(2) 環境性能割	23
22	市たばこ税課税状況	23

23	入湯税課税状況	23
24	都市計画税		
	(1) 納税義務者数	24
	(2) 調定額	24
	(3) 課税標準額	24
	(収納)		
25	口座振替利用状況	25
26	還付金取扱状況	25
27	督促状発付状況	26
28	現年課税分未収入額	26
29	差押等処分状況		
	(1) 財産差押	27
	(2) 差押財産の換価等	27
	(3) 交付要求	27
30	滞納処分の執行停止状況	28
31	不納欠損状況	28

1 一般会計決算状況

区分		令和3年度		令和4年度		令和5年度	
		金額(千円)	構成比(%)	金額(千円)	構成比(%)	金額(千円)	構成比(%)
歳入	市 税	12,901,347	23.6	13,215,071	23.3	13,259,485	23.3
	地 方 譲 与 税	398,297	0.7	396,618	0.7	401,218	0.7
	利 子 割 交 付 金	8,317	0.0	4,046	0.0	2,893	0.0
	配 当 割 交 付 金	68,812	0.1	58,561	0.1	66,396	0.1
	株 式 等 譲 渡 所 得 割 交 付 金	72,811	0.1	40,827	0.1	71,393	0.1
	法 人 事 業 税 交 付 金	214,140	0.4	242,659	0.4	264,677	0.5
	地 方 消 費 税 交 付 金	2,454,157	4.5	2,523,677	4.4	2,516,805	4.4
	ゴ ル フ 場 利 用 税 交 付 金	14,930	0.0	13,108	0.0	12,714	0.0
	自 動 車 取 得 税 交 付 金	-		-		-	
	環 境 性 能 割 交 付 金	28,909	0.1	28,306	0.1	31,632	0.1
	地 方 特 例 交 付 金	367,106	0.7	111,780	0.2	136,562	0.2
	地 方 交 付 税	11,712,451	21.4	11,523,377	20.3	11,803,598	20.7
	交 通 安 全 対 策 特 別 交 付 金	16,813	0.0	14,775	0.0	11,544	0.0
	分 担 金 及 び 負 担 金	249,050	0.5	214,017	0.4	228,971	0.4
	使 用 料 及 び 手 数 料	562,070	1.0	543,148	0.9	530,726	0.9
	国 庫 支 出 金	10,213,140	18.7	8,957,183	15.8	7,440,337	13.1
	県 支 出 金	2,905,827	5.3	3,600,508	6.3	2,818,729	5.0
	財 産 収 入	118,823	0.2	65,338	0.1	77,555	0.1
	寄 附 金	1,614,422	3.0	5,092,964	9.0	4,466,485	7.8
	繰 入 金	1,214,015	2.2	2,650,688	4.7	6,660,684	11.7
繰 越 金	570,670	1.0	550,367	1.0	272,600	0.5	
諸 収 入	1,386,798	2.5	1,474,036	2.6	1,536,928	2.7	
市 債	7,631,298	14.0	5,426,447	9.6	4,370,874	7.7	
歳 入 合 計	54,724,203	100.0	56,747,501	100.0	56,982,806	100.0	
歳出	議 会 費	232,546	0.4	235,567	0.4	241,158	0.4
	総 務 費	6,259,465	12.0	11,947,892	21.2	10,313,417	18.9
	民 生 費	15,181,301	29.0	14,244,686	25.3	14,995,285	27.5
	衛 生 費	3,612,553	6.9	4,240,205	7.5	3,893,675	7.2
	労 働 費	179,765	0.3	184,497	0.3	190,651	0.4
	農 林 水 産 業 費	822,200	1.6	928,367	1.7	1,035,770	1.9
	商 工 費	2,218,439	4.2	2,497,737	4.5	1,944,955	3.6
	土 木 費	6,297,804	12.0	6,594,077	11.7	5,798,404	10.7
	消 防 費	1,501,908	2.9	1,522,621	2.7	1,593,403	2.9
	教 育 費	5,600,189	10.7	4,675,103	8.3	4,584,886	8.4
	公 債 費	10,467,305	20.0	9,253,788	16.4	8,346,338	15.3
	諸 支 出 金	361	0.0	361	0.0	1,501,116	2.8
	予 備 費	0	0.0	0	0.0	0	0.0
	災 害 復 旧 費	-		-		6,362	0.0
歳 出 合 計	52,373,836	100.0	56,324,901	100.0	54,445,420	100.0	

一般会計決算歳入に占める市税の割合



2 会計別決算状況

(単位：千円)

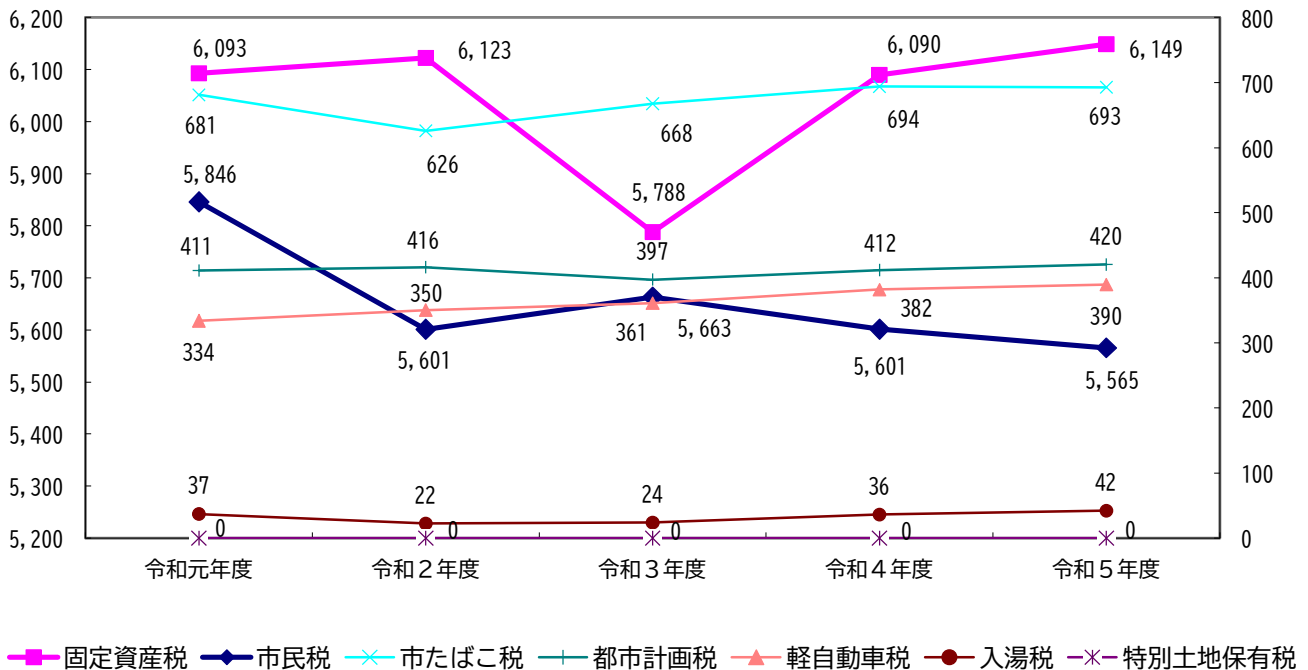
区分 年度	一般会計		特別会計		合計	
	歳入	歳出	歳入	歳出	歳入	歳出
令和3年度	54,724,203	52,373,836	19,708,505	19,215,963	74,432,708	71,589,799
令和4年度	56,747,501	56,324,901	19,847,838	19,607,442	76,595,339	75,932,343
令和5年度	56,982,806	54,445,420	19,959,893	19,706,417	76,942,699	74,151,837

3 税目別市税収入額状況

(単位：千円)

税目 年度	市民税			固定資産税	軽自動車税	市たばこ税	特別土地 保有税	入湯税	都市計画税	合計
	全体	個人	法人							
令和3年度	5,663,324	4,522,142	1,141,182	5,787,724	361,220	667,560	0	24,138	397,381	12,901,347
令和4年度	5,601,262	4,546,518	1,054,744	6,089,986	381,839	694,062	0	36,055	411,867	13,215,071
令和5年度	5,565,442	4,589,135	976,307	6,148,955	389,578	692,844	0	42,188	420,478	13,259,485

税目別市税収入額の推移

固定資産税、市民税
(百万円)市たばこ税、都市計画税、
軽自動車税、入湯税、特別土地保有税
(百万円)

4 市税の決算状況

(単位：千円)

区分	年度	令和3年度				令和4年度				令和5年度			
		予算額	調定額	収入額	収納率 (%)	予算額	調定額	収入額	収納率 (%)	予算額	調定額	収入額	収納率 (%)
市税		11,865,752	13,162,599	12,901,347	98.0	12,287,608	13,441,715	13,215,071	98.3	12,539,003	13,422,864	13,259,485	98.8
	現年課税分	11,804,852	12,853,629	12,815,834	99.7	12,235,508	13,192,523	13,155,257	99.7	12,496,803	13,261,485	13,219,422	99.7
	滞納繰越分	60,900	308,970	85,513	27.7	52,100	249,192	59,814	24.0	42,200	161,379	40,063	24.8
市民税		4,599,380	5,721,911	5,663,325	99.0	4,999,361	5,646,403	5,601,262	99.2	5,030,785	5,612,597	5,565,442	99.2
	個人	3,789,520	4,582,737	4,522,142	98.7	4,114,814	4,594,410	4,546,518	99.0	4,043,326	4,639,386	4,589,135	98.9
	現年課税分	3,773,520	4,511,808	4,496,272	99.7	4,098,814	4,540,454	4,526,030	99.7	4,029,326	4,594,804	4,574,376	99.6
	滞納繰越分	16,000	70,929	25,870	36.5	16,000	53,956	20,488	38.0	14,000	44,582	14,759	33.1
	法人	809,860	1,139,174	1,141,183	100.2	884,547	1,051,993	1,054,744	100.3	987,459	973,211	976,307	100.3
	現年課税分	809,260	1,132,272	1,137,195	100.4	883,947	1,048,839	1,053,764	100.5	987,159	971,262	976,088	100.5
	滞納繰越分	600	6,902	3,988	57.8	600	3,154	980	31.1	300	1,949	219	11.2
固定資産税		5,904,434	5,971,473	5,787,723	96.9	5,878,150	6,254,728	6,089,986	97.4	6,025,703	6,253,664	6,148,955	98.3
	固定資産税	5,886,398	5,953,437	5,769,687	96.9	5,859,651	6,236,228	6,071,486	97.4	6,007,407	6,235,368	6,130,659	98.3
	現年課税分	5,846,398	5,743,402	5,719,474	99.6	5,827,651	6,061,861	6,037,129	99.6	5,982,407	6,132,118	6,108,512	99.6
	土地	2,043,821	2,092,257	2,083,540	99.6	2,037,267	2,081,981	2,073,487	99.6	2,018,608	2,094,574	2,086,510	99.6
	家屋	2,722,972	2,631,186	2,620,224	99.6	2,714,242	2,844,892	2,833,285	99.6	2,863,077	2,901,688	2,890,518	99.6
	償却資産	1,079,605	1,019,959	1,015,710	99.6	1,076,142	1,134,988	1,130,357	99.6	1,100,722	1,135,856	1,131,484	99.6
	滞納繰越分	40,000	210,035	50,213	23.9	32,000	174,367	34,357	19.7	25,000	103,250	22,147	21.4
	土地	13,983	76,512	18,292	23.9	11,187	59,887	11,800	19.7	8,436	35,268	7,565	21.5
	家屋	18,631	96,219	23,003	23.9	14,904	81,832	16,124	19.7	11,965	48,857	10,480	21.5
	償却資産	7,386	37,304	8,918	23.9	5,909	32,648	6,433	19.7	4,599	19,125	4,102	21.4
	交・納付金	18,036	18,036	18,036	100.0	18,499	18,500	18,500	100.0	18,296	18,296	18,296	100.0
軽自動車税		325,437	367,336	361,220	98.3	336,961	387,176	381,839	98.6	354,746	393,877	389,578	98.9
	種別割	313,546	349,782	347,344	99.3	320,257	361,278	358,596	99.3	331,446	371,129	368,189	99.2
	現年課税分	313,046	348,117	346,513	99.5	319,607	358,835	357,471	99.6	330,546	368,490	367,257	99.7
	滞納繰越分	500	1,665	831	49.9	650	2,443	1,125	46.0	900	2,639	932	35.3
	環境性能割	10,890	12,731	12,731	100.0	16,054	22,765	22,765	100.0	23,000	20,911	20,911	100.0
	軽自動車税	1,001	4,823	1,145	23.7	650	3,133	478	15.3	300	1,837	478	26.0
	現年課税分	1	37	37	100.0	0	8	8	100.0	0	0	0	-
	滞納繰越分	1,000	4,786	1,108	23.2	650	3,125	470	15.0	300	1,837	478	26.0
市たばこ税		606,644	667,560	667,560	100.0	628,630	694,062	694,062	100.0	676,090	692,844	692,844	100.0
	現年課税分	606,644	667,560	667,560	100.0	628,630	694,062	694,062	100.0	676,090	692,844	692,844	100.0
	滞納繰越分	-	-	-	-	-	-	-	-	-	-	-	-
特別土地保有税		0	0	0	-	0	0	0	-	0	0	0	-
	現年課税分	0	0	0	-	0	0	0	-	0	0	0	-
	滞納繰越分	0	0	0	-	0	0	0	-	0	0	0	-
入湯税		25,584	24,138	24,138	100.0	35,912	36,055	36,055	100.0	40,476	42,188	42,188	100.0
都市計画税		404,273	410,181	397,381	96.9	408,594	423,291	411,867	97.3	411,203	427,694	420,478	98.3
	現年課税分	401,473	395,528	393,878	99.6	406,394	411,144	409,473	99.6	409,503	420,572	418,950	99.6
	滞納繰越分	2,800	14,653	3,503	23.9	2,200	12,147	2,394	19.7	1,700	7,122	1,528	21.5

(謄 本)

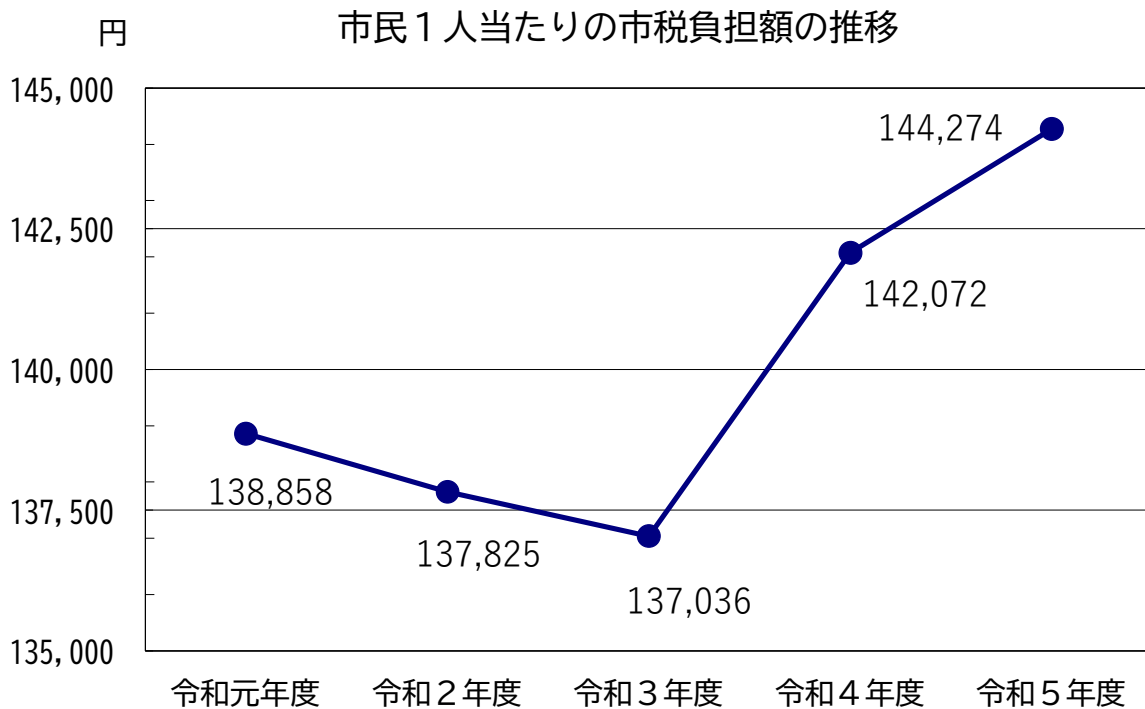
5 市税の徴収に関する経費

区分		年度	令和3年度		令和4年度		令和5年度	
			決算額(千円)	前年比(%)	決算額(千円)	前年比(%)	決算額(千円)	前年比(%)
税収入額	(1) 市税		12,901,347	98.2	13,215,071	102.4	13,259,485	100.3
	(2) 個人の県民税		2,968,682	98.4	2,985,567	100.6	3,014,176	101.0
	(3) 合計		15,870,029	98.2	16,200,638	102.1	16,273,661	100.5
徴 税 費	人 件 費	(4) 基本給	132,383	93.6	134,026	101.2	143,549	107.1
		(5) 諸手当	72,969	99.9	75,637	103.7	81,402	107.6
		ア 時間外勤務手当	11,300	170.4	11,665	103.2	13,647	117.0
		イ 税務特殊手当	0	-	0	-	0	-
		ウ その他の手当	61,669	92.9	63,972	103.7	67,755	105.9
		(6) その他	62,237	99.6	63,248	101.6	68,495	108.3
		(7) 小計	267,589	96.6	272,911	102.0	293,446	107.5
	物 件 費	(8) 旅費	7	46.7	53	757.1	30	56.6
		(9) その他	40,807	105.1	109,477	268.3	84,149	76.9
		(10) 小計	40,814	105.0	109,530	268.4	84,179	76.9
	類 報 奨 す 金 及 び こ れ に 経 費 に	(11) 納期前納付報奨金	0	-	0	-	0	-
		(12) 納税貯蓄組合補助金	90	100.0	90	100.0	90	100.0
		(13) 納税奨励金	0	-	0	-	0	-
		(14) その他	0	-	0	-	0	-
		(15) 小計	90	50.0	90	100.0	90	100.0
	その他	(16) その他	3,363	110.4	4,562	135.7	6,416	140.6
(17) 合計			311,856	97.8	387,093	124.1	384,131	99.2
県 民 税 徴 収 取 扱 費	(18) 納税義務者数を基準にした金額		155,370	99.2	153,768	99.0	152,927	99.5
	(19) 合計		155,370	99.2	153,768	99.0	152,927	99.5
(20) (17)-(19)			156,486	96.3	233,325	149.1	231,204	99.1
税 収 入 額 に 対 する 徴 税 費 の 割 合	(21) (17)÷(3)		1.97%	99.5	2.39%	121.6	2.36%	98.8
	(22) (20)÷(1)		1.21%	98.1	1.77%	145.6	1.74%	98.8
税 務 職 員 数	徴税吏員		34	82.9	32	94.1	27	84.4
	その他の職員 (会計年度任用職員等)		8	400.0	9	112.5	8	88.9
	合計		42	97.7	41	97.6	35	85.4
	臨時職員		0	-	0	-	0	-

6 市税負担状況

(年度末日現在)

区分	年度	令和3年度	令和4年度	令和5年度
人口		94,146	93,017	91,905
世帯数		36,796	37,054	37,292
1世帯当たり人口		2.55	2.51	2.46
市税総額(千円)		12,901,347	13,215,071	13,259,485
一般会計歳入(千円)		54,724,203	56,747,501	56,982,806
市税の割合(%)		23.6	23.3	23.3
市民1人当たり市税負担額(円)		137,036	142,072	144,274
1世帯当たり市税負担額(円)		350,618	356,644	355,558
徴税費(千円)		311,856	387,093	384,131
市税千円当たりの徴税費(円)		24	29	29
市民1人当たりの徴税費(円)		3,312	4,162	4,180
徴税吏員数		34	32	27
徴税吏員1人当たりの人口		2,769	2,907	3,404
徴税吏員1人当たりの世帯数		1,082	1,158	1,381
徴税吏員1人当たりの市税(千円)		379,451	412,971	491,092
徴税吏員1人当たりの徴税費(千円)		9,172	12,097	14,227



7 税目ごとの負担状況

(現年課税分)

区分		年度	令和3年度		令和4年度		令和5年度	
			金額(円)	前年比(%)	金額(円)	前年比(%)	金額(円)	前年比(%)
市 民 一 人 当 た り	個人市民税	調定額	47,924	99.7	48,813	98.2	49,995	97.6
		収入額	47,759	99.7	48,658	98.2	49,773	97.8
	純固定資産税	調定額	61,005	95.2	65,169	93.6	66,722	97.7
		収入額	60,751	95.5	64,904	93.6	66,466	97.6
	軽自動車税	調定額	3,833	104.3	4,103	93.4	4,237	96.8
		収入額	3,816	103.8	4,088	93.3	4,224	96.8
	都市計画税	調定額	4,201	96.1	4,420	95.0	4,576	96.6
		収入額	4,184	96.5	4,402	95.0	4,559	96.6
	その他の税	調定額	19,566	111.5	19,324	101.3	18,765	103.0
		収入額	19,617	112.0	19,377	101.2	18,817	103.0
	合 計	調定額	136,529	99.1	141,829	96.3	144,296	98.3
		収入額	136,127	99.3	141,429	96.3	143,838	98.3
	人 口			94,146		93,017		91,905
	一 世 帯 当 た り	個人市民税	調定額	122,617	98.0	122,536	99.9	123,212
収入額			122,195	98.0	122,147	100.0	122,664	100.4
純固定資産税		調定額	156,088	93.6	163,595	104.8	164,435	100.5
		収入額	155,437	93.9	162,928	104.8	163,802	100.5
軽自動車税		調定額	9,808	102.6	10,299	105.0	10,442	101.4
		収入額	9,764	102.1	10,262	105.1	10,409	101.4
都市計画税		調定額	10,749	94.5	11,096	103.2	11,278	101.6
		収入額	10,704	94.9	11,051	103.2	11,234	101.7
その他の税		調定額	50,059	109.7	48,509	96.9	46,246	95.3
		収入額	50,194	110.1	48,642	96.9	46,375	95.3
合 計		調定額	349,321	97.4	356,035	101.9	355,612	99.9
		収入額	348,294	97.7	355,029	101.9	354,484	99.8
世帯数			36,796		37,054		37,292	

※ 現年課税分に対する1人及び1世帯当たりの負担額

(総 括)

8 令和6年度 一般会計歳入歳出予算額 (当初)

歳 入			歳 出		
款	予算額(千円)	構成比 (%)	款	予算額(千円)	構成比 (%)
1 市税	12,451,111	24.8	1 議会費	250,637	0.5
市民税	4,967,457	39.9	2 総務費	6,223,134	12.4
固定資産税	5,948,001	47.8	3 民生費	14,967,787	29.9
軽自動車税	384,495	3.1	4 衛生費	3,627,867	7.2
市たばこ税	702,000	5.6	5 労働費	183,645	0.4
入湯税	40,893	0.3	6 農林水産業費	911,013	1.8
都市計画税	408,265	3.3	7 商工費	2,010,343	4.0
2 地方譲与税	393,000	0.8	8 土木費	6,495,526	13.0
3 利子割交付金	2,000	0.0	9 消防費	1,584,427	3.2
4 配当割交付金	52,000	0.1	10 教育費	5,183,124	10.4
5 株式等譲渡所得割交付金	23,000	0.0	11 公債費	8,621,634	17.2
6 法人事業税交付金	233,000	0.5	12 諸支出金	1,863	0.0
7 地方消費税交付金	2,385,000	4.8	13 予備費	10,000	0.0
8 ゴルフ場利用税交付金	9,000	0.0			
9 環境性能割交付金	26,000	0.1			
10 地方特例交付金	565,000	1.1			
11 地方交付税	10,750,000	21.5			
12 交通安全対策特別交付金	14,000	0.0			
13 分担金及び負担金	206,204	0.4			
14 使用料及び手数料	527,465	1.0			
15 国庫支出金	6,122,342	12.2			
16 県支出金	2,937,735	5.9			
17 財産収入	57,350	0.1			
18 寄附金	5	0.0			
19 繰入金	6,285,623	12.6			
20 繰越金	100,000	0.2			
21 諸収入	1,594,466	3.2			
22 市債	5,336,699	10.7			
歳入合計	50,071,000	100.0	歳出合計	50,071,000	100.0

9 市税税率表

(令和6年度)

税目		区分	税 率		納 期																																																																							
市 人	所得割	課税所得の段階区分		税 率	第1期 6月16日～7月1日 第2期 8月16日～9月2日 第3期 10月16日～10月31日 第4期 1月16日～1月31日																																																																							
		一 律		100分の6																																																																								
民 人	均等割	年額 3,000 円																																																																										
		*法人税割 100分の8.4 *均等割は次のとおり																																																																										
税 人	法 人	資本等の金額	従業者数	税 率	資本等の金額	従業者数	税 率																																																																					
		1千万円以下	50人以下	5万円	10億円超	50人以下	41万円																																																																					
			50人超	12万円		50人超	175万円																																																																					
		1千万円超 1億円以下	50人以下	13万円	50億円以下	50人超	300万円																																																																					
			50人超	15万円		50億円超	50人超	300万円																																																																				
		1億円超 10億円以下	50人以下	16万円																																																																								
50人超	40万円																																																																											
固定資産税	100分の1.4			第1期 4月16日～4月30日 第2期 7月16日～7月31日 第3期 12月16日～1月6日 第4期 2月16日～2月28日																																																																								
都市計画税	100分の0.2																																																																											
軽自動車税	種別割 納期：5月16日～5月31日		環境性能割 納期：取得時																																																																									
	原動機付自転車、二輪車など																																																																											
	車 種		税 率		車種区分等（乗用車）			税 率																																																																				
	原動機付 自転車	50cc以下	2,000円		電気自動車等			家用	営業用																																																																			
		50cc超90cc以下	2,000円					ガソリン車 ハイブリッド 車	H30年排出ガス基準50%低減達成又はH17年排出ガス基準75%低減達成	R2年度燃費基準達成	R12年度燃費基準75%達成	非課税	非課税																																																															
		90cc超125cc以下	2,400円		R12年度燃費基準60%達成	1%	0.5%																																																																					
		ミニカー	3,700円		R12年度燃費基準55%達成	2%	1%																																																																					
	二輪の軽自動車 (125cc超250cc以下) (側車付のものを含む)		3,600円		上記以外の軽自動車			2%	2%																																																																			
	二輪の小型自動車 (250cc超)		6,000円																																																																									
	小型特殊自動車 (農耕作業用)		2,400円																																																																									
	小型特殊自動車 (その他)		5,900円																																																																									
	専ら雪上を走行するもの		3,600円																																																																									
三輪以上の軽自動車		<table border="1"> <thead> <tr> <th rowspan="3">車種</th> <th colspan="7">税率</th> </tr> <tr> <th rowspan="2">平成27年3月31日までに新規登録した車</th> <th colspan="3">平成27年4月1日以降に新規登録した車</th> <th colspan="3">賦課期日現在において新規登録から13年を超える車両(重課税率)</th> </tr> <tr> <th colspan="3">グリーン化特例(軽課税率)</th> <th colspan="3"></th> </tr> <tr> <th></th> <th>75%軽減</th> <th>50%軽減</th> <th>25%軽減</th> <th></th> <th></th> <th></th> <th></th> </tr> </thead> <tbody> <tr> <td rowspan="4">四 輪</td> <td rowspan="2">乗用</td> <td>家用</td> <td>7,200円</td> <td>10,800円</td> <td>2,700円</td> <td>-</td> <td>-</td> <td>12,900円</td> </tr> <tr> <td>営業用</td> <td>5,500円</td> <td>6,900円</td> <td>1,800円</td> <td>3,500円</td> <td>5,200円</td> <td>8,200円</td> </tr> <tr> <td rowspan="2">貨物</td> <td>家用</td> <td>4,000円</td> <td>5,000円</td> <td>1,300円</td> <td>-</td> <td>-</td> <td>6,000円</td> </tr> <tr> <td>営業用</td> <td>3,000円</td> <td>3,800円</td> <td>1,000円</td> <td>-</td> <td>-</td> <td>4,500円</td> </tr> <tr> <td colspan="2">三輪</td> <td>3,100円</td> <td>3,900円</td> <td>1,000円</td> <td>※2,000円</td> <td>※3,000円</td> <td>4,600円</td> </tr> </tbody> </table>							車種	税率							平成27年3月31日までに新規登録した車	平成27年4月1日以降に新規登録した車			賦課期日現在において新規登録から13年を超える車両(重課税率)			グリーン化特例(軽課税率)							75%軽減	50%軽減	25%軽減					四 輪	乗用	家用	7,200円	10,800円	2,700円	-	-	12,900円	営業用	5,500円	6,900円	1,800円	3,500円	5,200円	8,200円	貨物	家用	4,000円	5,000円	1,300円	-	-	6,000円	営業用	3,000円	3,800円	1,000円	-	-	4,500円	三輪		3,100円	3,900円	1,000円	※2,000円	※3,000円	4,600円
車種	税率																																																																											
	平成27年3月31日までに新規登録した車	平成27年4月1日以降に新規登録した車			賦課期日現在において新規登録から13年を超える車両(重課税率)																																																																							
		グリーン化特例(軽課税率)																																																																										
	75%軽減	50%軽減	25%軽減																																																																									
四 輪	乗用	家用	7,200円	10,800円	2,700円	-	-	12,900円																																																																				
		営業用	5,500円	6,900円	1,800円	3,500円	5,200円	8,200円																																																																				
	貨物	家用	4,000円	5,000円	1,300円	-	-	6,000円																																																																				
		営業用	3,000円	3,800円	1,000円	-	-	4,500円																																																																				
三輪		3,100円	3,900円	1,000円	※2,000円	※3,000円	4,600円																																																																					
								※：乗用営業用のみ																																																																				
市たばこ税	千本につき 6,552円			翌月末日																																																																								
鉱 産 税	価格200万円を超える場合		100分の1		翌月末日																																																																							
	価格200万円以下		100分の0.7																																																																									
入 湯 税	1人1日 150円			翌月15日																																																																								
特別土地 保有税	平成15年4月1日から課税停止																																																																											

10 税務機構と事務分掌

(令和6年4月1日現在)

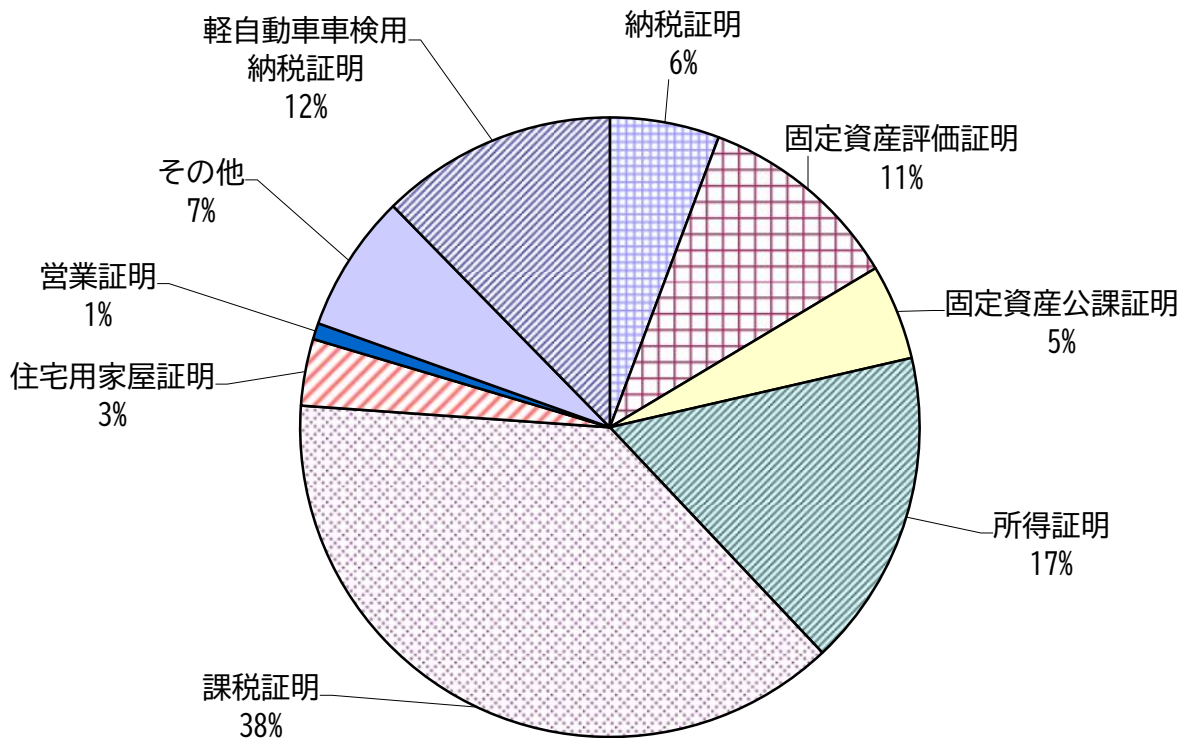
課	係	職員数					事務分掌
		係長	主査	主任	主事	主一般任用	
税務課	市民税係 13人 (1人)	1		5 (1)	6	1	<ul style="list-style-type: none"> 個人市県民税の調査及び賦課並びに個人市民税の調定に関する事。 個人市県民税の減免に関する事。 法人市民税の賦課、減免及び調定に関する事。 個人市県民税、法人市民税及び軽自動車税の課税台帳等の管理に関する事。 県民税徴収取扱委託金に関する事。 市税に係る諸証明及び手数料の徴収に関する事。 原動機付自転車及び小型特殊自動車に係る標識交付等に関する事。 軽自動車税の賦課、減免及び調定に関する事。 市たばこ税、鉱産税及び入湯税の賦課、減免及び調定に関する事。 公印の保管に関する事。 その他課内の他に属さないこと。
	資産税係 11人	1		5	5		<ul style="list-style-type: none"> 土地、家屋及び償却資産の調査及び評価に関する事。 土地、家屋及び償却資産の課税台帳等の管理に関する事。 固定資産税及び都市計画税の賦課、減免及び調定に関する事。 国有資産等所在市町村交付金に関する事。 固定資産税及び都市計画税関係台帳等の閲覧に関する事。 固定資産税及び都市計画税の各種届出に関する事。
収納課	収納係 7人 (1人)	1	1 (1)	3	2		<ul style="list-style-type: none"> 市税等の徴収及び督促並びに欠損処分に関する事。 市税等の納税促進及び納税指導に関する事。 市税等の差押財産の公売に関する事。 市税等の収納記録に関する事。 介護保険料の収納に関する事。 後期高齢者医療保険料の収納に関する事。 保育料の収納に関する事。 公営住宅使用料等の収納に関する事。 その他収納に関する事。
	管理係 4人	1		1		2	<ul style="list-style-type: none"> 市税等の口座振替に関する事。 租税教育推進協議会に関する事。 市税等の収納管理に関する事。 市税等の収入状況報告等に関する事。 介護保険料の収納管理に関する事。 後期高齢者医療保険料の収納管理に関する事。 保育料の収納管理に関する事。 公営住宅使用料等の収納管理に関する事。 納税の納付証明に関する事。 その他課内の他に属さないこと。
	滞納整理室 3人			3			<ul style="list-style-type: none"> 高額滞納者に対する市税等の徴収及び滞納処分に関する事。 高額滞納者に対する介護保険料、後期高齢者医療保険料及び保育料の徴収及び滞納処分に関する事。 高額滞納者に対する公営住宅使用料等の徴収及び滞納処分に関する事。 私債権の管理及び徴収に関する各課等の支援に関する事。
合計							
	44 (3)	4	1 (1)	17 (1)	13	3	

※ () は、併任職員数(うち数)

11 証明及び閲覧件数

種別	令和3年度		令和4年度		令和5年度	
	件数	前年比(%)	件数	前年比(%)	件数	前年比(%)
納 税 証 明	644	106.6	655	101.7	560	85.5
固 定 資 産 評 価 証 明	1,047	98.3	1,021	97.5	1,047	102.5
固 定 資 産 公 課 証 明	406	109.4	422	103.9	487	115.4
所 得 証 明	1,833	96.2	1,789	97.6	1,621	90.6
課 税 証 明	4,814	119.2	4,585	95.2	3,734	81.4
住 宅 用 家 屋 証 明	369	103.4	380	103.0	340	89.5
営 業 証 明	74	74.0	83	112.2	84	101.2
そ の 他	569	60.1	687	120.7	704	102.5
閲 覧	1,591	148.6	1,410	88.6	1,497	106.2
合 計	11,347	108.5	11,032	97.2	10,074	91.3
軽自動車車検用納税証明	3,902	101.9	3,096	79.3	1,208	39.0

令和5年度 税務証明の内訳



12 個人市民税

(1) 納税義務者数

(7月1日現在)

区分		令和4年度		令和5年度		令和6年度	
		納税義務者数	構成比(%)	納税義務者数	構成比(%)	納税義務者数	構成比(%)
普通徴収	均等割のみの者	1,249	2.5	1,163	2.4	2,207	4.4
	所得割のみの者	0	0.0	0	0.0	0	0.0
	均等割・所得割の者	5,112	10.3	5,263	10.6	4,372	8.8
	計	6,361	12.8	6,426	13.0	6,579	13.2
	前年比(%)	93.6	-	101.0	-	102.4	-
特別徴収	均等割のみの者	4,131	8.3	4,067	8.2	6,344	12.8
	所得割のみの者	0	0.0	0	0.0	0	0.0
	均等割・所得割の者	39,124	78.9	39,039	78.8	36,762	74.0
	計	43,255	87.2	43,106	87.0	43,106	86.8
	前年比(%)	99.6	-	99.7	-	100.0	-
計	均等割のみの者	5,380	10.8	5,230	10.6	8,551	17.2
	所得割のみの者	0	0.0	0	0.0	0	0.0
	均等割・所得割の者	44,236	89.2	44,302	89.4	41,134	82.8
	計	49,616	100.0	49,532	100.0	49,685	100.0
	前年比(%)	98.8	-	99.8	-	100.3	-

(2) 調定額

(7月1日現在)

区分		令和4年度		令和5年度		令和6年度	
		調定額(千円)	構成比(%)	調定額(千円)	構成比(%)	調定額(千円)	構成比(%)
普通徴収	均等割	32,331	0.7	30,817	0.7	26,539	0.6
	所得割	722,801	16.5	752,998	16.9	657,594	16.0
	計	755,132	17.2	783,815	17.6	684,133	16.7
	前年比(%)	92.5	-	103.8	-	87.3	-
特別徴収	均等割	143,495	3.3	142,839	3.2	122,516	3.0
	所得割	3,487,018	79.5	3,531,960	79.2	3,294,237	80.3
	計	3,630,513	82.8	3,674,799	82.4	3,416,753	83.3
	前年比(%)	97.6	-	101.2	-	93.0	-
計	均等割	175,826	4.0	173,656	3.9	149,055	3.6
	所得割	4,209,819	96.0	4,284,958	96.1	3,951,831	96.4
	計	4,385,645	100.0	4,458,614	100.0	4,100,886	100.0
	前年比(%)	96.7	-	101.7	-	92.0	-

(市民税)

(3) 所得区分別(所得割)課税状況

(7月1日現在)

区分	年度 項目	令和4年度			令和5年度			令和6年度		
			構成比 (%)	前年比 (%)		構成比 (%)	前年比 (%)		構成比 (%)	前年比 (%)
給与所得	納税義務者数	36,721	83.0	99.5	36,720	82.8	100.0	34,833	84.8	94.9
	所得割額(千円)	3,513,727	82.0	102.0	3,590,813	82.7	102.2	3,295,359	83.4	91.8
	1人平均所得割額(円)	95,687	-	102.4	97,789	-	102.2	94,605	-	96.7
営業所得	納税義務者数	1,575	3.6	87.9	1,601	3.6	101.7	1,332	3.2	83.2
	所得割額(千円)	217,603	5.1	98.5	211,095	4.9	97.0	191,877	4.9	90.9
	1人平均所得割額(円)	138,161	-	112.0	131,852	-	95.4	144,052	-	109.3
農業所得	納税義務者数	152	0.4	59.4	213	0.5	140.1	136	0.3	63.8
	所得割額(千円)	13,620	0.3	66.2	21,918	0.5	160.9	13,461	0.3	61.4
	1人平均所得割額(円)	89,605	-	111.5	102,901	-	114.8	98,978	-	96.2
その他の所得	納税義務者数	5,370	12.1	97.8	5,388	12.2	100.3	4,403	10.7	81.7
	所得割額(千円)	305,675	7.1	99.6	318,759	7.3	104.3	272,690	6.9	85.5
	1人平均所得割額(円)	56,923	-	101.8	59,161	-	103.9	61,933	-	104.7
小計	納税義務者数		99.1	98.6	43,922	99.1	100.2	40,704	99.0	92.7
	所得割額(千円)	4,050,625	94.5	101.4	4,142,585	95.4	102.3	3,773,387	95.5	91.1
	1人平均所得割額(円)	92,442	-	102.8	94,317	-	102.0	92,703	-	98.3
譲渡所得	納税義務者数	418	0.9	100.5	380	0.9	90.9	430	1.0	113.2
	所得割額(千円)	234,333	5.5	109.0	199,303	4.6	85.1	178,260	4.5	89.4
	1人平均所得割額(円)	560,605	-	108.5	524,482	-	93.6	414,558	-	79.0
合計	納税義務者数	44,236	100.0	98.6	44,302	100.0	100.1	41,134	100.0	92.8
	所得割額(千円)	4,284,958	100.0	101.8	4,341,888	100.0	101.3	3,951,647	100.0	91.0
	1人平均所得割額(円)	96,866	-	103.2	98,007	-	101.2	96,068	-	98.0

(4) 令和6年度課税標準額の段階別(所得割)課税状況

(令和6年7月1日現在)

区分 課税標準額 の段階	納税 義務者 (人)	総所得金額等 (千円)	分離長期譲 渡所得金額 に係る所得 金額 (千円)	分離短期 譲渡所得 金額に係る 所得金額 (千円)	株式等に係 る譲渡所得 等の金額 (千円)	上場株式 等に係る 配当所得 等の金額 (千円)	先物取引 に係る雑 所得等の 金額 (千円)	所得 控除額 (千円)	課税 標準額 (千円)	算出税額 (千円)	税額 控除額 (千円)	税額 調整額 (千円)	配当割額 及び株式 等譲渡所 得割額の 控除額 (千円)	定額によ る特別控 除額 (千円)	減免 税額 (千円)	所得割額 (千円)
10万円以下の 金額	69	29,472	241,703	3,520	110,899	1,003	490	64,986	322,101	9,743	404	0	35	522	0	8,782
10万円を超え 100万円以下	15,538	23,038,973	158,937	2,939	27,658	3,038	5,052	13,861,577	9,375,020	556,012	45,821	45	642	115,931	184	393,389
100万円を超え 200万円以下	14,297	37,330,001	83,792	1,685	62,852	4,116	2,954	16,795,346	20,690,054	1,236,182	104,356	12	2,069	130,782	0	998,963
200万円を超え 300万円以下	6,273	24,415,931	73,065	0	46,208	2,474	16,426	9,211,109	15,342,995	916,167	64,482	0	1,420	67,879	0	782,386
300万円を超え 400万円以下	2,458	12,726,854	204,146	5,089	212,174	2,158	1,839	4,269,001	8,883,259	520,252	22,875	0	962	28,424	0	467,991
400万円を超え 550万円以下	1,160	7,507,087	337,715	0	25,033	2,868	0	2,207,189	5,665,514	328,911	15,023	0	1,432	13,647	0	298,809
550万円を超え 700万円以下	406	3,293,335	42,147	0	72,439	1,246	0	799,551	2,609,616	153,084	8,752	0	911	4,753	0	138,668
700万円を超え 1,000万円以下	365	3,804,906	28,176	3,435	224,598	1,854	0	783,803	3,279,166	189,075	11,766	0	774	3,846	0	172,689
1,000万円を超 える金額	568	13,623,791	203,540	1,918	491,673	75,607	14,017	1,273,041	13,137,505	764,671	64,805	0	7,345	2,551	0	689,970
合計	41,134	125,770,350	1,373,221	18,586	1,273,534	94,364	40,778	49,265,603	79,305,230	4,674,097	338,284	57	15,590	368,335	184	3,951,647

(5) 市・県民税課税割合

(市民税)

(6月末現在)

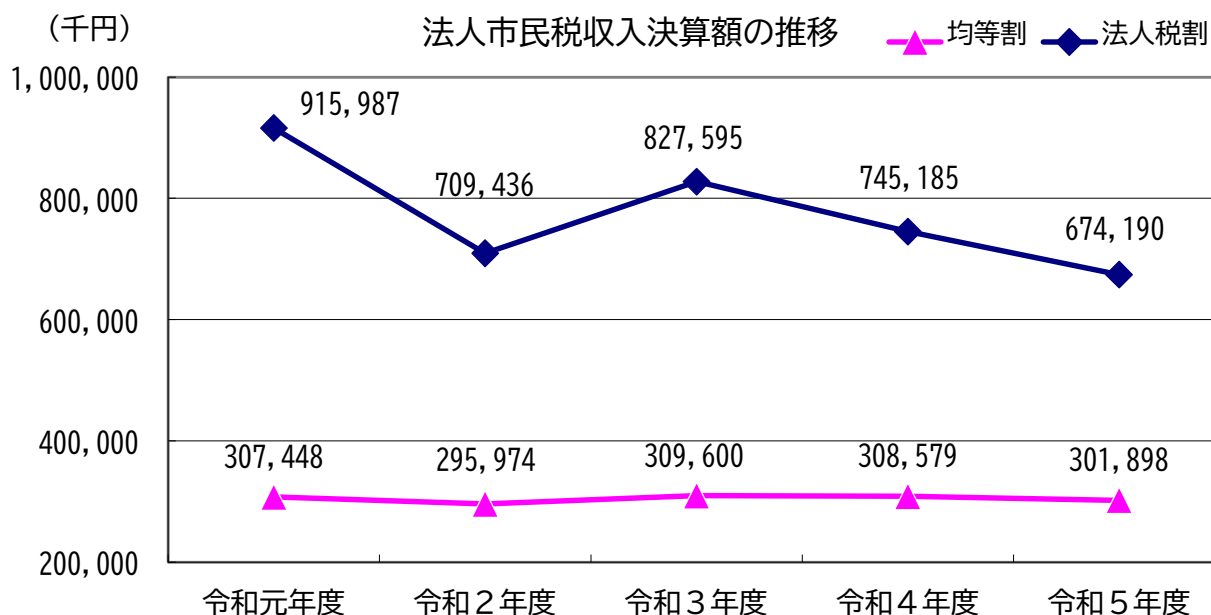
区分		年度	令和4年度	令和5年度	令和6年度
市・県民税総額		(円)	7,373,905,900	7,448,647,100	6,790,532,019
市民税	税額	(円)	4,451,430,086	4,496,170,914	4,106,317,593
	課税割合	(%)	60.36	60.36	60.47
県民税	税額	(円)	2,922,475,814	2,952,476,186	2,684,214,426
	課税割合	(%)	39.63	39.64	39.53

13 法人市民税

(1) 法人市民税決算状況

(現年課税分)

年度別		項目	調定額	収入額	収納率(%)	調定前年比(%)
令和3年度	均等割	件数	2,947	-	-	100.4
		金額(千円)	310,450	309,600	99.7	104.1
	法人税割	件数	925	-	-	107.2
		金額(千円)	821,822	827,595	100.7	116.1
	計			1,132,272	1,137,195	100.4
令和4年度	均等割	件数	2,953	-	-	100.2
		金額(千円)	309,319	308,579	99.8	99.6
	法人税割	件数	954	-	-	103.1
		金額(千円)	739,520	745,185	100.8	90.0
	計			1,048,839	1,053,764	100.5
令和5年度	均等割	件数	2,959	-	-	100.2
		金額(千円)	302,665	301,898	99.7	97.8
	法人税割	件数	939	-	-	98.4
		金額(千円)	668,597	674,190	100.8	90.4
	計			971,262	976,088	100.5



(2) 均等割の段階別法人数

(7月1日現在)

区 分		税率 (年額： 円)	令和 4年度	令和 5年度	令和 6年度
1号法人	ア 公共法人及び公益法人等のうち、均等割を課することができないもの以外 イ 人格のない社団等 (収益事業を行うもの) ウ 一般社団法人及び一般財団法人 エ 保険業法に規定する相互会社以外の法人で資本金の額又は出資金の額を有しないもの オ 資本金等の金額が1,000万円以下で、従業員50人以下	50,000	2,377	2,404	2,426
2号法人	資本金等の金額が1,000万円以下で、従業員50人超	120,000	18	17	17
3号法人	資本金等の金額が1,000万円超1億円以下で、従業員50人以下	130,000	661	661	663
4号法人	資本金等の金額が1,000万円超1億円以下で、従業員50人超	150,000	80	81	81
5号法人	資本金等の金額が1億円超10億円以下で、従業員50人以下	160,000	110	115	115
6号法人	資本金等の金額が1億円超10億円以下で、従業員50人超	400,000	25	24	23
7号法人	資本金等の金額が10億円超で、従業員50人以下	410,000	137	132	135
8号法人	資本金等の金額が10億円超50億円以下で、従業員50人超	1,750,000	3	3	2
9号法人	資本金等の金額が50億円超で、従業員50人超	3,000,000	17	16	18
計			3,428	3,453	3,480

(固定資産税)

14 固定資産税 納税義務者数 (現年度分当初)

(単位：人)

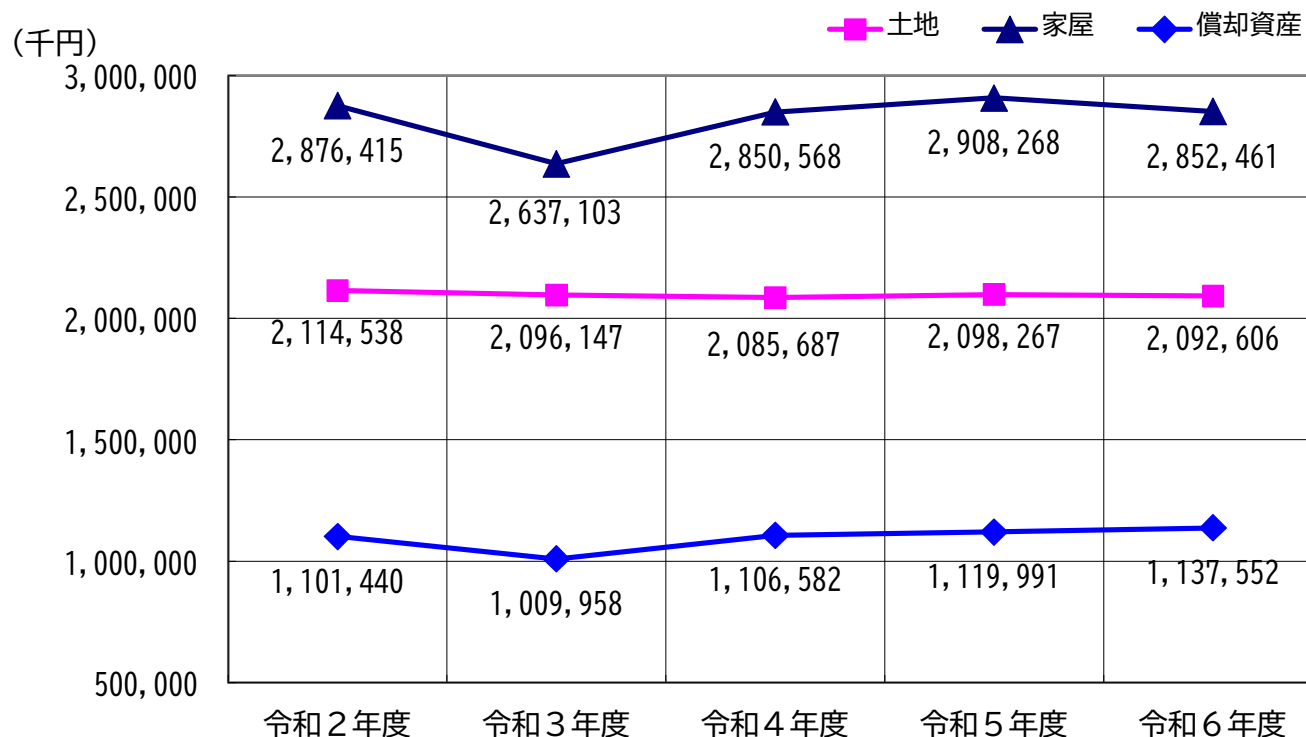
区分	令和4年度	令和5年度	令和6年度
土地	32,690	32,707	32,664
家屋	34,383	34,460	34,486
償却資産	1,738	1,780	1,777
納税義務者数計 (実数)	43,859	43,818	43,687

15 固定資産税 調定額 (現年度分当初)

区分	令和4年度			令和5年度			令和6年度		
	調定額 (千円)	構成比 (%)	前年比 (%)	調定額 (千円)	構成比 (%)	前年比 (%)	調定額 (千円)	構成比 (%)	前年比 (%)
土地	2,085,687	34.5	99.5	2,098,267	34.2	100.6	2,092,606	34.4	99.7
家屋	2,850,568	47.2	108.1	2,908,268	47.5	102.0	2,852,461	46.9	98.1
償却資産	1,106,582	18.3	109.6	1,119,991	18.3	101.2	1,137,552	18.7	101.6
小計	6,042,837	100.0	105.2	6,126,526	100.0	101.4	6,082,619	100.0	99.3
交付金及び納付金	18,499	0.3	102.6	18,296	0.3	98.9	18,067	0.3	98.7
合計	6,061,336	100.0	105.2	6,144,593	100.0	101.4	6,100,686	100.0	99.3

※構成比について、土地、家屋及び償却資産の数値は小計に対して、交付金の数値は合計に対しての割合

純固定資産税調定額(現年度分当初)の推移



16 土地

(1) 地目別評価額等

年度・区分 地目		令和4年度				令和5年度				令和6年度				
		評価総地積 [A] (㎡)	総評価額 [B] (千円)	1㎡当たり 評価額 [B]/[A] (円)	課税標準額 [法定免税点 以上] (千円)	評価総地積 [A] (㎡)	総評価額 [B] (千円)	1㎡当たり 評価額 [B]/[A] (円)	課税標準額 [法定免税点 以上] (千円)	評価総地積 [A] (㎡)	総評価額 [B] (千円)	1㎡当たり 評価額 [B]/[A] (円)	課税標準額 [法定免税点 以上] (千円)	
田	一般田	58,681,332	7,119,911	121	6,936,192	58,516,199	7,097,590	121	6,926,938	58,436,970	7,088,297	121	6,941,170	
	介在田	72,400	704,559	9,731	492,218	87,404	737,926	8,443	514,184	75,314	642,424	8,530	447,145	
畑	一般畑	9,689,409	425,091	44	401,537	9,657,849	423,355	44	400,544	9,640,903	422,171	44	399,240	
	介在畑	50,671	206,204	4,069	142,147	49,390	199,141	4,032	137,219	52,293	243,075	4,648	168,115	
宅地	住宅 用地	小規模	6,202,935	104,393,108	16,830	17,014,763	6,240,000	103,897,855	16,650	16,922,029	6,259,977	103,103,177	16,470	16,773,202
		一般	5,219,512	54,718,217	10,483	18,184,107	5,226,121	53,932,155	10,320	17,921,791	5,061,202	52,232,981	10,320	17,357,418
	非住宅用地	8,800,958	135,249,823	15,368	94,262,556	8,910,940	136,654,232	15,336	95,252,236	9,158,921	137,775,677	15,043	95,766,344	
	計	20,223,405	294,361,148	14,555	129,461,426	20,377,061	294,484,242	14,452	130,096,056	20,480,100	293,111,835	14,312	129,896,964	
	鉱泉地	3	248	82,667	248	3	248	82,667	248	14	565	40,357	565	
	池沼	145,073	4,159	29	3,256	145,057	4,158	29	3,255	145,057	4,158	29	3,255	
山林	一般山林	80,988,210	1,215,052	15	1,129,720	80,799,431	1,210,084	15	1,125,834	80,770,148	1,209,331	15	1,124,937	
	介在山林	0	0	0	0	0	0	0	0	0	0	0	0	
	原野	3,413,799	47,524	14	39,772	3,415,445	47,546	14	39,754	3,417,819	47,581	14	39,763	
雑種地	ゴルフ場用地	1,232,946	547,857	444	546,726	1,232,946	547,857	444	547,857	1,232,946	601,647	488	577,939	
	鉄軌道用地	428,677	1,607,121	3,749	989,616	428,501	1,585,040	3,699	991,390	428,501	1,551,662	3,621	989,228	
	その他の雑種地	2,775,316	13,292,957	4,790	9,287,714	2,788,041	13,611,025	4,882	9,509,527	2,768,642	13,340,765	4,819	9,311,921	
	計	4,436,939	15,447,935	3,482	10,824,056	4,449,488	15,743,922	3,538	11,048,774	4,430,089	15,494,074	3,497	10,879,088	
	合計	177,701,241	319,531,831	1,798	149,430,572	177,497,327	319,948,212	1,803	150,292,806	177,448,707	318,263,511	1,794	149,900,242	

(固定資産税)

(2) 宅地の地区別評価額等

(法定免税点以上)

年度・区分 地区		令和4年度			令和5年度			令和6年度		
		地積 (㎡)	決定価格 (千円)	課税標準額 (千円)	地積 (㎡)	決定価格 (千円)	課税標準額 (千円)	地積 (㎡)	決定価格 (千円)	課税標準額 (千円)
商業地区	繁華街	30,790	945,067	386,843	30,788	925,145	379,064	30,732	905,068	372,634
	高度商業地区	-	-	-	-	-	-	-	-	-
	普通商業地区	930,194	31,451,326	19,673,367	996,882	33,689,217	21,271,879	1,007,081	34,089,753	21,376,904
	計	960,984	32,396,393	20,060,210	1,027,670	34,614,362	21,650,943	1,037,813	34,994,821	21,749,538
住宅地区	併用住宅地区	2,080,260	43,367,737	24,146,707	2,076,431	42,803,690	23,817,888	2,073,475	42,043,982	23,448,463
	高級住宅地区	-	-	-	-	-	-	-	-	-
	普通住宅地区	5,313,748	110,846,337	38,412,420	5,335,703	110,367,007	38,104,975	5,387,365	110,376,216	38,182,876
	計	7,394,008	154,214,074	62,559,127	7,412,134	153,170,697	61,922,863	7,460,840	152,420,198	61,631,339
工業地区	大工場地区	-	-	-	-	-	-	-	-	-
	中小工場地区	2,224,220	21,138,476	14,412,740	2,239,505	21,261,864	14,498,651	2,274,837	21,600,802	14,698,452
	家内工業地区	4,451	44,602	28,049	4,451	44,602	28,049	-	-	-
	計	2,228,671	21,183,078	14,440,789	2,243,956	21,306,466	14,526,700	2,274,837	21,600,802	14,698,452
村落地区	集団地区	1,566,505	23,823,003	8,719,706	1,568,435	23,444,646	8,578,634	1,574,301	23,151,956	8,473,770
	村落地区	7,739,123	59,923,485	23,424,800	7,778,086	59,056,942	23,158,291	7,780,154	58,013,888	23,081,425
	計	9,305,628	83,746,488	32,144,506	9,346,521	82,501,588	31,736,925	9,354,455	81,165,844	31,555,195
農業用施設の用に供する宅地		83,648	403,719	256,794	84,228	406,819	258,625	85,398	412,694	262,440
合計		19,972,939	291,943,752	129,461,426	20,114,509	291,999,932	130,096,056	20,213,343	290,594,359	129,896,964

(固定資産税)

(固定資産税)

17 家屋

(1) 評価額等

(法定免税点以上)

区分		令和4年度	令和5年度	令和6年度
棟数	木造	63,387	63,402	63,219
	非木造	10,162	10,192	10,193
	計	73,549	73,594	73,412
(イ) 床面積 (㎡)	木造	6,200,312	6,212,049	6,210,979
	非木造	3,740,449	3,756,546	3,757,606
	計	9,940,761	9,968,595	9,968,585
(ロ) 決定価格 (千円)	木造	95,939,172	98,251,849	98,340,759
	非木造	115,495,658	118,394,684	114,103,992
	計	211,434,830	216,646,533	212,444,751
(ロ) / (イ) 単位当たり価格 (円)	木造	15,473	15,816	15,833
	非木造	30,877	31,517	30,366
	計	21,269	21,733	21,311

(2) 新增築状況

(各年度における新規課税分)

区分		令和4年度	令和5年度	令和6年度
棟数	木造	363	375	351
	非木造	62	88	68
	計	425	463	419
(イ) 床面積 (㎡)	木造	41,752	42,628	38,359
	非木造	23,729	29,477	13,423
	計	65,481	72,105	51,782
(ロ) 決定価格 (千円)	木造	2,476,105	2,542,816	2,664,643
	非木造	1,751,579	3,141,878	1,187,408
	計	4,227,684	5,684,694	3,852,051
(ロ) / (イ) 単位当たり価格 (円)	木造	59,305	59,651	69,466
	非木造	73,816	106,587	88,461
	計	64,564	78,839	74,390

(3) 木造家屋種類別評価額等

(法定免税点以上)

年度・区分 種類	令和4年度			令和5年度			令和6年度		
	棟数	床面積 (㎡)	決定価格 (千円)	棟数	床面積 (㎡)	決定価格 (千円)	棟数	床面積 (㎡)	決定価格 (千円)
専用住宅・共同住宅	38,151	4,517,867	84,569,240	38,348	4,548,002	86,911,055	38,405	4,559,830	87,075,299
併用住宅	2,378	311,113	3,274,481	2,264	297,311	3,162,379	2,237	295,253	3,169,469
ホテル・旅館	52	13,056	100,459	51	12,681	98,245	50	12,110	96,420
事務所・店舗	799	88,909	1,614,125	784	88,807	1,626,219	787	89,262	1,625,277
劇場・病院	53	10,814	253,340	55	11,273	277,087	56	11,381	275,282
工場・倉庫	1,132	144,453	751,393	953	132,870	716,922	1,993	169,417	796,242
土蔵(※)	1,109	39,838	93,430	1,091	39,191	92,265	-	-	-
附属家	19,713	1,074,262	5,282,704	19,856	1,081,914	5,367,677	19,691	1,073,726	5,302,770
計	63,387	6,200,312	95,939,172	63,402	6,212,049	98,251,849	63,219	6,210,979	98,340,759

※令和6年度の土蔵は工場・倉庫を含む。

(4) 非木造家屋種類別評価額等

(法定免税点以上)

年度・区分 種類	令和4年度			令和5年度			令和6年度		
	棟数	床面積 (㎡)	決定価格 (千円)	棟数	床面積 (㎡)	決定価格 (千円)	棟数	床面積 (㎡)	決定価格 (千円)
事務所・店舗	1,290	641,357	33,629,906	1,287	640,887	33,802,790	1,274	634,534	32,531,990
住宅用建物	1,652	388,231	16,646,606	1,672	394,832	17,468,392	1,686	396,755	17,119,584
病院・ホテル	81	109,976	9,636,307	84	110,134	9,697,084	84	110,134	9,450,460
工場・倉庫	3,822	2,358,764	51,785,119	3,805	2,365,418	53,103,433	3,796	2,370,325	50,845,236
その他	3,317	242,121	3,797,720	3,344	245,275	4,322,985	3,353	245,858	4,156,722
計	10,162	3,740,449	115,495,658	10,192	3,756,546	118,394,684	10,193	3,757,606	114,103,992

(固定資産税)

18 償却資産

(1) 種類別課税標準額

(法定免税点以上)

年度・区分 種類		令和4年度		令和5年度		令和6年度	
		課税標準額 (千円)	構成比 (%)	課税標準額 (千円)	構成比 (%)	課税標準額 (千円)	構成比 (%)
市長が 価格を 決定し たもの	構 築 物	10,628,517	13.4	11,992,271	15.0	11,876,968	14.6
	機 械 及 び 装 置	36,611,472	46.3	36,146,518	45.1	36,950,155	45.5
	船 舶	1,413	0.0	1,523	0.0	8,759	0.0
	航 空 機	0	0.0	0	0.0	0	0.0
	車 両 及 び 運 搬 具	373,905	0.5	383,342	0.5	446,740	0.5
	工具、器具及び備品	11,071,371	14.0	11,508,253	14.4	12,177,689	15.0
	小 計	58,686,678	74.2	60,031,907	75.0	61,460,311	75.6
十法 九第 三第 百八 係八	総 務 大 臣 配 分	20,314,666	25.7	19,873,632	24.9	19,724,789	24.3
	県 知 事 配 分	112,461	0.1	104,475	0.1	97,693	0.1
	小 計	20,427,127	25.8	19,978,107	25.0	19,822,482	24.4
合 計		79,113,805	100.0	80,010,014	100.0	81,282,793	100.0

(2) 段階別納税義務者数及び課税標準額

課税標準額 区分	納税義務者数 (人)	課税標準額 (千円)
150万円未満	2,323	1,000,100
150万円以上160万円未満	44	68,151
160万円以上170万円未満	40	66,422
170万円以上180万円未満	33	57,981
180万円以上190万円未満	37	68,315
190万円以上200万円未満	36	70,183
200万円以上300万円未満	256	628,613
300万円以上1,000万円未満	632	3,589,245
1,000万円以上3,000万円未満	378	6,414,091
3,000万円以上1億円未満	189	10,165,547
1億円以上	129	60,154,245
計	4,097	82,282,893

(固定資産税)

19 国有資産等所在市町村交付金

(単位：円)

区分	年度	令和4年度	令和5年度	令和6年度
	新潟県	12,641,000	12,552,800	12,268,700
関東財務局	59,500	58,900	58,300	
職業安定局	7,500	7,500	7,500	
関東森林管理局	5,791,600	5,677,100	5,732,600	
計	18,499,600	18,296,300	18,067,100	

20 固定資産課税台帳縦覧期間中の閲覧・縦覧状況

区分	年度	令和4年度	令和5年度	令和6年度
	閲覧者	164	213	330
件数	土地	166	181	292
	家屋	99	133	202
	償却資産	28	29	41
	計	293	343	535
縦覧者	1	6	7	
件数	土地	1	6	5
	家屋	0	3	5
	計	1	9	10

21 軽自動車税課税状況

(1) 種別割

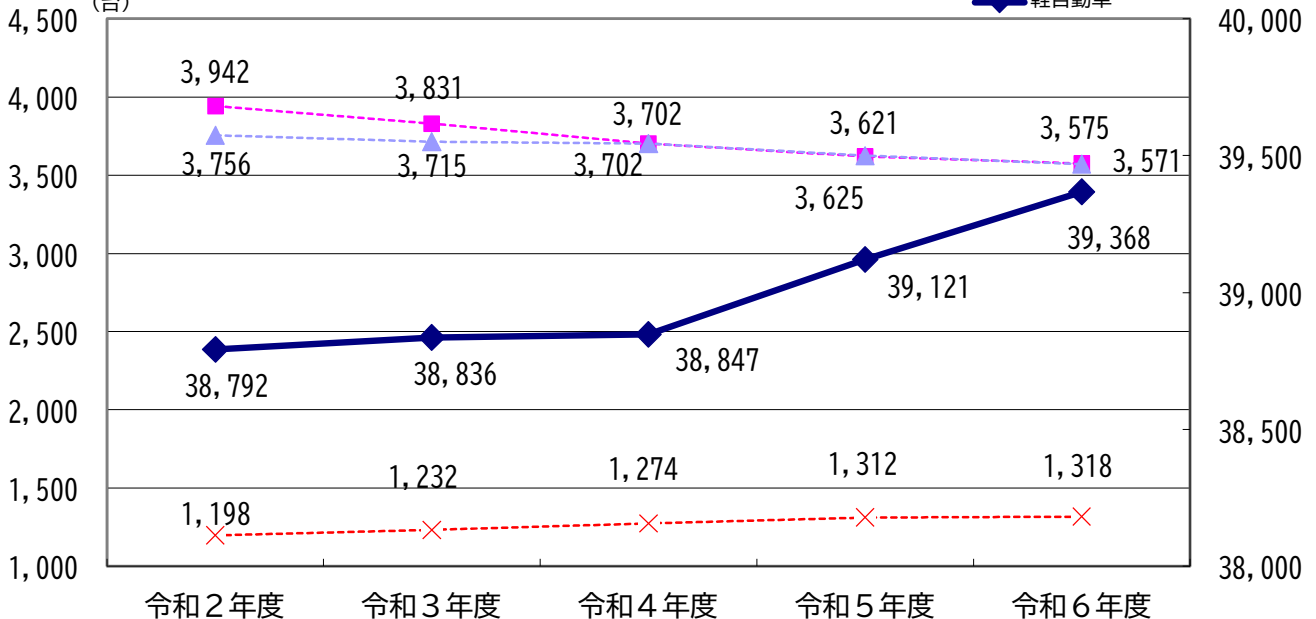
(7月1日現在)

年度・区分 種別		令和4年度			令和5年度			令和6年度				
		台数	調定額 (千円)	台数前年比 (%)	台数	調定額 (千円)	台数前年比 (%)	台数	調定額 (千円)	台数前年比 (%)		
原動機付自転車	50cc以下 (特定小型を除く)	2,755	5,510	94.6	2,633	5,266	95.6	2,555	5,110	97.0		
	特定小型	-	-	-	-	-	-	5	10	-		
	90cc以下	373	746	97.6	366	732	98.1	367	734	100.3		
	125cc以下	527	1,265	106.9	575	1,380	109.1	604	1,450	105.0		
	ミニカー	47	174	109.3	47	174	100.0	44	163	93.6		
	小計	3,702	7,695	96.6	3,621	7,552	97.8	3,575	7,467	98.7		
	構成比 (%)	7.8	2.1	-	7.6	2.0	-	7.5	2.0	-		
軽自動車	二輪	1,115	4,014	103.8	1,147	4,129	102.9	1,173	4,223	102.3		
	三輪	1	5	100.0	1	5	100.0	1	5	100.0		
	四輪	乗用	営業用	0	0	-	0	0	-	2	13	-
			自家用	28,744	283,051	100.3	28,994	292,221	100.9	29,308	300,750	101.1
		貨物用	営業用	123	443	107.9	125	450	101.6	120	442	96.0
		自家用	8,863	44,487	98.7	8,853	45,022	99.9	8,763	45,119	99.0	
	雪上車	1	4	100.0	1	4	100.0	1	4	100.0		
	小計	38,847	332,004	100.0	39,121	341,831	100.7	39,368	350,556	100.6		
構成比 (%)	81.7	92.6	-	82.0	92.9	-	82.2	93.0	-			
小型特殊自動車	農耕用	3,001	7,202	99.0	2,919	7,006	97.3	2,858	6,859	97.9		
	その他	701	4,136	102.6	706	4,165	100.7	713	4,207	101.0		
	小計	3,702	11,338	99.7	3,625	11,171	97.9	3,571	11,066	98.5		
	構成比 (%)	7.8	3.2	-	7.6	3.0	-	7.5	2.9	-		
二輪の小型自動車		1,274	7,644	103.4	1,312	7,872	103.0	1,318	7,908	100.5		
構成比 (%)		2.7	2.1	-	2.8	2.1	-	2.8	2.1	-		
合計		47,525	358,681	99.8	47,679	368,426	100.3	47,832	376,997	100.3		

原動機付自転車、小型特殊自動車、二輪の小型自動車
(台)

軽自動車税課税台数の推移

■ 原動機付自転車
▲ 小型特殊自動車
× 二輪の小型自動車
◆ 軽自動車



(2) 環境性能割

区分 \ 年度	令和3年度	令和4年度	令和5年度
台数	719	1,155	1,018
調定額 (千円)	12,731	22,765	20,912

22 市たばこ税課税状況

区分 \ 年度	令和3年度	令和4年度	令和5年度
売り渡し本数 (千本)	105,987	105,931	105,745
収入済額 (千円)	667,560	694,062	692,844
収入済額前年比 (%)	106.7	104.0	99.8

23 入湯税課税状況

区分 \ 年度	令和3年度	令和4年度	令和5年度
入湯客数	160,919	240,366	281,255
調定額 (千円)	24,138	36,055	42,188
調定額前年比 (%)	107.9	149.4	117.0
納税義務者数	3	4	4

24 都市計画税

(1) 納税義務者数(現年度分当初)

(単位:人)

年度 区分	令和4年度	令和5年度	令和6年度
土 地	17,393	17,414	17,412
家 屋	18,084	18,185	18,213
納税義務者数計 (実数)	23,229	23,249	23,190

(2) 調定額(現年度分当初)

年度 区分	令和4年度			令和5年度			令和6年度		
	調定額 (千円)	構成比 (%)	前年比 (%)	調定額 (千円)	構成比 (%)	前年比 (%)	調定額 (千円)	構成比 (%)	前年比 (%)
土 地	198,778	48.2	99.8	201,537	47.8	101.4	200,742	48.2	99.6
家 屋	213,216	51.8	108.3	219,738	52.2	103.1	215,473	51.8	98.1
合 計	411,994	100.0	104.0	421,275	100.0	102.3	416,215	100.0	98.8

(3) 課税標準額(現年度分当初)

(法定免税点以上)

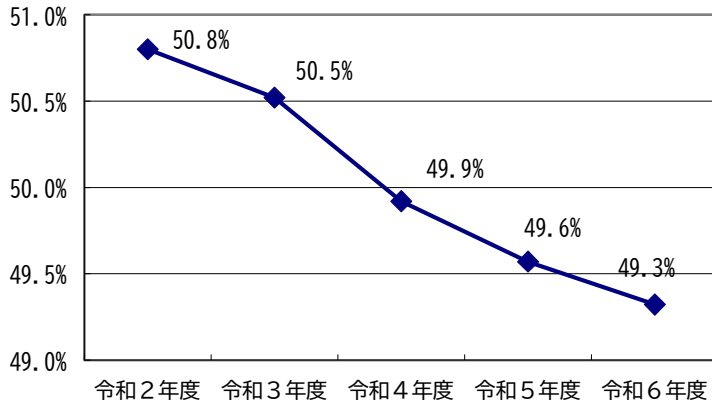
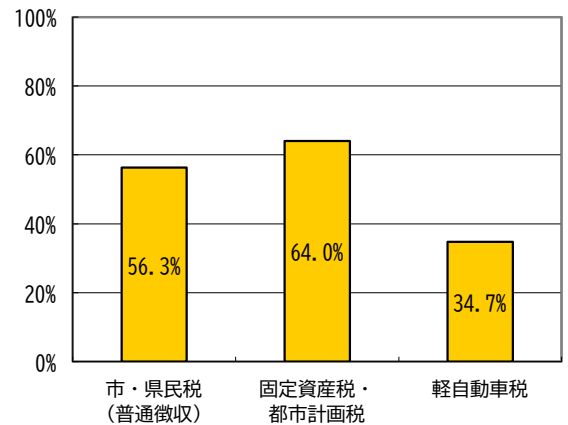
年度 区分	令和4年度			令和5年度			令和6年度			
	決定価格 (千円)	課税標準額 (千円)	前年比 (%)	決定価格 (千円)	課税標準額 (千円)	前年比 (%)	決定価格 (千円)	課税標準額 (千円)	前年比 (%)	
土 地	宅 地	172,529,541	94,123,929	99.8	174,206,460	95,367,531	101.3	174,078,308	95,174,786	99.8
	農 地	219,666	219,590	98.2	201,253	200,977	91.5	195,401	195,063	97.1
	そ の 他	7,845,826	5,463,408	99.4	8,095,843	5,639,185	103.2	7,814,732	5,439,261	96.5
	計	180,595,033	99,806,927	99.7	182,503,556	101,207,693	101.4	182,088,441	100,809,110	99.6
家 屋	木造家屋	48,405,093	48,398,928	103.4	49,902,306	49,896,432	103.1	50,166,314	50,160,706	100.5
	木造以外 の家屋	60,495,181	59,952,990	112.2	62,271,035	61,728,844	103.0	59,858,133	59,322,110	96.1
	計	108,900,274	108,351,918	108.1	112,173,341	111,625,276	103.0	110,024,447	109,482,816	98.1
合 計	289,495,307	208,158,845	103.9	294,676,897	212,832,969	102.2	292,112,888	210,291,926	98.8	

25 口座振替利用状況

(当初賦課分)

税目	年度	令和4年度			令和5年度			令和6年度		
		調定額	口座振替	割合 (%)	調定額	口座振替	割合 (%)	調定額	口座振替	割合 (%)
市・県民税 (普通徴収)	件数	8,375	4,871	58.2	8,417	5,024	59.7	8,460	4,761	56.3
	金額(千円)	1,276,719	697,369	54.6	1,316,393	677,315	51.5	1,104,445	616,620	55.8
固定資産税 都市計画税	件数	43,859	28,220	64.3	43,818	28,187	64.3	43,687	27,980	64.0
	金額(千円)	6,454,831	3,824,322	59.2	6,547,801	3,952,379	60.4	6,499,262	3,952,512	60.8
軽自動車税	件数	47,873	16,886	35.3	48,018	16,492	34.3	48,110	16,707	34.7
	金額(千円)	361,788	110,957	30.7	371,403	111,003	29.9	380,103	115,414	30.4
計	件数	100,107	49,977	49.9	100,253	49,703	49.6	100,257	49,448	49.3
	金額(千円)	8,093,338	4,632,648	57.2	8,235,597	4,740,697	57.6	7,983,810	4,684,546	58.7

※上記割合は、調定における口座振替の割合

口座振替利用割合の推移
(調定件数における口座振替の割合)令和6年度調定件数における
口座振替の割合(税目別)

26 還付金取扱状況

税目	年度	令和3年度			令和4年度			令和5年度		
		本税		前年比 (%)	本税		前年比 (%)	本税		前年比 (%)
		歳入	歳出		歳入	歳出		歳入	歳出	
個人市県民税	件数	1,568	1,133	80.0	1,630	1,234	106.0	1,620	1,137	96.3
	金額(円)	12,137,500	16,845,630	62.5	12,583,900	15,512,626	96.9	12,341,700	14,745,649	96.4
法人市民税	件数	170	197	97.1	194	238	117.7	202	266	108.3
	金額(円)	9,159,700	21,574,800	66.4	13,986,800	23,509,700	122.0	18,611,700	26,583,600	120.5
固定資産税 都市計画税	件数	178	64	51.5	186	142	135.5	161	66	69.2
	金額(円)	4,365,300	1,221,300	70.1	3,175,400	2,297,200	98.0	3,900,300	1,032,300	90.1
軽自動車税	件数	63	14	148.1	53	5	75.3	51	14	112.1
	金額(円)	430,800	44,600	140.7	491,500	62,400	116.5	355,800	83,900	79.4
入湯税	件数	-	-	-	-	-	-	-	-	-
	金額(円)	-	-	-	-	-	-	-	-	-
計	件数	1,979	1,408	79.2	2,063	1,619	108.7	2,034	1,483	95.5
	金額(円)	26,093,300	39,686,330	65.1	30,237,600	41,381,926	108.9	35,209,500	42,445,449	108.4

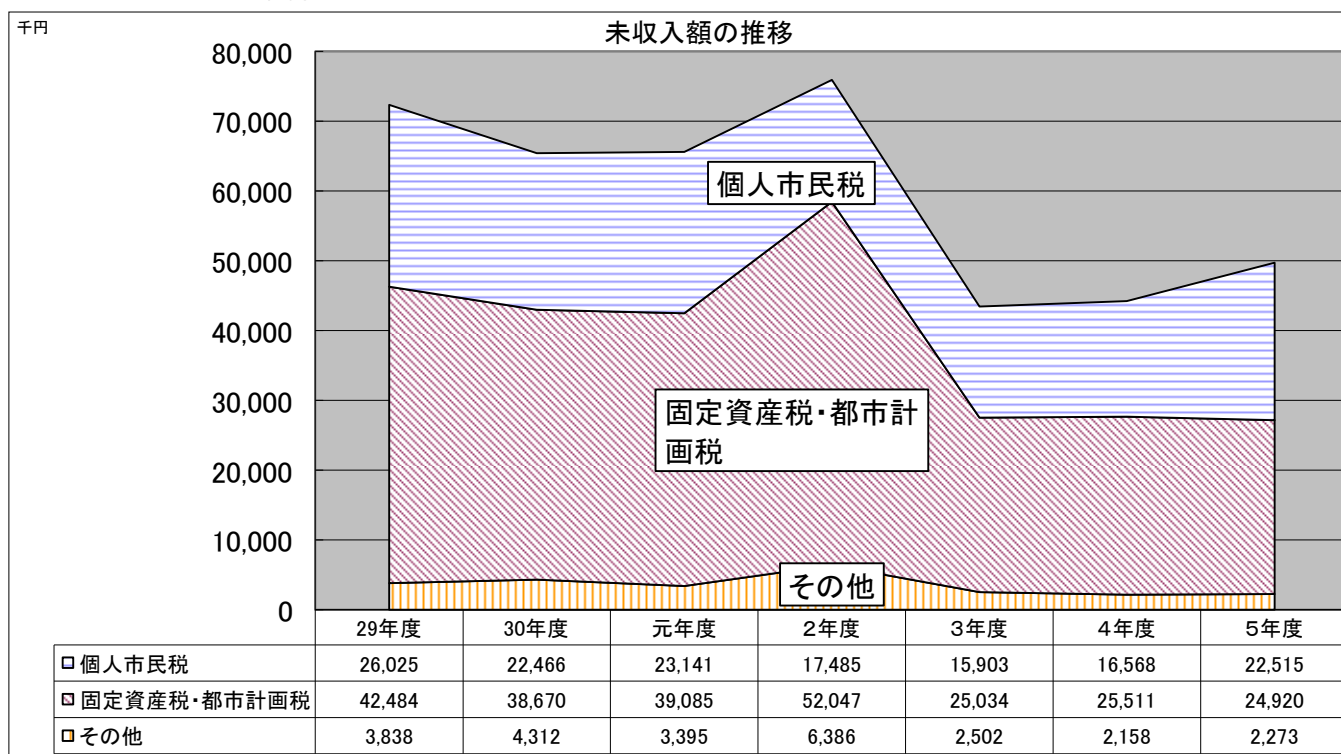
27 督促状発付状況

税目	年度	令和3年度		前年比 (%)	令和4年度		前年比 (%)	令和5年度		前年比 (%)
		件数	金額(千円)		件数	金額(千円)		件数	金額(千円)	
個人市民税	件数	6,820		101.0	6,443		94.5	6,442		100.0
	金額(千円)	172,990		102.5	175,843		101.6	185,710		105.6
法人市民税	件数	117		72.7	148		126.5	128		86.5
	金額(千円)	10,173		60.9	22,786		224.0	7,163		31.4
固定資産税 都市計画税	件数	11,122		95.0	11,347		102.0	11,104		97.9
	金額(千円)	246,951		89.0	238,246		96.5	232,829		97.7
軽自動車税	件数	2,877		119.7	2,915		101.3	2,827		97.0
	金額(千円)	23,032		126.3	24,202		105.1	24,181		99.9
計	件数	20,936		99.5	20,853		99.6	20,501		98.3
	金額(千円)	453,146		94.2	461,077		101.8	449,883		97.6

28 現年課税分未収入額

税目	年度	令和3年度				令和4年度				令和5年度			
		件数	金額 (円)	構成比 (%)	前年比 (%)	件数	金額 (円)	構成比 (%)	前年比 (%)	件数	金額 (円)	構成比 (%)	前年比 (%)
個人市民税		399	15,903,289	36.6	91.0	386	16,567,556	37.5	104.2	398	22,515,129	45.3	135.9
法人市民税		11	887,600	2.1	18.8	11	793,300	1.8	89.4	14	1,047,144	2.1	132.0
固定資産税		479	23,418,300	53.9	48.1	437	23,897,526	54.0	102.0	447	23,317,721	46.9	97.6
軽自動車税		157	1,614,790	3.7	96.4	137	1,365,200	3.1	84.5	123	1,225,884	2.5	89.8
特別土地保有税		-	-	-	-	-	-	-	-	-	-	-	-
都市計画税		* 479	1,615,380	3.7	48.6	* 437	1,613,624	3.6	99.9	* 447	1,601,959	3.2	99.3
市たばこ税		-	-	-	-	-	-	-	-	-	-	-	-
小計		1,046	43,439,359	100.0	57.2	971	44,237,206	100.0	101.8	982	49,707,837	100.0	112.4
個人県民税		-	10,464,344	-	90.6	-	10,919,171	-	104.3	-	14,812,458	-	135.7
合計		-	53,903,703	-	61.6	-	55,156,377	-	102.3	-	64,520,295	-	117.0

*は再掲



29 差押等処分状況

(1) 財産差押

区分		令和3年度			令和4年度			令和5年度		
		人員	件数	金額 (千円)	人員	件数	金額 (千円)	人員	件数	金額 (千円)
差押	不 動 産	5	6	5,698	8	10	5,245	0	0	0
	動 産	1	1	2,078	0	0	0	0	0	0
	債 権	145	165	51,377	161	180	31,674	101	110	18,412
	無 体 財 産	11	11	2,059	8	8	576	2	2	435
	計	162	183	61,212	177	198	37,495	103	112	18,847
解除	不 動 産	13	16	16,465	21	32	435,934	7	11	4,515
	動 産	0	0	0	0	0	0	0	0	0
	債 権	14	17	4,586	18	21	9,143	16	19	6,328
	無 体 財 産	0	0	0	0	0	0	0	0	0
	計	27	33	21,051	39	53	445,077	23	30	10,843
差押年度末 状況	不 動 産	145	145	973,847	132	123	543,158	124	111	538,308
	動 産	0	0	0	0	0	0	0	0	0
	債 権	84	137	264,820	92	161	277,562	66	141	276,199
	無 体 財 産	0	0	0	0	0	0	0	0	0
	計	229	282	1,238,667	224	284	820,720	190	252	814,507

(2) 差押財産の換価等

区分		令和3年度		令和4年度		令和5年度	
		件数	金額 (千円)	件数	金額 (千円)	件数	金額 (千円)
不 動 産	0	0	0	0	1	335	
動 産	1	14	0	0	0	0	
債 権	137	17,252	135	9,789	111	13,447	
無 体 財 産	11	802	8	254	2	439	
計	149	18,068	143	10,043	114	14,221	

(3) 交付要求

区分		令和3年度			令和4年度			令和5年度		
		人員	件数	金額 (千円)	人員	件数	金額 (千円)	人員	件数	金額 (千円)
交 付 要 求	26	27	16,574	22	24	4,473	29	31	6,862	
交 付 要 求 解 除	5	5	1,538	13	14	73,140	17	20	2,766	
配 当 額	5	5	4,224	10	11	2,890	7	8	500	

30 滞納処分の執行停止状況

年度 税目	令和3年度			令和4年度			令和5年度		
	人員	件数	金額 (円)	人員	件数	金額 (円)	人員	件数	金額 (円)
個人市県民税	53	306	5,945,941	70	334	11,209,354	50	201	3,236,545
法人市民税	2	6	325,658	3	7	797,500	1	2	80,743
固定資産税・ 都市計画税	49	479	6,890,030	63	941	86,777,522	47	414	9,064,129
軽自動車税	27	68	575,500	26	110	666,700	21	60	509,574
特別土地保有税	-	-	-	-	-	-	-	-	-
計	131	859	13,737,129	162	1,392	99,451,076	119	677	12,890,991

31 不納欠損状況

年度 税目	令和3年度			令和4年度			令和5年度		
	件数	金額 (円)	前年比 (%)	件数	金額 (円)	前年比 (%)	件数	金額 (円)	前年比 (%)
個人市民税	474	6,890,510	101.6	402	5,479,520	79.5	322	3,598,480	65.7
法人市民税	11	648,358	384.8	9	1,018,450	157.1	0	0	0.0
固定資産税・ 都市計画税	498	10,080,244	23.2	727	65,497,638	649.8	660	16,053,299	24.5
軽自動車税	94	553,000	70.7	138	827,700	149.7	82	616,274	74.5
特別土地保有税	-	-	-	-	-	-	-	-	-
小 計	1,077	18,172,112	35.5	1,276	72,823,308	400.7	1,064	20,268,053	27.8
個人県民税	-	4,523,463	101.6	-	3,598,243	79.5	-	2,363,508	65.7
合 計	-	22,695,575	40.8	-	76,421,551	336.7	-	22,631,561	29.6

令和 6 年度

市 税 概 要

令和 6 年 10 月発行

編集・発行 三条市総務部
税務課・収納課

〒955-8686 三条市旭町二丁目3番1号

電話 (0256) 34-5511 (代表)