

令和 5 年度

市 税 概 要



三 条 市



# 目 次

## ( 総括 )

1 一般会計決算状況	1
2 会計別決算状況	2
3 税目別市税収入額状況	2
4 市税の決算状況	3
5 市税の徴収に関する経費	4
6 市税負担状況	5
7 税目ごとの負担状況	6
8 令和5年度一般会計歳入歳出予算額(当初)	7
9 市税税率表	8
10 税務機構と事務分掌	9
11 証明及び閲覧件数	10

## ( 市民税 )

12 個人市民税	11
(1) 納税義務者数	11
(2) 調定額	11
(3) 所得区分別(所得割)課税状況	12
(4) 令和5年度課税標準額の段階別(所得割)課税状況	13
(5) 市・県民税課税割合	14
13 法人市民税	14
(1) 法人市民税決算状況	14
(2) 均等割の段階別法人数	15

## ( 固定資産税 )

14 納税義務者数	16
15 調定額	16
16 土地	17
(1) 地目別評価額等に関する調	17
(2) 宅地の地区別評価額等に関する調	18
17 家屋	19
(1) 評価額等調	19
(2) 新增築調	19
(3) 木造家屋種類別評価額等調	19
(4) 非木造家屋種類別評価額等調	19
18 償却資産	20
(1) 種類別課税標準額調	20
(2) 段階別納税義務者数及び課税標準額調	20
19 国有資産等所在市町村交付金	21
20 固定資産課税台帳縦覧期間中の閲覧・縦覧状況	21

## ( 諸税 )

21 軽自動車税課税状況	22
(1) 種別割	22
(2) 環境性能割	23
22 市たばこ税課税状況	23

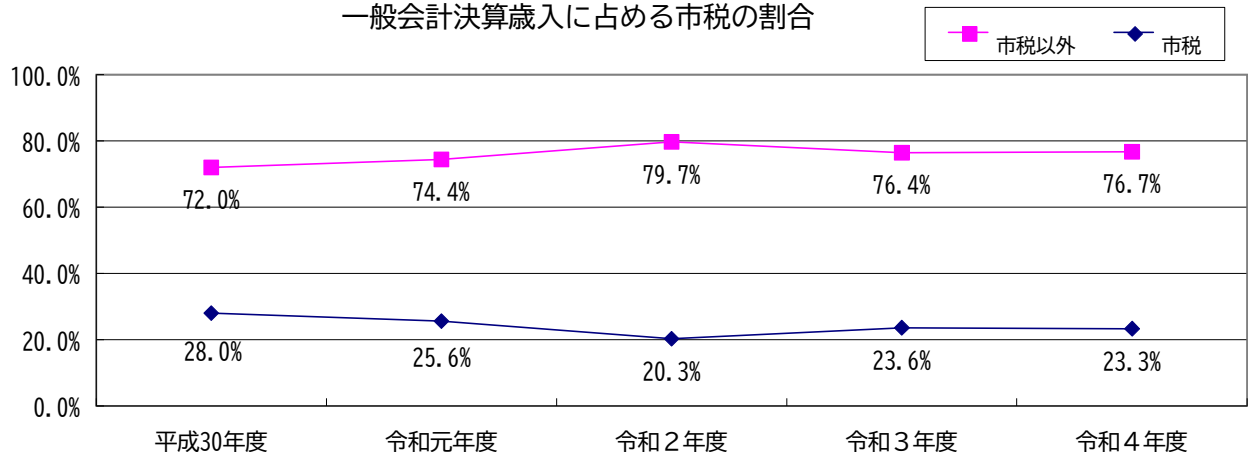
23	入湯税課税状況	.....	23
24	都市計画税	.....	24
	(1) 納税義務者数	.....	24
	(2) 調定額	.....	24
	(3) 課税標準額	.....	24
	<b>( 収納 )</b>		
25	口座振替利用状況	.....	25
26	還付金取扱状況	.....	25
27	督促状発付状況	.....	26
28	現年課税分未収入額	.....	26
29	差押等処分状況	.....	27
	(1) 財産差押	.....	27
	(2) 差押財産の換価等	.....	27
	(3) 交付要求	.....	27
30	滞納処分の執行停止状況	.....	28
31	不納欠損状況	.....	28

( 総 括 )

## 1 一般会計決算状況

区分	年度	令和元年度		令和2年度		令和3年度		令和4年度	
		金額(千円)	構成比(%)	金額(千円)	構成比(%)	金額(千円)	構成比(%)	金額(千円)	構成比(%)
入	市 税	13,402,198	25.6	13,138,617	20.3	12,901,347	23.6	13,215,071	23.3
	地 方 譲 与 税	386,580	0.7	391,714	0.6	398,297	0.7	396,618	0.7
	利 子 割 交 付 金	9,196	0.0	9,798	0.0	8,317	0.0	4,046	0.0
	配 当 割 交 付 金	47,061	0.1	43,989	0.1	68,812	0.1	58,561	0.1
	株 式 等 譲 渡 所 得 割 交 付 金	25,457	0.1	48,820	0.1	72,811	0.1	40,827	0.1
	法 人 事 業 税 交 付 金	-		121,261	0.2	214,140	0.4	242,659	0.4
	地 方 消 費 税 交 付 金	1,874,628	3.6	2,267,896	3.5	2,454,157	4.5	2,523,677	4.4
	ゴ ル フ 場 利 用 税 交 付 金	17,590	0.0	15,341	0.0	14,930	0.0	13,108	0.0
	自 動 車 取 得 税 交 付 金	50,130	0.1	-		-		-	
	環 境 性 能 割 交 付 金	13,317	0.0	23,930	0.0	28,909	0.1	28,306	0.1
	地 方 特 例 交 付 金	245,442	0.5	99,456	0.1	367,106	0.7	111,780	0.2
	地 方 交 付 税	10,172,639	19.4	10,465,810	16.2	11,712,451	21.4	11,523,377	20.3
	交 通 安 全 対 策 特 別 交 付 金	12,314	0.0	15,479	0.0	16,813	0.0	14,775	0.0
	分 担 金 及 び 負 担 金	382,450	0.7	262,931	0.4	249,050	0.5	214,017	0.4
	使 用 料 及 び 手 数 料	672,942	1.3	590,300	0.9	562,070	1.0	543,148	0.9
	国 庫 支 出 金	7,490,710	14.3	19,221,194	29.7	10,213,140	18.7	8,957,183	15.8
	県 支 出 金	2,875,648	5.5	2,952,883	4.6	2,905,827	5.3	3,600,508	6.3
	財 産 収 入	68,948	0.1	68,432	0.1	118,823	0.2	65,338	0.1
	寄 附 金	311,232	0.6	796,605	1.2	1,614,422	3.0	5,092,964	9.0
	繰 入 金	1,316,707	2.5	3,040,754	4.7	1,214,015	2.2	2,650,688	4.7
	繰 越 金	336,386	0.7	221,275	0.3	570,670	1.0	550,367	1.0
	諸 収 入	1,956,862	3.7	1,798,440	2.8	1,386,798	2.5	1,474,036	2.6
	市 債	10,743,462	20.5	9,177,069	14.2	7,631,298	14.0	5,426,447	9.6
歳 入 合 計	52,411,899	100.0	64,771,994	100.0	54,724,203	100.0	56,747,501	100.0	
出	議 会 費	226,426	0.4	224,535	0.4	232,546	0.4	235,567	0.4
	総 務 費	6,764,227	13.0	11,237,301	17.5	6,259,465	12.0	11,947,892	21.2
	民 生 費	13,054,915	25.1	22,999,278	35.9	15,181,301	29.0	14,244,686	25.3
	衛 生 費	4,759,986	9.2	2,686,070	4.2	3,612,553	6.9	4,240,205	7.5
	労 働 費	179,244	0.3	179,956	0.3	179,765	0.3	184,497	0.3
	農 林 水 産 業 費	1,310,400	2.5	900,447	1.4	822,200	1.6	928,367	1.7
	商 工 費	2,649,723	5.1	4,700,458	7.3	2,218,439	4.2	2,497,737	4.5
	土 木 費	5,102,810	9.8	6,076,727	9.5	6,297,804	12.0	6,594,077	11.7
	消 防 費	1,697,861	3.3	1,493,439	2.3	1,501,908	2.9	1,522,621	2.7
	教 育 費	7,408,086	14.2	4,235,919	6.6	5,600,189	10.7	4,675,103	8.3
	公 債 費	8,886,586	17.1	9,316,833	14.6	10,467,305	20.0	9,253,788	16.4
	諸 支 出 金	360	0.0	361	0.0	361	0.0	361	0.0
	予 備 費	0	0.0	0	0.0	0	0.0	0	0.0
災 害 復 旧 費	-		-		-		-		
歳 出 合 計	52,040,624	100.0	64,051,324	100.0	52,373,836	100.0	56,324,901	100.0	

一般会計決算歳入に占める市税の割合



( 総 括 )

## 2 会計別決算状況

(単位:千円)

区分 年度	一般会計		特別会計		合計	
	歳入	歳出	歳入	歳出	歳入	歳出
平成29年度	50,013,194	49,540,191	24,798,213	24,111,536	74,811,407	73,651,727
平成30年度	47,700,225	47,213,839	22,446,333	21,917,099	70,146,558	69,130,938
令和元年度	52,411,899	52,040,624	22,624,583	22,193,190	75,036,482	74,233,814
令和2年度	64,771,994	64,051,324	19,323,004	19,008,510	84,094,998	83,059,834
令和3年度	54,724,203	52,373,836	19,708,505	19,215,963	74,432,708	71,589,799
令和4年度	56,747,501	56,324,901	19,847,838	19,607,442	76,595,339	75,932,343

## 3 税目別市税収入額状況

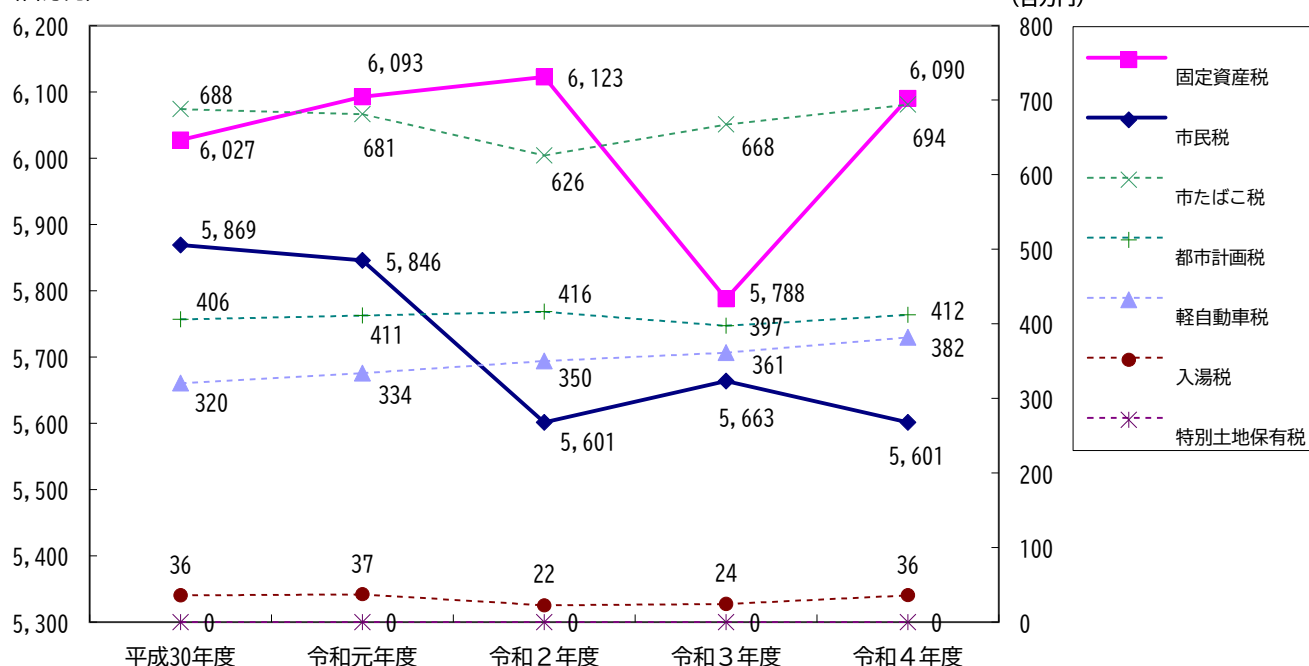
(単位:千円)

税目 年度	市民税			固定資産税	軽自動車税	市たばこ税	特別土地 保有税	入湯税	都市計画税	合計
	全体	個人	法人							
平成29年度	5,793,496	4,535,631	1,257,865	6,141,034	305,871	690,139	0	34,233	417,220	13,381,993
平成30年度	5,868,660	4,541,893	1,326,767	6,027,350	320,371	687,978	0	35,817	406,203	13,346,379
令和元年度	5,845,852	4,620,883	1,224,969	6,092,590	333,947	681,315	0	37,336	411,158	13,402,198
令和2年度	5,601,140	4,594,259	1,006,881	6,122,585	350,395	625,851	0	22,365	416,281	13,138,617
令和3年度	5,663,324	4,522,142	1,141,182	5,787,724	361,220	667,560	0	24,138	397,381	12,901,347
令和4年度	5,601,262	4,546,518	1,054,744	6,089,986	381,839	694,062	0	36,055	411,867	13,215,071

## 税目別市税収入額の推移

固定資産税、市民税  
(百万円)

市たばこ税、都市計画税、  
軽自動車税、入湯税、特別土地保有税  
(百万円)





## 5 市税の徴収に関する経費

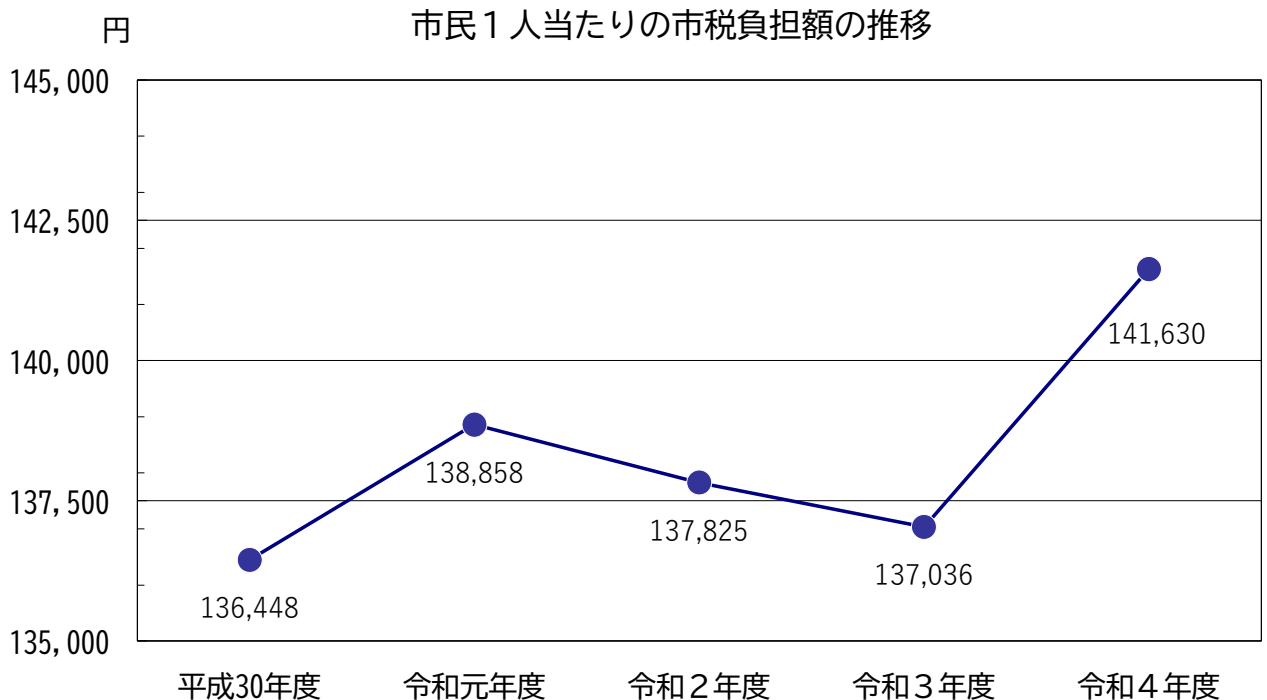
区分		年度	令和2年度		令和3年度		令和4年度	
			決算額(千円)	前年比(%)	決算額(千円)	前年比(%)	決算額(千円)	前年比(%)
税収入額	(1) 市税		13,138,617	98.0	12,901,347	98.2	13,215,071	102.4
	(2) 個人の県民税		3,016,431	99.4	2,968,682	98.4	2,985,567	100.6
	(3) 合計		16,155,048	98.3	15,870,029	98.2	16,200,638	102.1
徴 税 費	人 件 費	(4) 基本給	141,370	100.0	132,383	93.6	134,026	101.2
		(5) 諸手当	73,041	107.7	72,969	99.9	75,637	103.7
		ア 時間外勤務手当	6,633	140.7	11,300	170.4	11,665	103.2
		イ 税務特殊手当	0	-	0	-	0	-
		ウ その他の手当	66,408	105.3	61,669	92.9	63,972	103.7
		(6) その他	62,481	103.1	62,237	99.6	63,248	101.6
		(7) 小計	276,892	102.6	267,589	96.6	272,911	102.0
	物 件 費	(8) 旅費	15	4.1	7	46.7	53	757.1
		(9) その他	38,842	59.4	40,807	105.1	109,477	268.3
		(10) 小計	38,857	52.1	40,814	105.0	109,530	268.4
	類 報 奨 す 金 及 び こ れ に 経 費 に	(11) 納期前納付報奨金	0	-	0	-	0	-
		(12) 納税貯蓄組合補助金	90	100.0	90	100.0	90	100.0
		(13) 納税奨励金	90	100.0	0	-	0	-
		(14) その他	0	-	0	-	0	-
		(15) 小計	180	100.0	90	50.0	90	100.0
	その他	(16) その他	3,046	104.3	3,363	110.4	4,562	135.7
(17) 合計			318,975	91.8	311,856	97.8	387,093	124.1
県 民 税 徴 収 取 扱 費	(18) 納税義務者数を基準にした金額	156,551	100.4	155,370	99.2	153,768	99.0	
	(19) 合計	156,551	100.4	155,370	99.2	153,768	99.0	
(20) (17)-(19)			162,424	84.8	156,486	96.3	233,325	149.1
税 収 入 額 に 対 する 徴 税 費 の 割 合	(21) (17)÷(3)	1.97%	93.4	1.97%	99.5	2.39%	121.6	
	(22) (20)÷(1)	1.24%	86.5	1.21%	98.1	1.77%	145.6	
税 務 職 員 数	徴税吏員	41	107.9	34	82.9	32	94.1	
	その他の職員(会計年度任用職員等)	2	22.2	8	400.0	9	112.5	
	合計	43	91.5	42	97.7	41	97.6	
	臨時職員	0	-	0	-	0	-	



## 6 市税負担状況

(年度末日現在)

区分	年度	平成30年度	令和元年度	令和2年度	令和3年度	令和4年度
	人口		97,813	96,517	95,328	94,146
世帯数		36,290	36,502	36,639	36,796	37,054
1世帯当たり人口		3	3	3	3	3
市税総額(千円)		13,346,379	13,402,198	13,138,617	12,901,347	13,215,071
一般会計歳入(千円)		47,700,225	52,411,899	64,771,994	54,724,203	56,747,501
市税の割合(%)		28.0	25.6	20.3	23.6	23.3
市民1人当たり市税負担額(円)		136,448	138,858	137,825	137,036	142,072
1世帯当たり市税負担額(円)		367,770	367,163	358,596	350,618	356,644
徴税费(千円)		322,478	347,513	318,975	311,856	387,093
市税千円当たりの徴税费(円)		24	26	24	24	29
市民1人当たりの徴税费(円)		3,297	3,601	3,346	3,312	4,162
徴税吏員数		39	38	41	34	32
徴税吏員1人当たりの人口		2,508	2,540	2,325	2,769	2,907
徴税吏員1人当たりの世帯数		931	961	894	1,082	1,158
徴税吏員1人当たりの市税(千円)		342,215	352,689	320,454	379,451	412,971
徴税吏員1人当たりの徴税费(千円)		8,269	9,145	7,780	9,172	12,097



## 7 税目ごとの負担状況

(現年課税分)

区分		年度	令和2年度		令和3年度		令和4年度	
			金額(円)	前年比(%)	金額(円)	前年比(%)	金額(円)	前年比(%)
市 民 一 人 当 た り	個人市民税	調定額	48,083	100.5	47,924	99.7	48,813	98.2
		収入額	47,908	100.7	47,759	99.7	48,658	98.2
	純固定資産税	調定額	64,111	102.2	61,005	95.2	65,169	93.6
		収入額	63,597	102.0	60,751	95.5	64,904	93.6
	軽自動車税	調定額	3,676	106.3	3,833	104.3	4,103	93.4
		収入額	3,676	106.9	3,816	103.8	4,088	93.3
	都市計画税	調定額	4,371	103.0	4,201	96.1	4,420	95.0
		収入額	4,336	102.8	4,184	96.5	4,402	95.0
	その他の税	調定額	17,544	86.6	19,566	111.5	19,324	101.3
		収入額	17,522	86.2	19,617	112.0	19,377	101.2
	合 計	調定額	137,785	99.5	136,529	99.1	141,829	96.3
		収入額	137,039	99.4	136,127	99.3	141,429	96.3
	人 口		95,328		94,146		93,017	
	一 世 帯 当 た り	個人市民税	調定額	125,102	98.9	122,617	98.0	122,536
収入額			124,647	99.0	122,195	98.0	122,147	100.0
純固定資産税		調定額	166,804	100.5	156,088	93.6	163,595	104.8
		収入額	165,467	100.4	155,437	93.9	162,928	104.8
軽自動車税		調定額	9,564	104.6	9,808	102.6	10,299	105.0
		収入額	9,563	105.2	9,764	102.1	10,262	105.1
都市計画税		調定額	11,373	101.3	10,749	94.5	11,096	103.2
		収入額	11,282	101.1	10,704	94.9	11,051	103.2
その他の税		調定額	45,648	85.3	50,059	109.7	48,509	96.9
		収入額	45,593	84.9	50,194	110.1	48,642	96.9
合 計		調定額	358,491	97.9	349,321	97.4	356,035	101.9
		収入額	356,552	97.8	348,294	97.7	355,029	101.9
世帯数		36,639		36,796		37,054		

※ 現年課税分に対する1人及び1世帯当たりの負担額

( 総 括 )

## 8 令和5年度 一般会計歳入歳出予算額 (当初)

歳 入			歳 出		
款	予算額(千円)	構成比(%)	款	予算額(千円)	構成比(%)
1 市税	12,539,003	26.6	1 議会費	247,892	0.5
市民税	5,030,785	40.1	2 総務費	5,725,330	12.2
固定資産税	6,025,703	48.1	3 民生費	14,065,252	29.9
軽自動車税	354,746	2.8	4 衛生費	3,757,252	8.0
市たばこ税	676,090	5.4	5 労働費	193,668	0.4
入湯税	40,476	0.3	6 農林水産業費	885,285	1.9
都市計画税	411,203	3.3	7 商工費	1,895,636	4.0
2 地方譲与税	376,000	0.8	8 土木費	5,715,531	12.1
3 利子割交付金	6,000	0.0	9 消防費	1,649,898	3.5
4 配当割交付金	69,000	0.2	10 教育費	4,572,224	9.7
5 株式等譲渡所得割交付金	16,000	0.0	11 公債費	8,386,670	17.8
6 法人事業税交付金	239,000	0.5	12 諸支出金	362	0.0
7 地方消費税交付金	2,375,000	5.1	13 予備費	10,000	0.0
8 ゴルフ場利用税交付金	12,000	0.0			
9 環境性能割交付金	21,000	0.1			
10 地方特例交付金	100,000	0.2			
11 地方交付税	10,500,000	22.3			
12 交通安全対策特別交付金	14,000	0.0			
13 分担金及び負担金	224,565	0.5			
14 使用料及び手数料	535,871	1.1			
15 国庫支出金	5,291,309	11.2			
16 県支出金	2,847,458	6.1			
17 財産収入	60,268	0.1			
18 寄附金	4	0.0			
19 繰入金	6,303,040	13.4			
20 繰越金	100,000	0.2			
21 諸収入	1,371,264	2.9			
22 市債	4,104,218	8.7			
歳入合計	47,105,000	100.0	歳出合計	47,105,000	100.0

## 9 市税税率表

(令和5年度)

区分		税 率		納 期				
市 人	所得割	課税所得の段階区分		税率				
		一 律		100分の6				
民 人	均等割	年額 3,500 円		第1期	6月16日～ 6月30日			
				第2期	8月16日～ 8月31日			
				第3期	10月16日～10月31日			
				第4期	1月16日～ 1月31日			
法 人	*法人税割 100分の8.4							
	*均等割は次のとおり							
	資本等の金額	従業者数	税 率	資本等の金額	従業者数			
	1千万円以下	50人以下	5万円	10億円超	50人以下	41万円		
		50人超	12万円		50人超	175万円		
	1千万円超 1億円以下	50人以下	13万円	50億円以下	50人超	300万円		
50人超		15万円						
1億円超 10億円以下	50人以下	16万円	50億円超					
	50人超	40万円						
固定資産税	100分の1.4			第1期	4月16日～ 5月 1日			
都市計画税	100分の0.2			第2期	7月16日～ 7月31日			
				第3期	12月16日～12月28日			
				第4期	2月16日～ 2月29日			
軽自動車税	【種別割】 原動機付自転車・二輪車など			種別割:5月16日～5月31日				
	環境性能割:取得時			【環境性能割】				
	車 種	税 率		車種区分等(乗用車)				
	原動機付 自 転 車	50cc以下	2,000円		電気自動車等	非課税		
		50cc超90cc以下	2,000円				自家用	営業用
		90cc超125cc以下	2,400円		ガソリン車 ハイブリッド車	非課税		
		ミニカー	3,700円				1%	0.5%
	二輪の軽自動車 (125cc超250cc以下) (側車付のものを含む)	3,600円		R2年度燃費 基準75%達成	R12年度燃費 基準75%達成	1%		
	二輪の小型自動車(250cc超)	6,000円					R12年度燃費 基準60%達成	2%
	小型特殊自動車(農耕作業用)	2,400円		R12年度燃費 基準55%達成	1%			
	小型特殊自動車(その他)	5,900円			上記以外の軽自動車			
	専ら雪上を走行するもの	3,600円		2%				
三輪以上の軽自動車								
車 種	税 率		賦課期日現在において 新規登録から13年を 超える車両(重課税率)					
	平成27年3月 31日までに 新規登録した車	平成27年4月1日以降に新規登録した車						
四 輪	乗用	自家用	7,200円	10,800円	2,700円	—	—	12,900円
		営業用	5,500円	6,900円	1,800円	3,500円	5,200円	8,200円
	貨物	自家用	4,000円	5,000円	1,300円	—	—	6,000円
		営業用	3,000円	3,800円	1,000円	—	—	4,500円
三 輪		3,100円	3,900円	1,000円	※ 2,000円	※ 3,000円	4,600円	
				※印は、乗用営業用のみ				
市たばこ税	千本につき 6,552円			翌月末日				
鉱 産 税	価格200万円を超える場合		100分の1		翌月末日			
価格200万円以下		100分の0.7						
入 湯 税	1人1日 150円			翌月15日				
特別土地 保有 税	平成15年4月1日から課税停止							

( 総 括 )

10 税務機構と事務分掌

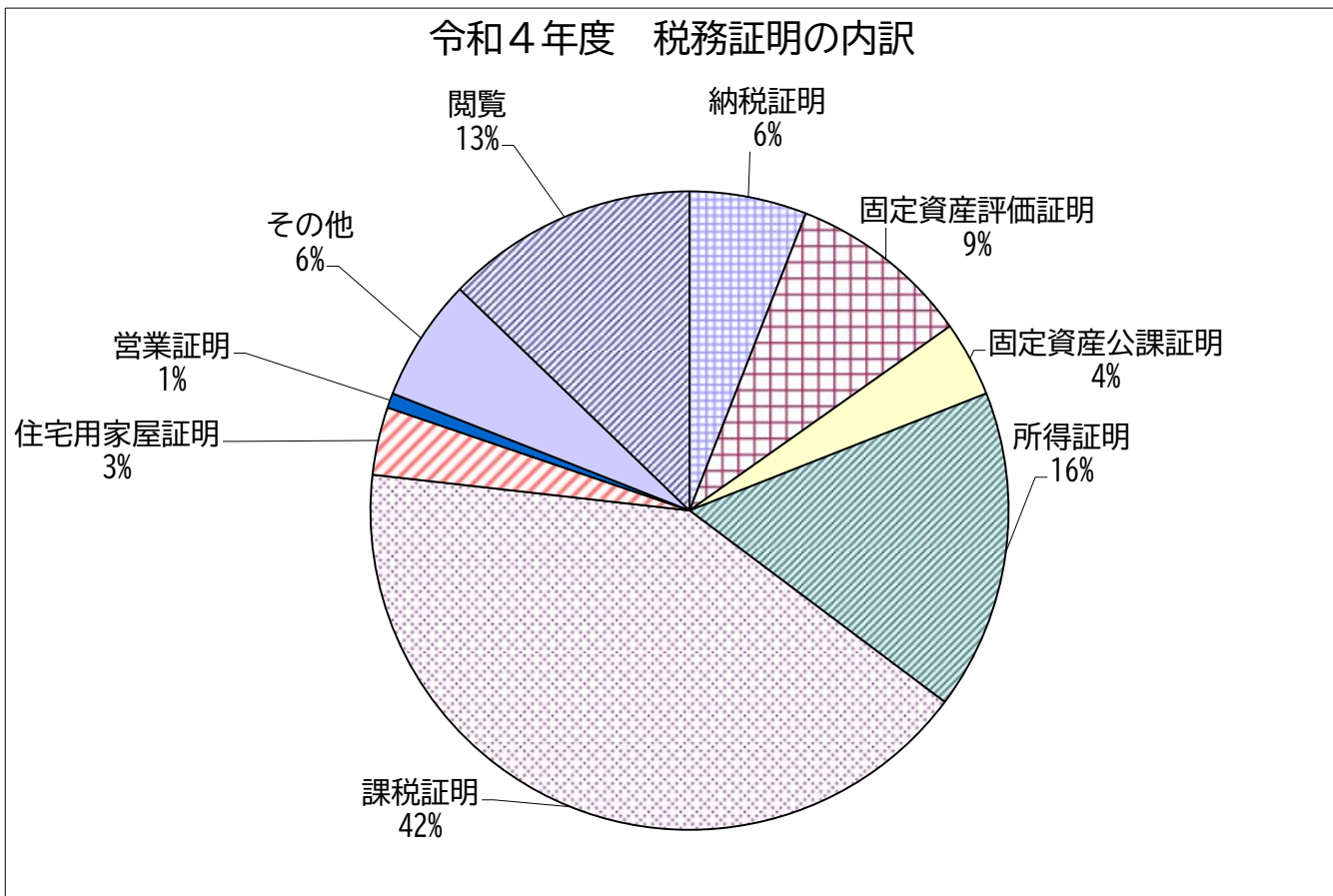
(令和5年4月1日現在)

課	係	職員数					事務分掌
		係長	主査	主任	主事	主一般任用事	
税務課 課長 1人 課長補佐 2人	市民税係 15人 (3人)	1		8 (2)	4 (1)	2	<ul style="list-style-type: none"> <li>個人市県民税の調査及び賦課並びに個人市民税の調定に関する事。</li> <li>個人市県民税の減免に関する事。</li> <li>法人市民税の賦課、減免及び調定に関する事。</li> <li>個人市県民税、法人市民税及び軽自動車税の課税台帳等の管理に関する事。</li> <li>県民税徴収取扱委託金に関する事。</li> <li>市税に係る諸証明及び手数料の徴収に関する事。</li> <li>原動機付自転車及び小型特殊自動車に係る標識交付等に関する事。</li> <li>軽自動車税の賦課、減免及び調定に関する事。</li> <li>市たばこ税、鉱産税及び入湯税の賦課、減免及び調定に関する事。</li> <li>公印の保管に関する事。</li> <li>その他課内の他に属さない事。</li> </ul>
	資産税係 12人	1	1	6	4		<ul style="list-style-type: none"> <li>土地、家屋及び償却資産の調査及び評価に関する事。</li> <li>土地、家屋及び償却資産の課税台帳等の管理に関する事。</li> <li>固定資産税及び都市計画税の賦課、減免及び調定に関する事。</li> <li>国有資産等所在市町村交付金に関する事。</li> <li>固定資産税及び都市計画税関係台帳等の閲覧に関する事。</li> <li>固定資産税及び都市計画税の各種届出に関する事。</li> </ul>
収納課 課長 1人 課長補佐兼滞納整理室長 1人	収納係 8人 (1人)	1	1 (1)	5	1		<ul style="list-style-type: none"> <li>市税等の徴収及び督促並びに欠損処分に関する事。</li> <li>市税等の納税促進及び納税指導に関する事。</li> <li>市税等の差押財産の公売に関する事。</li> <li>市税等の収納記録に関する事。</li> <li>介護保険料の収納に関する事。</li> <li>後期高齢者医療保険料の収納に関する事。</li> <li>保育料の収納に関する事。</li> <li>公営住宅使用料等の収納に関する事。</li> <li>その他収納に関する事。</li> </ul>
	管理係 4人	1		1		2	<ul style="list-style-type: none"> <li>市税等の口座振替に関する事。</li> <li>租税教育推進協議会に関する事。</li> <li>市税等の収納管理に関する事。</li> <li>市税等の収入状況報告等に関する事。</li> <li>介護保険料の収納管理に関する事。</li> <li>後期高齢者医療保険料の収納管理に関する事。</li> <li>保育料の収納管理に関する事。</li> <li>公営住宅使用料等の収納管理に関する事。</li> <li>納税の納付証明に関する事。</li> <li>その他課内の他に属さない事。</li> </ul>
	滞納室 3人 (1人)			3 (1)			<ul style="list-style-type: none"> <li>高額滞納者に対する市税等の徴収及び滞納処分に関する事。</li> <li>高額滞納者に対する介護保険料、後期高齢者医療保険料及び保育料の徴収及び滞納処分に関する事。</li> <li>高額滞納者に対する公営住宅使用料等の徴収及び滞納処分に関する事。</li> <li>私債権の管理及び徴収に関する各課等の支援に関する事。</li> </ul>
合計							
	47 (5)	4	2 (1)	23 (3)	9 (1)	4	

※ ( )は、併任職員数

## 11 証明及び閲覧件数

種別	年度	令和2年度		令和3年度		令和4年度	
		件数	前年比(%)	件数	前年比(%)	件数	前年比(%)
納 税 証 明		604	103.4	644	106.6	655	101.7
固 定 資 産 評 価 証 明		1,065	88.5	1,047	98.3	1,021	97.5
固 定 資 産 公 課 証 明		371	85.1	406	109.4	422	103.9
所 得 証 明		1,905	79.0	1,833	96.2	1,789	97.6
課 税 証 明		4,040	84.4	4,814	119.2	4,585	95.2
住 宅 用 家 屋 証 明		357	93.0	369	103.4	380	103.0
営 業 証 明		100	107.5	74	74.0	83	112.2
そ の 他		946	172.0	569	60.1	687	120.7
閲 覧		1,071	88.0	1,591	148.6	1,410	88.6
合 計		10,459	89.6	11,347	108.5	11,032	97.2
軽自動車車検用納税証明窓口分		3,831	93.9	3,902	101.9	3,096	79.3



## 12 個人市民税

## (1) 納税義務者数

(7月1日現在)

区分		年度	令和3年度		令和4年度		令和5年度	
			納税義務者数	構成比(%)	納税義務者数	構成比(%)	納税義務者数	構成比(%)
普通徴収	均等割のみの者		1,221	2.4	1,249	2.5	1,163	2.4
	所得割のみの者		0	0.0	0	0.0	0	0.0
	均等割・所得割の者		5,576	11.1	5,112	10.3	5,263	10.6
	計		6,797	13.5	6,361	12.8	6,426	13.0
	前年比(%)		94.4	-	93.6	-	101.0	-
特別徴収	均等割のみの者		4,169	8.3	4,131	8.3	4,067	8.2
	所得割のみの者		0	0.0	0	0.0	0	0.0
	均等割・所得割の者		39,270	78.2	39,124	78.9	39,039	78.8
	計		43,439	86.5	43,255	87.2	43,106	87.0
	前年比(%)		100.1	-	99.6	-	99.7	-
計	均等割のみの者		5,390	10.7	5,380	10.8	5,230	10.6
	所得割のみの者		0	0.0	0	0.0	0	0.0
	均等割・所得割の者		44,846	89.3	44,236	89.2	44,302	89.4
	計		50,236	100.0	49,616	100.0	49,532	100.0
	前年比(%)		99.3	-	98.8	-	99.8	-

## (2) 調定額

(7月1日現在)

区分		年度	令和3年度		令和4年度		令和5年度	
			調定額(千円)	構成比(%)	調定額(千円)	構成比(%)	調定額(千円)	構成比(%)
普通徴収	均等割		32,331	0.7	30,817	0.7	30,731	0.7
	所得割		722,801	16.5	752,998	16.9	773,381	17.1
	計		755,132	17.2	783,815	17.6	804,112	17.8
	前年比(%)		92.5	-	103.8	-	102.6	-
特別徴収	均等割		143,495	3.3	142,839	3.2	142,631	3.2
	所得割		3,487,018	79.5	3,531,960	79.2	3,568,598	79.0
	計		3,630,513	82.8	3,674,799	82.4	3,711,229	82.2
	前年比(%)		97.6	-	101.2	-	101.0	-
計	均等割		175,826	4.0	173,656	3.9	173,362	3.9
	所得割		4,209,819	96.0	4,284,958	96.1	4,341,979	96.1
	計		4,385,645	100.0	4,458,614	100.0	4,515,341	100.0
	前年比(%)		96.7	-	101.7	-	101.3	-

## (市民税)

## (3) 所得区分別(所得割)課税状況

(7月1日現在)

区分	年度 項目	令和3年度			令和4年度			令和5年度		
			構成比 (%)	前年比 (%)		構成比 (%)	前年比 (%)		構成比 (%)	前年比 (%)
給与所得	納税義務者数	36,894	82.3	98.5	36,721	83.0	99.5	36,720	82.8	100.0
	所得割額(千円)	3,446,322	81.9	96.4	3,513,727	82.0	102.0	3,590,813	82.7	102.2
	1人平均所得割額(円)	93,411	-	97.8	95,687	-	102.4	97,789	-	102.2
営業所得	納税義務者数	1,792	4.0	104.3	1,575	3.6	87.9	1,601	3.6	101.7
	所得割額(千円)	221,021	5.2	105.8	217,603	5.1	98.5	211,095	4.9	97.0
	1人平均所得割額(円)	123,338	-	101.5	138,161	-	112.0	131,852	-	95.4
農業所得	納税義務者数	256	0.6	113.8	152	0.4	59.4	213	0.5	140.1
	所得割額(千円)	20,570	0.5	129.0	13,620	0.3	66.2	21,918	0.5	160.9
	1人平均所得割額(円)	80,352	-	113.4	89,605	-	111.5	102,901	-	114.8
その他の所得	納税義務者数	5,488	12.2	102.7	5,370	12.1	97.8	5,388	12.2	100.3
	所得割額(千円)	306,895	7.3	105.3	305,675	7.1	99.6	318,759	7.3	104.3
	1人平均所得割額(円)	55,921	-	102.5	56,923	-	101.8	59,161	-	103.9
小計	納税義務者数	44,430	99.1	99.3	43,818	99.1	98.6	43,922	99.1	100.2
	所得割額(千円)	3,994,808	94.9	97.6	4,050,625	94.5	101.4	4,142,585	95.4	102.3
	1人平均所得割額(円)	89,912	-	98.3	92,442	-	102.8	94,317	-	102.0
譲渡所得 分離課税	納税義務者数	416	0.9	105.3	418	0.9	100.5	380	0.9	90.9
	所得割額(千円)	215,011	5.1	83.1	234,333	5.5	109.0	199,303	4.6	85.1
	1人平均所得割額(円)	516,853	-	78.9	560,605	-	108.5	524,482	-	93.6
合計	納税義務者数	44,846	100.0	99.4	44,236	100.0	98.6	44,302	100.0	100.1
	所得割額(千円)	4,209,819	100.0	96.8	4,284,958	100.0	101.8	4,341,888	100.0	101.3
	1人平均所得割額(円)	93,873	-	97.4	96,866	-	103.2	98,007	-	101.2



(4) 令和5年度課税標準額の段階別(所得割)課税状況

(令和5年7月1日現在)

区分 課税標準額 の段階	納税 義務者 (人)	総所得 金額等 (千円)	分離長期 譲渡所得 金額に係 る所得金 額 (千円)	分離短期 譲渡所得 金額に係 る所得金 額 (千円)	株式等に 係る譲渡 所得等の 金額 (千円)	上場株 式等に 係る配 当所得等 の金額 (千円)	先物取 引に係 る雑所 得等の 金額 (千円)	所得 控除額 (千円)	課税 標準額 (千円)	算出税額 (千円)	税額 控除額 (千円)	税額 調整額 (千円)	配当割額 及び株式 等譲渡所 得割額の 控除額 (千円)	減免 税額 (千円)	所得割額 (千円)
10万円以下の金額	1,866	1,477,384	484,774	475	16,692	1,327	13,443	1,428,421	565,674	19,335	2,306	3	150	4	16,872
10万円を超え100万円以下	17,261	25,637,694	220,740	583	107,651	3,110	4,236	16,062,161	9,911,853	583,892	55,021	449	871	87	527,464
100万円を超え200万円以下	14,300	37,338,882	178,192	0	106,082	4,699	5,118	16,802,981	20,829,992	1,240,382	107,898	90	1,576	0	1,130,818
200万円を超え300万円以下	6,033	23,464,182	113,468	0	82,754	2,656	11,662	8,850,274	14,824,448	882,897	57,597	0	966	0	824,334
300万円を超え400万円以下	2,385	12,331,831	252,450	2,251	25,430	545	800	4,147,232	8,466,075	499,472	19,895	0	279	0	479,298
400万円を超え550万円以下	1,139	7,391,673	184,400	0	2,667	2,083	0	2,142,302	5,438,521	320,552	13,043	0	666	0	306,843
550万円を超え700万円以下	386	3,147,637	2,658	0	96,506	285	0	769,756	2,477,330	145,640	6,966	0	401	0	138,273
700万円を超え1,000万円以下	352	3,644,204	44,199	27,235	212,157	594	0	746,300	3,182,089	183,039	9,440	0	136	0	173,463
1,000万円を超える金額	580	14,156,792	174,971	302	899,877	59,877	47,266	1,284,297	14,054,788	807,804	59,704	0	3,577	0	744,523
合計	44,302	128,590,279	1,655,852	30,846	1,549,816	75,176	82,525	52,233,724	79,750,770	4,683,013	331,870	542	8,622	91	4,341,888

## (5) 市・県民税課税割合

(市民税)

(6月末現在)

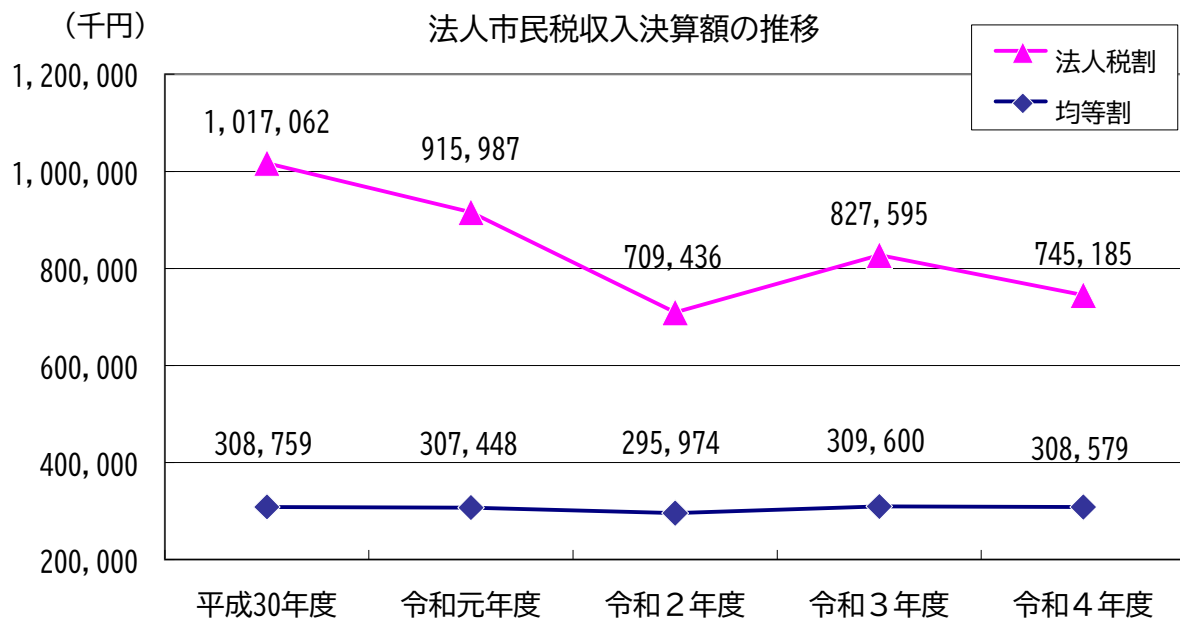
区分		年度	令和2年度	令和3年度	令和4年度	令和5年度
市・県民税総額		(円)	7,489,289,200	7,342,222,700	7,373,905,900	7,448,647,100
市民税	税額	(円)	4,521,050,197	4,432,668,529	4,451,430,086	4,496,170,914
	課税割合	(%)	60.37	60.37	60.37	60.36
県民税	税額	(円)	2,968,239,003	2,909,554,171	2,922,475,814	2,952,476,186
	課税割合	(%)	39.63	39.63	39.63	39.64

## 13 法人市民税

## (1) 法人市民税決算状況

(現年課税分)

年度別		項目	調定額	収入額	収納率(%)	調定前年比(%)
令和2年度	均等割	件数	2,934	-	-	99.6
		金額(千円)	298,126	295,974	99.3	96.6
	法人税割	件数	863	-	-	96.6
		金額(千円)	707,658	709,436	100.3	77.9
	計			1,005,784	1,005,410	100.0
令和3年度	均等割	件数	2,947	-	-	100.4
		金額(千円)	310,450	309,600	99.7	104.1
	法人税割	件数	925	-	-	107.2
		金額(千円)	821,822	827,595	100.7	116.1
	計			1,132,272	1,137,195	100.4
令和4年度	均等割	件数	2,953	-	-	100.2
		金額(千円)	309,319	308,579	99.8	99.6
	法人税割	件数	954	-	-	103.1
		金額(千円)	739,520	745,185	100.8	90.0
	計			1,048,839	1,053,764	100.5



## (2) 均等割の段階別法人数

(7月1日現在)

区 分		税 率 (年額:円)	令和 2年度	令和 3年度	令和 4年度	令和 5年度
1号法人	ア 公共法人及び公益法人等のうち、均等割を課することができないもの以外 イ 人格のない社団等 (収益事業を行うもの) ウ 一般社団法人及び一般財団法人 エ 保険業法に規定する相互会社以外の法人で資本金の額又は出資金の額を有しないもの オ 資本金等の金額が1,000万円以下で、従業員50人以下	50,000	2,356	2,361	2,377	2,404
2号法人	資本金等の金額が1,000万円以下で、従業員50人超	120,000	20	21	18	17
3号法人	資本金等の金額が1,000万円超1億円以下で、従業員50人以下	130,000	685	670	661	661
4号法人	資本金等の金額が1,000万円超1億円以下で、従業員50人超	150,000	84	84	80	81
5号法人	資本金等の金額が1億円超10億円以下で、従業員50人以下	160,000	114	115	110	115
6号法人	資本金等の金額が1億円超10億円以下で、従業員50人超	400,000	24	25	25	24
7号法人	資本金等の金額が10億円超で、従業員50人以下	410,000	150	144	137	132
8号法人	資本金等の金額が10億円超50億円以下で、従業員50人超	1,750,000	3	3	3	3
9号法人	資本金等の金額が50億円超で、従業員50人超	3,000,000	15	17	17	16
計			3,451	3,440	3,428	3,453

## (固定資産税)

## 14 固定資産税 納税義務者数

(単位:人、現年度分当初)

区分	年度	令和3年度	令和4年度	令和5年度
土地		32,660	32,690	32,707
家屋		34,092	34,383	34,460
償却資産		1,491	1,738	1,780
納税義務者数計 (実数)		43,740	43,859	43,818

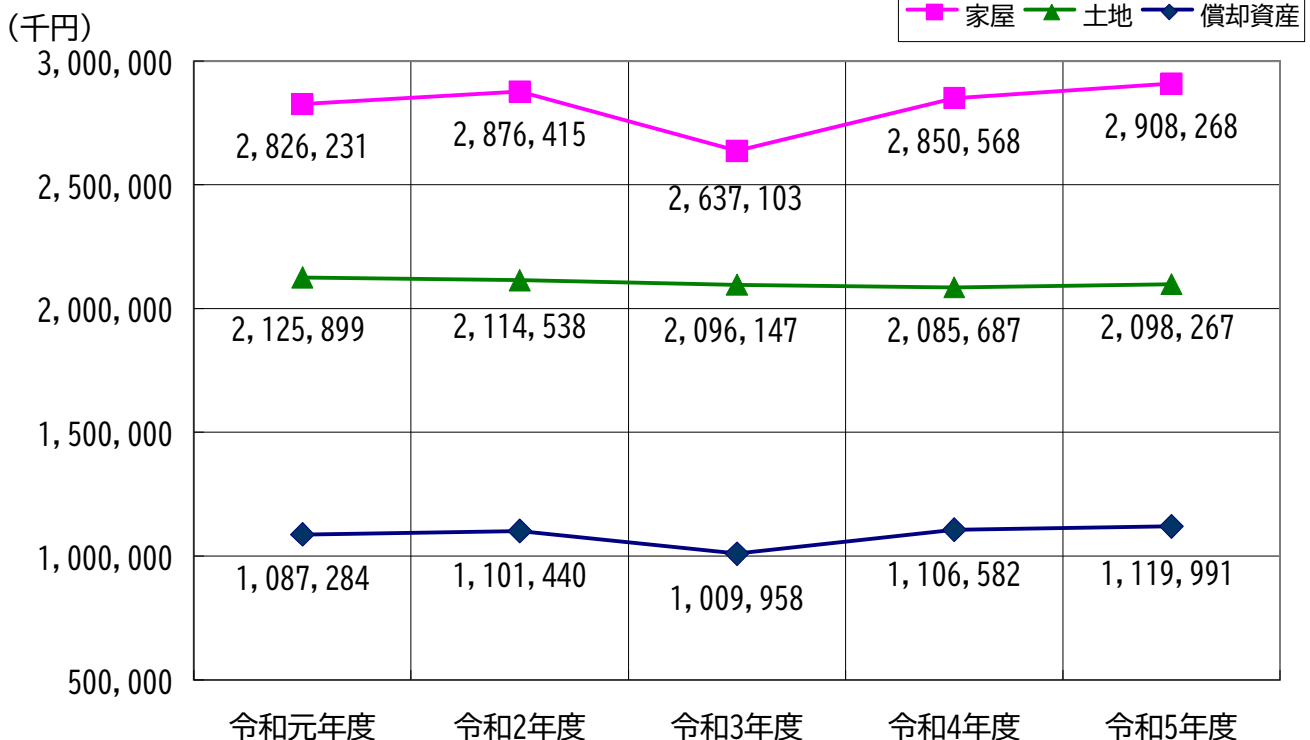
## 15 固定資産税 調定額

(単位:調定額は千円、構成比・前年比は% 現年度分当初)

区分	年度	令和3年度			令和4年度			令和5年度		
		調定額	構成比	前年比	調定額	構成比	前年比	調定額	構成比	前年比
土地		2,096,147	36.5	99.1	2,085,687	34.5	99.5	2,098,267	34.2	100.6
家屋		2,637,103	45.9	91.7	2,850,568	47.2	108.1	2,908,268	47.5	102.0
償却資産		1,009,958	17.6	91.7	1,106,582	18.3	109.6	1,119,991	18.3	101.2
小計		5,743,208	100.0	94.3	6,042,837	100.0	105.2	6,126,526	100.0	101.4
交付金及び納付金		18,036	0.3	97.6	18,499	0.3	102.6	18,296	0.3	98.9
合計		5,761,244	100.0	94.3	6,061,336	100.0	105.2	6,144,822	100.0	101.4

※構成比について、土地、家屋及び償却資産の数値は小計に対して、交付金の数値は合計に対しての割合

## 純固定資産税調定額の推移



16 土地

(1)地目別評価額等に関する調

年度・区分 地目		令和3年度				令和4年度				令和5年度				
		評価 総地積 [A] (㎡)	総評価額 [B] (千円)	当たり評価 額 [B]/[A] (円)	課税標準額 [法定免税 点以上] (千円)	評価 総地積 [A] (㎡)	総評価額 [B] (千円)	当たり評価 額 [B]/[A] (円)	課税標準額 [法定免税 点以上] (千円)	評価 総地積 [A] (㎡)	総評価額 [B] (千円)	当たり評価 額 [B]/[A] (円)	課税標準額 [法定免税 点以上] (千円)	
田	一般田	58,740,351	7,126,644	121	6,959,821	58,681,332	7,119,911	121	6,936,192	58,516,199	7,097,590	121	6,926,938	
	介在田	88,346	767,653	8,689	531,367	72,400	704,559	9,731	492,218	87,404	737,926	8,443	514,184	
畑	一般畑	9,689,973	425,501	44	401,918	9,689,409	425,091	44	401,537	9,657,849	423,355	44	400,544	
	介在畑	53,527	225,173	4,207	155,476	50,671	206,204	4,069	142,147	49,390	199,141	4,032	137,219	
宅地	住宅 用地	小規模	6,171,819	104,835,352	16,986	17,096,133	6,202,935	104,393,108	16,830	17,014,763	6,240,000	103,897,855	16,650	16,922,029
		一般	5,215,967	55,398,724	10,621	18,406,229	5,219,512	54,718,217	10,483	18,184,107	5,226,121	53,932,155	10,320	17,921,791
	非住宅用地	8,747,065	135,850,382	15,531	94,658,788	8,800,958	135,249,823	15,368	94,262,556	8,910,940	136,654,232	15,336	95,252,236	
	計	20,134,851	296,084,458	14,705	130,161,150	20,223,405	294,361,148	14,555	129,461,426	20,377,061	294,484,242	14,452	130,096,056	
鉱泉地		3	248	82,667	248	3	248	82,667	248	3	248	82,667	248	
池沼		145,073	4,159	29	3,256	145,073	4,159	29	3,256	145,057	4,158	29	3,255	
山林	一般山林	81,253,884	1,216,589	15	1,130,505	80,988,210	1,215,052	15	1,129,720	80,799,431	1,210,084	15	1,125,834	
	介在山林	0	0	0	0	0	0	0	0	0	0	0	0	
原野		3,417,167	47,567	14	39,677	3,413,799	47,524	14	39,772	3,415,445	47,546	14	39,754	
雑 種 地	ゴルフ場用地	1,232,946	547,857	444	530,707	1,232,946	547,857	444	546,726	1,232,946	547,857	444	547,857	
	鉄軌道用地	428,690	1,607,608	3,750	981,313	428,677	1,607,121	3,749	989,616	428,501	1,585,040	3,699	991,390	
	その他の雑種地	2,792,045	13,213,175	4,732	9,233,016	2,775,316	13,292,957	4,790	9,287,714	2,788,041	13,611,025	4,882	9,509,527	
	計	4,453,681	15,368,640	3,451	10,745,036	4,436,939	15,447,935	3,482	10,824,056	4,449,488	15,743,922	3,538	11,048,774	
合計		177,976,856	321,266,632	1,805	150,128,454	177,701,241	319,531,831	1,798	149,430,572	177,497,327	319,948,212	1,803	150,292,806	

(固定資産税)

## (2) 宅地の地区別評価額等に関する調

(法定免税点以上)

年度・区分 地区		令和3年度			令和4年度			令和5年度		
		地積 (㎡)	決定価格 (千円)	課税標準額 (千円)	地積 (㎡)	決定価格 (千円)	課税標準額 (千円)	地積 (㎡)	決定価格 (千円)	課税標準額 (千円)
商業地区	繁華街	30,840	967,231	392,200	30,790	945,067	386,843	30,788	925,145	379,064
	高度商業地区	-	-	-	-	-	-	-	-	-
	普通商業地区	925,164	31,488,685	19,642,159	930,194	31,451,326	19,673,367	996,882	33,689,217	21,271,879
	計	956,004	32,455,916	20,034,359	960,984	32,396,393	20,060,210	1,027,670	34,614,362	21,650,943
住宅地区	併用住宅地区	2,078,294	43,775,441	24,379,971	2,080,260	43,367,737	24,146,707	2,076,431	42,803,690	23,817,888
	高級住宅地区	-	-	-	-	-	-	-	-	-
	普通住宅地区	5,296,944	111,251,785	38,631,980	5,313,748	110,846,337	38,412,420	5,335,703	110,367,007	38,104,975
	計	7,375,238	155,027,226	63,011,951	7,394,008	154,214,074	62,559,127	7,412,134	153,170,697	61,922,863
工業地区	大工場地区	-	-	-	-	-	-	-	-	-
	中小工場地区	2,217,250	21,103,345	14,386,974	2,224,220	21,138,476	14,412,740	2,239,505	21,261,864	14,498,651
	家内工業地区	4,451	44,602	28,038	4,451	44,602	28,049	4,451	44,602	28,049
	計	2,221,701	21,147,947	14,415,012	2,228,671	21,183,078	14,440,789	2,243,956	21,306,466	14,526,700
村落地区	集団地区	1,565,630	24,155,621	8,855,308	1,566,505	23,823,003	8,719,706	1,568,435	23,444,646	8,578,634
	村落地区	7,693,937	60,566,768	23,587,234	7,739,123	59,923,485	23,424,800	7,778,086	59,056,942	23,158,291
	計	9,259,567	84,722,389	32,442,542	9,305,628	83,746,488	32,144,506	9,346,521	82,501,588	31,736,925
農業用施設の用に供する宅地		83,690	404,829	257,286	83,648	403,719	256,794	84,228	406,819	258,625
合計		19,896,200	293,758,307	130,161,150	19,972,939	291,943,752	129,461,426	20,114,509	291,999,932	130,096,056

(固定資産税)

## (固定資産税)

## 17 家屋

## (1) 評価額等調

(法定免税点以上)

区分		令和3年度	令和4年度	令和5年度
棟数	木造	63,268	63,387	63,402
	非木造	9,838	10,162	10,192
	計	146,655	147,143	73,594
(イ) 床面積 (㎡)	木造	6,167,157	6,200,312	6,212,049
	非木造	3,552,350	3,740,449	3,756,546
	計	19,660,268	19,909,356	9,968,595
(ロ) 決定価格 (千円)	木造	93,402,364	95,939,172	98,251,849
	非木造	107,374,610	115,495,658	118,394,684
	計	412,211,804	428,081,363	216,646,533
(ロ)/(イ) 単位当たり価格 (円)	木造	15,145	15,473	15,816
	非木造	30,226	30,877	31,517
	計	20,657	21,269	21,733

## (2) 新增築調

(各年度における新規課税分)

区分		令和3年度	令和4年度	令和5年度
棟数	木造	452	363	375
	非木造	57	62	88
	計	509	425	463
(イ) 床面積 (㎡)	木造	53,518	41,752	42,628
	非木造	15,993	23,729	29,477
	計	69,511	65,481	72,105
(ロ) 決定価格 (千円)	木造	3,234,515	2,476,105	2,542,816
	非木造	1,263,373	1,751,579	3,141,878
	計	4,497,888	4,227,684	5,684,694
(ロ)/(イ) 単位当たり価格 (円)	木造	60,438	59,305	59,651
	非木造	78,995	73,816	106,587
	計	64,708	64,564	78,839

## (3) 木造家屋種類別評価額等調

(法定免税点以上)

年度・区分 種類	令和3年度			令和4年度			令和5年度		
	棟数	床面積 (㎡)	決定価格 (千円)	棟数	床面積 (㎡)	決定価格 (千円)	棟数	床面積 (㎡)	決定価格 (千円)
専用住宅・共同住宅	38,060	4,498,763	82,414,021	38,151	4,517,867	84,569,240	38,348	4,548,002	86,911,055
併用住宅	2,386	311,421	3,239,150	2,378	311,113	3,274,481	2,264	297,311	3,162,379
旅館・料亭等	39	8,908	72,838	52	13,056	100,459	51	12,681	98,245
事務所・銀行・店舗	753	81,559	1,436,974	799	88,909	1,614,125	784	88,807	1,626,219
劇場・病院	53	10,814	253,340	53	10,814	253,340	55	11,273	277,087
工場・倉庫	1,130	141,976	702,337	1,132	144,453	751,393	953	132,870	716,922
土蔵	1,121	40,462	94,422	1,109	39,838	93,430	1,091	39,191	92,265
附属家	19,726	1,073,254	5,189,282	19,713	1,074,262	5,282,704	19,856	1,081,914	5,367,677
計	63,268	6,167,157	93,402,364	63,387	6,200,312	95,939,172	63,402	6,212,049	98,251,849

## (4) 非木造家屋種類別評価額等調

(法定免税点以上)

年度・区分 種類	令和3年度			令和4年度			令和5年度		
	棟数	床面積 (㎡)	決定価格 (千円)	棟数	床面積 (㎡)	決定価格 (千円)	棟数	床面積 (㎡)	決定価格 (千円)
事務所・店舗・百貨店	1,223	598,939	30,868,213	1,290	641,357	33,629,906	1,287	640,887	33,802,790
住宅・アパート	1,633	381,844	16,246,560	1,652	388,231	16,646,606	1,672	394,832	17,468,392
病院・ホテル	68	91,789	8,270,308	81	109,976	9,636,307	84	110,134	9,697,084
工場・倉庫・市場	3,656	2,241,549	48,285,688	3,822	2,358,764	51,785,119	3,805	2,365,418	53,103,433
その他	3,258	238,229	3,703,841	3,317	242,121	3,797,720	3,344	245,275	4,322,985
計	9,838	3,552,350	107,374,610	10,162	3,740,449	115,495,658	10,192	3,756,546	118,394,684

## (固定資産税)

## 18 償却資産

## (1) 種類別課税標準額調

(法定免税点以上)

年度・区分 種類		令和3年度		令和4年度		令和5年度	
		課税標準額 (千円)	構成比 (%)	課税標準額 (千円)	構成比 (%)	課税標準額 (千円)	構成比 (%)
市長が価格を決定したもの	構 築 物	9,050,738	12.6	10,628,517	13.4	11,992,271	15.0
	機 械 及 び 装 置	32,474,031	45.0	36,611,472	46.3	36,146,518	45.1
	船 舶	1,892	0.0	1,413	0.0	1,523	0.0
	航 空 機	0	0.0	0	0.0	0	0.0
	車 両 及 び 運 搬 具	371,331	0.5	373,905	0.5	383,342	0.5
	工 具、器 具 及 び 備 品	9,755,470	13.5	11,071,371	14.0	11,508,253	14.4
	小 計	51,653,462	71.6	58,686,678	74.2	60,031,907	75.0
十法九第三 条三百係八	総 務 大 臣 配 分	20,392,386	28.2	20,314,666	25.7	19,873,632	24.9
	県 知 事 配 分	121,779	0.2	112,461	0.1	104,475	0.1
	小 計	20,514,165	28.4	20,427,127	25.8	19,978,107	25.0
合 計		72,167,627	100.0	79,113,805	100.0	80,010,014	100.0

## (2) 段階別納税義務者数及び課税標準額調

課税標準額 区分	納税義務者数 (人)	課税標準額 (千円)
150万円未満	2,329	974,220
150万円以上160万円未満	55	84,644
160万円以上170万円未満	42	69,160
170万円以上180万円未満	31	54,186
180万円以上190万円未満	30	55,557
190万円以上200万円未満	34	66,244
200万円以上300万円未満	262	642,018
300万円以上1,000万円未満	632	3,506,631
1,000万円以上3,000万円未満	378	6,427,841
3,000万円以上1億円未満	191	10,273,602
1億円以上	125	58,830,131
計	4,109	80,984,234



## (固定資産税)

## 19 国有資産等所在市町村交付金

(単位:円)

区分	年度	令和2年度	令和3年度	令和4年度	令和5年度
新 潟 県		12,559,400	12,178,200	12,641,000	12,552,800
関 東 財 務 局		0	0	59,500	58,900
職 業 安 定 局		8,300	7,700	7,500	7,500
関東森林管理局		5,911,900	5,850,500	5,791,600	5,677,100
計		18,479,600	18,036,400	18,499,600	18,296,300

## 20 固定資産課税台帳縦覧期間中の閲覧・縦覧状況

区分	年度	令和2年度	令和3年度	令和4年度	令和5年度
閲 覧 者		153	153	164	213
件 数	土 地	146	137	166	181
	家 屋	112	92	99	133
	償 却 資 産	28	25	28	29
	計	286	254	293	343
縦 覧 者		1	3	1	6
件 数	土 地	1	3	1	6
	家 屋	0	1	0	3
	計	1	4	1	9

## 21 軽自動車税課税状況

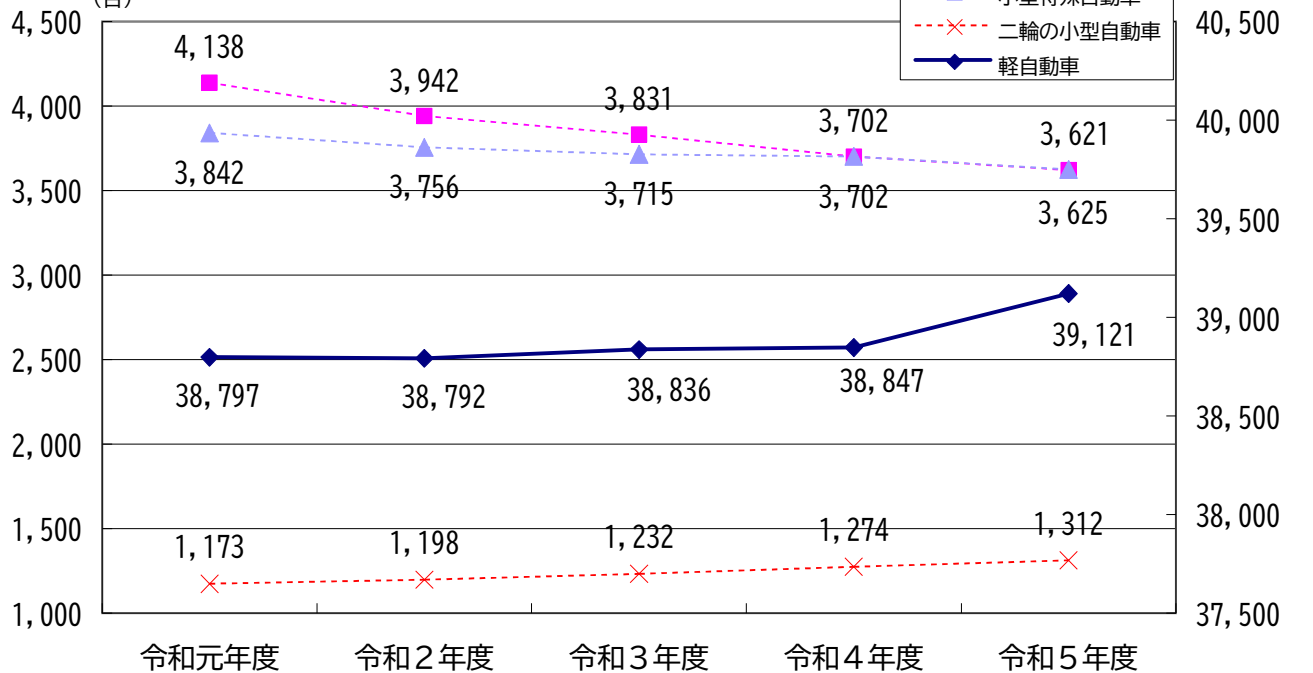
## (1) 種別割

(7月1日現在)

年度・区分 種別		令和3年度			令和4年度			令和5年度			
		台数	調定額 (千円)	台数前年比 (%)	台数	調定額 (千円)	台数前年比 (%)	台数	調定額 (千円)	台数前年比 (%)	
原動機付自転車	50cc以下	2,913	5,826	95.1	2,755	5,510	94.6	2,633	5,266	95.6	
	90cc以下	382	764	101.3	373	746	97.6	366	732	98.1	
	125cc以下	493	1,183	106.5	527	1,265	106.9	575	1,380	109.1	
	ミニカー	43	159	110.3	47	174	109.3	47	174	100.0	
	小計	3,831	7,932	97.2	3,702	7,695	96.6	3,621	7,552	97.8	
	構成比 (%)	8.0	2.3	-	7.8	2.1	-	7.6	2.0	-	
軽自動車	二輪	1,074	3,866	101.6	1,115	4,014	103.8	1,147	4,129	102.9	
	三輪	1	5	100.0	1	5	100.0	1	5	100.0	
	四輪	乗用	0	0	-	0	0	-	0	0	-
		貨物	0	0	-	0	0	-	0	0	-
		営業用	28,668	272,580	100.4	28,744	283,051	100.3	28,994	292,221	100.9
		自家用	114	399	99.1	123	443	107.9	125	450	101.6
	雪上車	1	4	100.0	1	4	100.0	1	4	100.0	
	小計	38,836	321,387	100.1	38,847	332,004	100.0	39,121	341,831	100.7	
構成比 (%)	81.6	92.3	-	81.7	92.6	-	82.0	92.9	-		
小型特殊自動車	農耕用	3,032	7,277	98.0	3,001	7,202	99.0	2,919	7,006	97.3	
	その他	683	4,030	103.3	701	4,136	102.6	706	4,165	100.7	
	小計	3,715	11,307	98.9	3,702	11,338	99.7	3,625	11,171	97.9	
	構成比 (%)	7.8	3.3	-	7.8	3.2	-	7.6	3.0	-	
二輪の小型自動車		1,232	7,392	102.8	1,274	7,644	103.4	1,312	7,872	103.0	
構成比 (%)		2.6	2.1	-	2.7	2.1	-	2.8	2.1	-	
合計		47,614	348,018	99.8	47,525	358,681	99.8	47,679	368,426	100.3	

原動機付自転車、小型特殊自動車、二輪の小型自動車 (台)

軽自動車税課税台数の推移



## (2) 環境性能割

区分 \ 年度	令和2年度	令和3年度	令和4年度
台数	630	719	1,155
調定額 (千円)	11,324	12,731	22,765

## 22 市たばこ税課税状況

区分 \ 年度	令和2年度	令和3年度	令和4年度
売り渡し本数(千本)	106,678	105,987	105,931
収入済額(千円)	625,851	667,560	694,062
収入済額前年比(%)	91.9	106.7	104.0

## 23 入湯税課税状況

区分 \ 年度	令和2年度	令和3年度	令和4年度
入湯客数	149,101	160,919	240,366
調定額(千円)	22,365	24,138	36,055
調定額前年比(%)	59.9	107.9	149.4
納税義務者数	3	3	4

## 24 都市計画税

## (1) 納税義務者数

(単位:人、現年度分当初)

区分	令和3年度			令和4年度			令和5年度		
	納税義務者数計 (実数)								
土地	17,333			17,393			17,414		
家屋	17,920			18,084			18,185		
納税義務者数計 (実数)	23,202			23,229			23,249		

## (2) 調定額

(現年度分当初)

区分	令和3年度			令和4年度			令和5年度		
	調定額 (千円)	構成比 (%)	前年比 (%)	調定額 (千円)	構成比 (%)	前年比 (%)	調定額 (千円)	構成比 (%)	前年比 (%)
土地	199,215	50.3	99.0	198,778	48.2	99.8	201,537	47.8	101.4
家屋	196,966	49.7	91.1	213,216	51.8	108.3	219,738	52.2	103.1
合計	396,181	100.0	94.9	411,994	100.0	104.0	421,275	100.0	102.3

## (3) 課税標準額

(法定免税点以上)

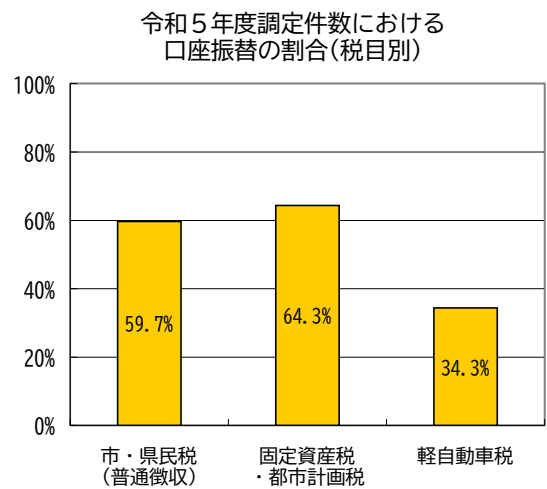
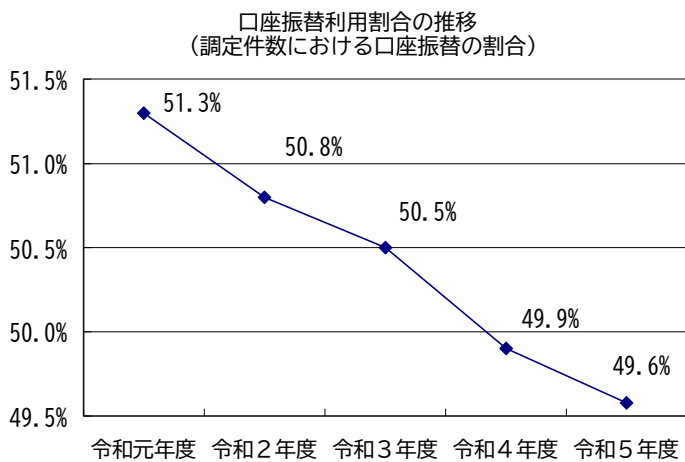
区分	年度	令和3年度			令和4年度			令和5年度		
		決定価格 (千円)	課税標準額 (千円)	前年比 (%)	決定価格 (千円)	課税標準額 (千円)	前年比 (%)	決定価格 (千円)	課税標準額 (千円)	前年比 (%)
土地	宅地	172,996,352	94,339,524	99.2	172,529,541	94,123,929	99.8	174,206,460	95,367,531	101.3
	農地	223,620	223,543	98.2	219,666	219,590	98.2	201,253	200,977	91.5
	その他	7,897,124	5,494,436	96.6	7,845,826	5,463,408	99.4	8,095,843	5,639,185	103.2
	計	181,117,096	100,057,503	99.1	180,595,033	99,806,927	99.7	182,503,556	101,207,693	101.4
家屋	木造家屋	46,992,417	46,792,728	97.5	48,405,093	48,398,928	103.4	49,902,306	49,896,432	103.1
	木造以外の家屋	56,722,496	53,432,073	86.3	60,495,181	59,952,990	112.2	62,271,035	61,728,844	103.0
	計	103,714,913	100,224,801	91.2	108,900,274	108,351,918	108.1	112,173,341	111,625,276	103.0
合計	284,832,009	200,282,304	95.0	289,495,307	208,158,845	103.9	294,676,897	212,832,969	102.2	

## 25 口座振替利用状況

(当初賦課分)

税目	年度	令和3年度			令和4年度			令和5年度		
		調定	口座振替	割合(%)	調定	口座振替	割合(%)	調定	口座振替	割合(%)
市・県民税 (普通徴収)	件数	8,757	5,172	59.1	8,375	4,871	58.2	8,417	5,024	59.7
	金額(千円)	1,234,689	689,174	55.8	1,276,719	697,369	54.6	1,316,393	677,315	51.5
固定資産税 都市計画税	件数	43,740	28,355	64.8	43,859	28,220	64.3	43,818	28,187	64.3
	金額(千円)	6,139,389	3,613,341	58.9	6,454,831	3,824,322	59.2	6,547,801	3,952,379	60.4
軽自動車税	件数	47,926	17,207	35.9	47,873	16,886	35.3	48,018	16,492	34.3
	金額(千円)	350,611	110,267	31.4	361,788	110,957	30.7	371,403	111,003	29.9
計	件数	100,423	50,734	50.5	100,107	49,977	49.9	100,253	49,703	49.6
	金額(千円)	7,724,689	4,412,782	57.1	8,093,338	4,632,648	57.2	8,235,597	4,740,697	57.6

※上記割合は、調定における口座振替の割合



## 26 還付金取扱状況

税目	年度	令和2年度			令和3年度			令和4年度		
		本税		前年比 (%)	本税		前年比 (%)	本税		前年比 (%)
		歳入	歳出		歳入	歳出		歳入	歳出	
個人 市県民税	件数	2,473	904	145.7	1,568	1,133	80.0	1,630	1,234	106.0
	金額(円)	30,827,800	15,547,111	172.5	12,137,500	16,845,630	62.5	12,583,900	15,512,626	96.9
法人 市民税	件数	154	224	103.3	170	197	97.1	194	238	117.7
	金額(円)	16,203,300	30,097,000	98.0	9,159,700	21,574,800	66.4	13,986,800	23,509,700	122.0
固定資産税 都市計画税	件数	219	251	138.2	178	64	51.5	186	142	135.5
	金額(円)	4,778,800	3,190,000	162.6	4,365,300	1,221,300	70.1	3,175,400	2,297,200	98.0
軽自動車税	件数	40	12	70.3	63	14	148.1	53	5	75.3
	金額(円)	263,500	74,300	75.8	430,800	44,600	140.7	491,500	62,400	116.5
入湯税	件数	-	-	-	-	-	-	-	-	-
	金額(円)	-	-	-	-	-	-	-	-	-
計	件数	2,886	1,391	138.1	1,979	1,408	79.2	2,063	1,619	108.7
	金額(円)	52,073,400	48,908,411	127.1	26,093,300	39,686,330	65.1	30,237,600	41,381,926	108.9

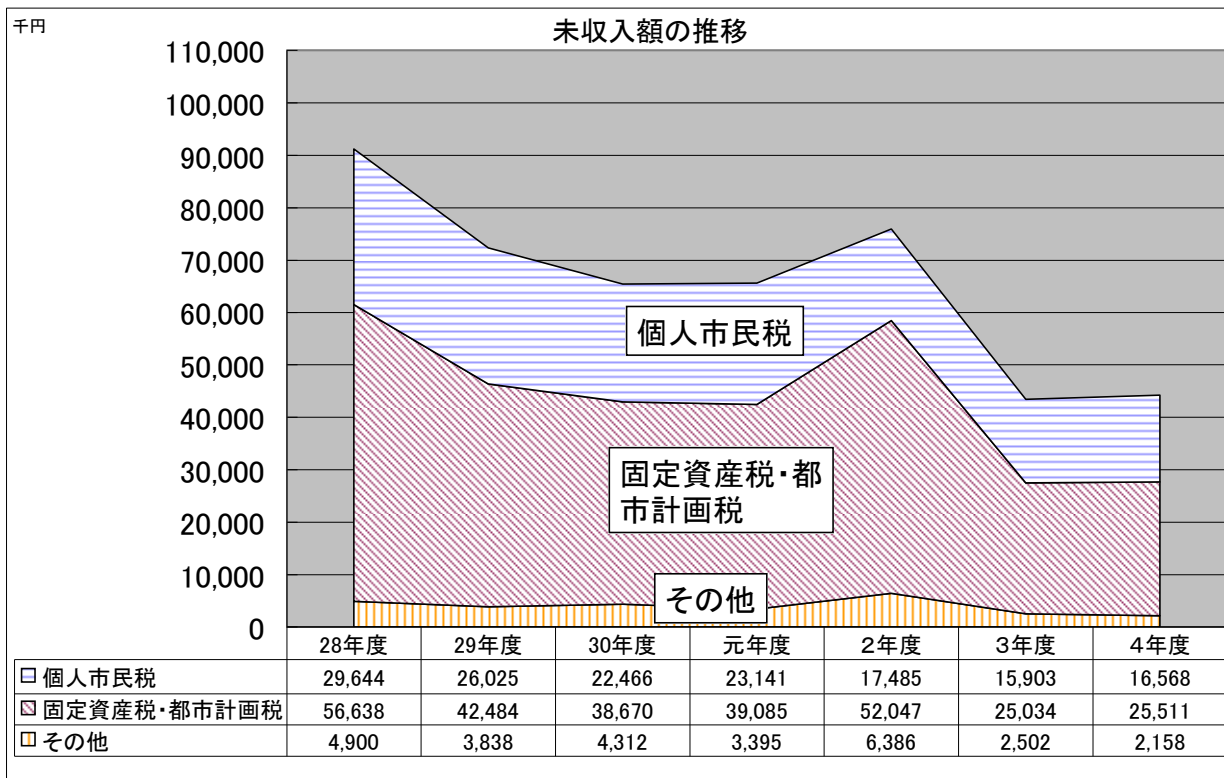
## 27 督促状発付状況

税目		年度		前年比 (%)	令和3年度		前年比 (%)	令和4年度		前年比 (%)
		令和2年度	件数		金額(千円)	令和3年度		件数	金額(千円)	
個人市民税	件数	6,754	6,754	86.3	6,820	6,820	101.0	6,443	6,443	94.5
	金額(千円)	168,776	168,776	85.3	172,990	172,990	102.5	175,843	175,843	101.6
法人市民税	件数	161	161	114.2	117	117	72.7	148	148	126.5
	金額(千円)	16,705	16,705	133.7	10,173	10,173	60.9	22,786	22,786	224.0
固定資産税 都市計画税	件数	11,712	11,712	84.3	11,122	11,122	95.0	11,347	11,347	102.0
	金額(千円)	277,525	277,525	79.8	246,951	246,951	89.0	238,246	238,246	96.5
軽自動車税	件数	2,404	2,404	64.0	2,877	2,877	119.7	2,915	2,915	101.3
	金額(千円)	18,242	18,242	63.8	23,032	23,032	126.3	24,202	24,202	105.1
計	件数	21,031	21,031	82.1	20,936	20,936	99.5	20,853	20,853	99.6
	金額(千円)	481,248	481,248	82.0	453,146	453,146	94.2	461,077	461,077	101.8

## 28 現年課税分未収入額

税目	年度	令和2年度				令和3年度				令和4年度			
		件数	金額 (円)	構成比 (%)	前年比 (%)	件数	金額 (円)	構成比 (%)	前年比 (%)	件数	金額 (円)	構成比 (%)	前年比 (%)
個人市民税		416	17,484,567	23.0	75.6	399	15,903,289	36.6	91.0	386	16,567,556	37.5	104.2
法人市民税		16	4,711,600	6.2	319.2	11	887,600	2.1	18.8	11	793,300	1.8	89.4
固定資産税		533	48,720,563	64.2	133.1	479	23,418,300	53.9	48.1	437	23,897,526	54.0	102.0
軽自動車税		173	1,675,100	2.2	87.3	157	1,614,790	3.7	96.4	137	1,365,200	3.1	84.5
特別土地保有税		-	-	-	-	-	-	-	-	-	-	-	-
都市計画税		* 533	3,326,622	4.4	134.3	* 479	1,615,380	3.7	48.6	* 437	1,613,624	3.6	99.9
市たばこ税		-	-	-	-	-	-	-	-	-	-	-	-
小計		1,138	75,918,452	100.0	115.7	1,046	43,439,359	100.0	57.2	971	44,237,206	100.0	101.8
個人県民税		-	11,544,739	-	76.0	-	10,464,344	-	90.6	-	10,919,171	-	104.3
合計		-	87,463,191	-	108.2	-	53,903,703	-	61.6	-	55,156,377	-	102.3

\* は再掲



## 29 差押等処分状況

## (1) 財産差押

区分		年度	令和2年度			令和3年度			令和4年度		
			人員	件数	金額 (千円)	人員	件数	金額 (千円)	人員	件数	金額 (千円)
差押	不 動 産		6	6	3,161	5	6	5,698	8	10	5,245
	動 産		0	0	0	1	1	2,078	0	0	0
	債 権		163	184	31,339	145	165	51,377	161	180	31,674
	無 体 財 産		9	9	1,418	11	11	2,059	8	8	576
	計		178	199	35,918	162	183	61,212	177	198	37,495
解除	不 動 産		12	12	63,531	13	16	16,465	21	32	435,934
	動 産		0	0	0	0	0	0	0	0	0
	債 権		21	21	139,988	14	17	4,586	18	21	9,143
	無 体 財 産		4	4	387	0	0	0	0	0	0
	計		37	37	203,906	27	33	21,051	39	53	445,077
差押 年度末 状況	不 動 産		152	155	984,614	145	145	973,847	132	123	543,158
	動 産		0	0	0	0	0	0	0	0	0
	債 権		78	133	251,518	84	137	264,820	92	161	277,562
	無 体 財 産		0	0	0	0	0	0	0	0	0
	計		230	288	1,236,132	229	282	1,238,667	224	284	820,720

## (2) 差押財産の換価等

区分		年度	令和2年度		令和3年度		令和4年度	
			件数	金額 (千円)	件数	金額 (千円)	件数	金額 (千円)
不 動 産		1	3,370	0	0	0	0	
動 産		0	0	1	14	0	0	
債 権		148	9,679	137	17,252	135	9,789	
無 体 財 産		7	645	11	802	8	254	
計		156	13,694	149	18,068	143	10,043	

## (3) 交付要求

区分		年度	令和2年度			令和3年度			令和4年度		
			人員	件数	金額 (千円)	人員	件数	金額 (千円)	人員	件数	金額 (千円)
交 付 要 求			16	19	55,544	26	27	16,574	22	24	4,473
交 付 要 求 解 除			4	4	748	5	5	1,538	13	14	73,140
配 当 額			17	21	1,028	5	5	4,224	10	11	2,890

## 30 滞納処分の執行停止状況

年度 税目	令和2年度			令和3年度			令和4年度		
	人員	件数	金額 (円)	人員	件数	金額 (円)	人員	件数	金額 (円)
個人市県民税	85	452	9,441,354	53	306	5,945,941	70	334	11,209,354
法人市民税	2	6	118,500	2	6	325,658	3	7	797,500
固定資産税・ 都市計画税	72	671	17,543,553	49	479	6,890,030	63	941	86,777,522
軽自動車税	31	83	570,800	27	68	575,500	26	110	666,700
特別土地保有税	-	-	-	-	-	-	-	-	-
計	190	1,212	27,674,207	131	859	13,737,129	162	1,392	99,451,076

## 31 不納欠損状況

年度 税目	令和2年度			令和3年度			令和4年度		
	件数	金額 (円)	前年比 (%)	件数	金額 (円)	前年比 (%)	件数	金額 (円)	前年比 (%)
個人市民税	414	6,779,566	65.4	474	6,890,510	101.6	402	5,479,520	79.5
法人市民税	7	168,500	23.8	11	648,358	384.8	9	1,018,450	157.1
固定資産税・ 都市計画税	1,207	43,456,966	186.3	498	10,080,244	23.2	727	65,497,638	649.8
軽自動車税	156	782,709	83.7	94	553,000	70.7	138	827,700	149.7
特別土地保有税	-	-	-	-	-	-	-	-	-
小 計	1,784	51,187,741	144.9	1,077	18,172,112	35.5	1,276	72,823,308	400.7
個人県民税	-	4,451,600	65.4	-	4,523,463	101.6	-	3,598,243	79.5
合 計	-	55,639,341	132.0	-	22,695,575	40.8	-	76,421,551	336.7





令和 5 年度

## 市 税 概 要

令和 5 年 10 月発行

編集・発行 三条市総務部  
税務課・収納課

〒955-8686 三条市旭町二丁目3番1号

電話 (0256) 34-5511 (代表)