

令和 4 年度

市 税 概 要



三 条 市

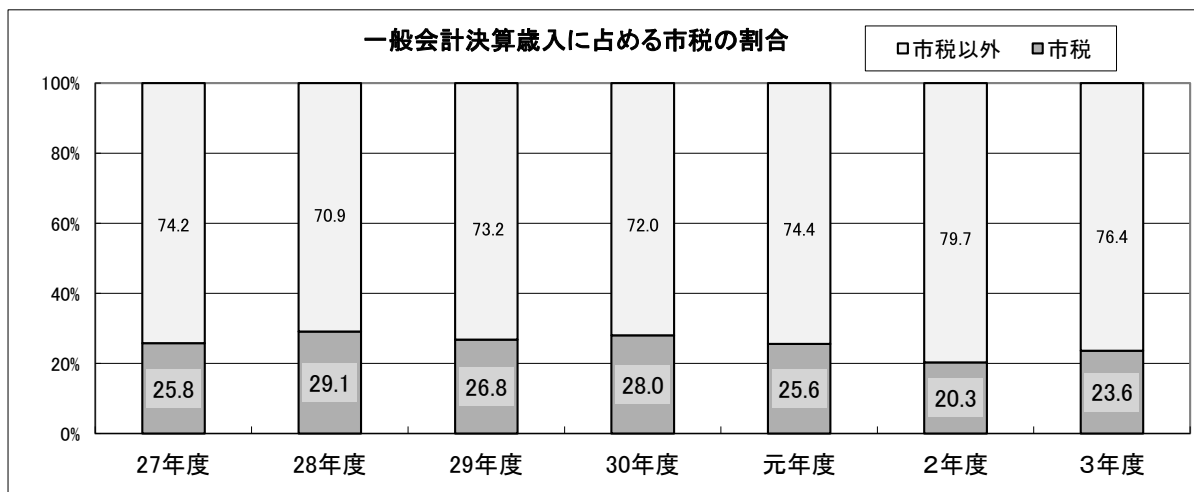
目 次

(総 括)	
1 一般会計決算状況	1
2 会計別決算状況	2
3 税目別市税収入額状況	2
4 市税の決算状況	3
5 市税の徴収に関する経費	4
6 市税負担状況	5
7 税目ごとの負担状況	6
8 令和4年度一般会計歳入歳出予算額(当初)	7
9 市税税率表	8
10 税務機構と事務分掌	9
11 証明及び閲覧件数	10
(市民税)	
12 個人市民税	11
(1) 納税義務者数	11
(2) 調 定 額	11
(3) 所得区分別(所得割)課税状況	12
(4) 令和4年度課税標準額の段階別(所得割)課税状況	13
(5) 市・県民税課税割合	14
13 法人市民税	14
(1) 法人市民税決算状況	14
(2) 均等割の段階別法人数	15
(固定資産税)	
14 納税義務者数	16
15 調定額	16
16 土地	17
(1) 地目別評価額等に関する調	17
(2) 宅地の地区別評価額等に関する調	18
17 家屋	19
(1) 評価額等調	19
(2) 新增築調	19
(3) 木造家屋種類別評価額等調	19
(4) 非木造家屋種類別評価額等調	19
18 償却資産	20
(1) 種類別課税標準額調	20
(2) 段階別納税義務者数及び課税標準額調	20
19 国有資産等所在市町村交付金	21
20 固定資産課税台帳縦覧期間中の閲覧・縦覧状況	21
(諸 税)	
21 軽自動車税課税状況	22
(1) 種別割	22
(2) 環境性能割	23
22 市たばこ税課税状況	23
23 入湯税課税状況	23
24 都市計画税	24
(1) 納税義務者数	24
(2) 調定額	24
(3) 課税標準額	24

	(収 納)	
25	口座振替利用状況	25
26	還付金取扱状況	25
27	督促状発付状況	26
28	現年課税分未収入額	26
29	差押等処分状況	27
	(1) 財産差押	27
	(2) 差押財産の換価等	27
	(3) 交付要求	27
30	滞納処分の執行停止状況	28
31	不納欠損状況	28

1 一般会計決算状況

区 分	年 度	平成30年度		令和元年度		令和2年度		令和3年度	
		金額(千円)	構成比 (%)	金額(千円)	構成比 (%)	金額(千円)	構成比 (%)	金額(千円)	構成比 (%)
歳 入	市 税	13,346,379	28.0	13,402,198	25.6	13,138,617	20.3	12,901,347	23.6
	地 方 譲 与 税	381,134	0.8	386,580	0.7	391,714	0.6	398,297	0.7
	利 子 割 交 付 金	19,942	0.0	9,196	0.0	9,798	0.0	8,317	0.0
	配 当 割 交 付 金	39,840	0.1	47,061	0.1	43,989	0.1	68,812	0.1
	株 式 等 譲 渡 所 得 割 交 付 金	30,835	0.1	25,457	0.1	48,820	0.1	72,811	0.1
	法 人 事 業 税 交 付 金	-		-		121,261	0.2	214,140	0.4
	地 方 消 費 税 交 付 金	1,944,614	4.1	1,874,628	3.6	2,267,896	3.5	2,454,157	4.5
	ゴ ル フ 場 利 用 税 交 付 金	17,188	0.0	17,590	0.0	15,341	0.0	14,930	0.0
	自 動 車 取 得 税 交 付 金	99,836	0.2	50,130	0.1	-		-	
	環 境 性 能 割 交 付 金	-		13,317	0.0	23,930	0.0	28,909	0.1
	地 方 特 例 交 付 金	68,823	0.1	245,442	0.5	99,456	0.1	367,106	0.7
	地 方 交 付 税	10,167,596	21.3	10,172,639	19.4	10,465,810	16.2	11,712,451	21.4
	交 通 安 全 対 策 特 別 交 付 金	12,741	0.0	12,314	0.0	15,479	0.0	16,813	0.0
	分 担 金 及 び 負 担 金	509,109	1.1	382,450	0.7	262,931	0.4	249,050	0.5
	使 用 料 及 び 手 数 料	715,193	1.5	672,942	1.3	590,300	0.9	562,070	1.0
	国 庫 支 出 金	6,262,546	13.1	7,490,710	14.3	19,221,194	29.7	10,213,140	18.7
	県 支 出 金	2,667,374	5.6	2,875,648	5.5	2,952,883	4.6	2,905,827	5.3
	財 産 収 入	65,859	0.1	68,948	0.1	68,432	0.1	118,823	0.2
	寄 附 金	1,100,362	2.3	311,232	0.6	796,605	1.2	1,614,422	3.0
	繰 入 金	792,961	1.7	1,316,707	2.5	3,040,754	4.7	1,214,015	2.2
繰 越 金	323,003	0.7	336,386	0.7	221,275	0.3	570,670	1.0	
諸 収 入	2,227,478	4.7	1,956,862	3.7	1,798,440	2.8	1,386,798	2.5	
市 債	6,907,412	14.5	10,743,462	20.5	9,177,069	14.2	7,631,298	14.0	
歳 入 合 計	47,700,225	100.0	52,411,899	100.0	64,771,994	100.0	54,724,203	100.0	
歳 出	議 会 費	251,487	0.5	226,426	0.4	224,535	0.4	232,546	0.4
	総 務 費	6,642,186	14.1	6,764,227	13.0	11,237,301	17.5	6,259,465	12.0
	民 生 費	12,695,617	26.9	13,054,915	25.1	22,999,278	35.9	15,181,301	29.0
	衛 生 費	3,505,847	7.4	4,759,986	9.2	2,686,070	4.2	3,612,553	6.9
	労 働 費	178,936	0.4	179,244	0.3	179,956	0.3	179,765	0.3
	農 林 水 産 業 費	1,326,009	2.8	1,310,400	2.5	900,447	1.4	822,200	1.6
	商 工 費	2,616,152	5.5	2,649,723	5.1	4,700,458	7.3	2,218,439	4.2
	土 木 費	4,932,023	10.5	5,102,810	9.8	6,076,727	9.5	6,297,804	12.0
	消 防 費	1,636,136	3.5	1,697,861	3.3	1,493,439	2.3	1,501,908	2.9
	教 育 費	5,309,546	11.2	7,408,086	14.2	4,235,919	6.6	5,600,189	10.7
	公 債 費	8,051,512	17.1	8,886,586	17.1	9,316,833	14.6	10,467,305	20.0
	諸 支 出 金	357	0.0	360	0.0	361	0.0	361	0.0
	予 備 費	0	0.0	0	0.0	0	0.0	0	0.0
	災 害 復 旧 費	68,031	0.1	-		-		-	
歳 出 合 計	47,213,839	100.00	52,040,624	100.00	64,051,324	100.00	52,373,836	100.00	



(総 括)

2 会計別決算状況

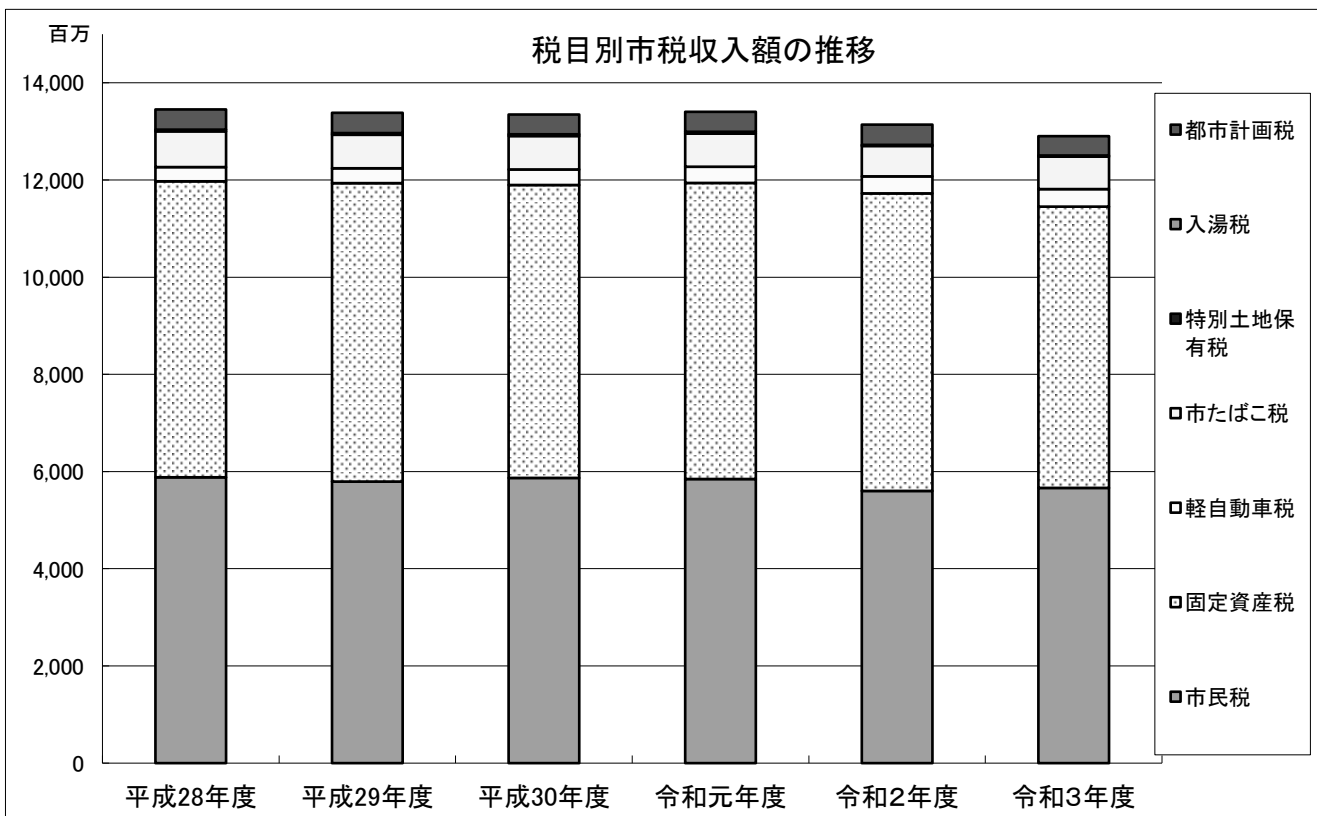
(単位:千円)

区 分 年 度	一般会計		特別会計		合 計	
	歳入	歳出	歳入	歳出	歳入	歳出
平成28年度	46,171,409	45,630,377	24,080,910	23,603,773	70,252,319	69,234,150
平成29年度	50,013,194	49,540,191	24,798,213	24,111,536	74,811,407	73,651,727
平成30年度	47,700,225	47,213,839	22,446,333	21,917,099	70,146,558	69,130,938
令和元年度	52,411,899	52,040,624	22,624,583	22,193,190	75,036,482	74,233,814
令和2年度	64,771,994	64,051,324	19,323,004	19,008,510	84,094,998	83,059,834
令和3年度	54,724,203	52,373,836	19,708,505	19,215,963	74,432,708	71,589,799

3 税目別市税収入額状況

(単位:千円)

税 目 年 度	市 民 税			固定資産税	軽自動車税	市たばこ税	特別土地 保有税	入 湯 税	都市計画税	合 計
	全 体	個 人	法 人							
平成28年度	5,881,617	4,625,013	1,256,604	6,090,818	292,660	735,556	0	35,242	415,431	13,451,324
平成29年度	5,793,496	4,535,631	1,257,865	6,141,034	305,871	690,139	0	34,233	417,220	13,381,993
平成30年度	5,868,660	4,541,893	1,326,767	6,027,350	320,371	687,978	0	35,817	406,203	13,346,379
令和元年度	5,845,852	4,620,883	1,224,969	6,092,590	333,947	681,315	0	37,336	411,158	13,402,198
令和2年度	5,601,140	4,594,259	1,006,881	6,122,585	350,395	625,851	0	22,365	416,281	13,138,617
令和3年度	5,663,324	4,522,142	1,141,182	5,787,724	361,220	667,560	0	24,138	397,381	12,901,347



4 市税の決算状況

(単位:千円)

年度 区分	平成 30 年度				令和元年度				令和 2 年度				令和 3 年度			
	予算額	調定額	収入額	収納率 (%)	予算額	調定額	収入額	収納率 (%)	予算額	調定額	収入額	収納率 (%)	予算額	調定額	収入額	収納率 (%)
市税	12,905,288	13,786,441	13,346,379	96.8	12,965,859	13,789,460	13,402,198	97.2	12,711,360	13,494,297	13,138,617	97.4	11,865,752	13,162,599	12,901,347	98.0
現年課税分	12,820,288	13,324,201	13,262,816	99.5	12,897,459	13,370,233	13,311,121	99.6	12,645,030	13,134,750	13,063,699	99.5	11,804,852	12,853,629	12,815,834	99.7
滞納繰越分	85,000	462,240	83,563	18.1	68,400	419,227	91,077	21.7	66,330	359,547	74,918	20.8	60,900	308,970	85,513	27.7
市民税	5,584,940	5,981,883	5,868,660	98.1	5,520,517	5,941,638	5,845,852	98.4	5,276,354	5,681,565	5,601,140	98.6	4,599,380	5,721,911	5,663,325	99.0
個人	4,345,751	4,653,626	4,541,893	97.6	4,277,162	4,718,985	4,620,883	97.9	4,274,176	4,671,125	4,594,259	98.4	3,789,520	4,582,737	4,522,142	98.7
現年課税分	4,317,251	4,535,056	4,512,724	99.5	4,255,162	4,616,565	4,593,576	99.5	4,253,176	4,583,620	4,566,956	99.6	3,773,520	4,511,808	4,496,272	99.7
滞納繰越分	28,500	118,570	29,169	24.6	22,000	102,420	27,307	26.7	21,000	87,505	27,303	31.2	16,000	70,929	25,870	36.5
法人	1,239,189	1,328,257	1,326,767	99.9	1,243,355	1,222,653	1,224,969	100.2	1,002,178	1,010,440	1,006,881	99.6	809,860	1,139,174	1,141,183	100.2
現年課税分	1,238,189	1,323,328	1,325,821	100.2	1,242,655	1,216,929	1,223,435	100.5	1,001,478	1,005,784	1,005,410	100.0	809,260	1,132,272	1,137,195	100.4
滞納繰越分	1,000	4,929	946	19.2	700	5,724	1,534	26.8	700	4,656	1,471	31.6	600	6,902	3,988	57.8
固定資産税	5,905,664	6,324,207	6,027,350	95.3	6,030,528	6,357,305	6,092,590	95.8	6,038,863	6,373,106	6,122,585	96.1	5,904,434	5,971,473	5,787,723	96.9
固定資産税	5,886,234	6,304,777	6,007,920	95.3	6,011,613	6,338,390	6,073,675	95.8	6,020,384	6,354,626	6,104,105	96.1	5,886,398	5,953,437	5,769,687	96.9
現年課税分	5,836,234	5,996,240	5,959,722	99.4	5,970,613	6,055,525	6,017,411	99.4	5,980,384	6,111,532	6,062,530	99.2	5,846,398	5,743,402	5,719,474	99.6
土地	2,095,462	2,140,621	2,127,584	99.4	2,070,282	2,123,608	2,110,241	99.4	2,071,937	2,111,810	2,094,877	99.2	2,043,821	2,092,257	2,083,540	99.6
家屋	2,708,556	2,756,315	2,739,529	99.4	2,790,379	2,822,043	2,804,281	99.4	2,837,756	2,885,629	2,862,492	99.2	2,722,972	2,631,186	2,620,224	99.6
償却資産	1,032,216	1,099,304	1,092,609	99.4	1,109,952	1,109,874	1,102,889	99.4	1,070,691	1,114,093	1,105,161	99.2	1,079,605	1,019,959	1,015,710	99.6
滞納繰越分	50,000	308,537	48,198	15.6	41,000	282,865	56,264	19.9	40,000	243,094	41,575	17.1	40,000	210,035	50,213	23.9
土地	17,952	110,142	17,206	15.6	14,217	99,198	19,731	19.9	13,858	83,989	14,364	17.1	13,983	76,512	18,292	23.9
家屋	23,205	141,823	22,155	15.6	19,161	131,823	26,221	19.9	18,981	114,765	19,628	17.1	18,631	96,219	23,003	23.9
償却資産	8,843	56,572	8,837	15.6	7,622	51,844	10,312	19.9	7,161	44,340	7,583	17.1	7,386	37,304	8,918	23.9
交・納付金	19,430	19,430	19,430	100.0	18,915	18,915	18,915	100.0	18,479	18,480	18,480	100.0	18,036	18,036	18,036	100.0
軽自動車税	298,738	329,377	320,371	97.3	312,683	342,118	333,947	97.6	333,484	357,634	350,395	98.0	325,437	367,336	361,220	98.3
種別割	-	-	-	-	-	-	-	-	317,173	338,979	337,314	99.5	313,546	349,782	347,344	99.3
現年課税分	-	-	-	-	-	-	-	-	317,173	338,979	337,314	99.5	313,046	348,117	346,513	99.5
滞納繰越分	-	-	-	-	-	-	-	-	0	0	0	0.0	500	1,665	831	49.9
環境性能割	-	-	-	-	0	2,924	2,924	100.0	14,510	11,324	11,324	100.0	10,890	12,731	12,731	100.0
軽自動車税	298,738	329,377	320,371	97.3	312,683	339,194	331,023	97.6	1,801	7,331	1,757	24.0	1,001	4,823	1,145	23.7
現年課税分	296,838	321,107	318,547	99.2	310,883	330,963	329,027	99.4	1	107	107	100.0	1	37	37	100.0
滞納繰越分	1,900	8,270	1,824	22.1	1,800	8,231	1,996	24.2	1,800	7,224	1,650	22.8	1,000	4,786	1,108	23.2
市たばこ税	679,728	687,978	687,978	100.0	660,580	681,315	681,315	100.0	613,199	625,851	625,851	100.0	606,644	667,560	667,560	100.0
現年課税分	679,728	687,978	687,978	100.0	660,580	681,315	681,315	100.0	613,199	625,851	625,851	100.0	606,644	667,560	667,560	100.0
滞納繰越分	-	-	-	-	-	-	-	-	-	-	-	-	-	-	-	-
特別土地保有税	0	0	0	-	0	0	0	-	0	0	0	-	0	0	0	-
現年課税分	0	0	0	-	0	0	0	-	0	0	0	-	0	0	0	-
滞納繰越分	0	0	0	-	0	0	0	-	0	0	0	-	0	0	0	-
入湯税	32,790	35,817	35,817	100.0	33,757	37,336	37,336	100.0	37,284	22,365	22,365	100.0	25,584	24,138	24,138	100.0
都市計画税	403,428	427,179	406,203	95.1	407,794	429,748	411,158	95.7	412,176	433,776	416,281	96.0	404,273	410,181	397,381	96.9
現年課税分	399,828	405,245	402,777	99.4	404,894	409,761	407,182	99.4	409,346	416,708	413,362	99.2	401,473	395,528	393,878	99.6
滞納繰越分	3,600	21,934	3,426	15.6	2,900	19,987	3,976	19.9	2,830	17,068	2,919	17.1	2,800	14,653	3,503	23.9

(参 照)

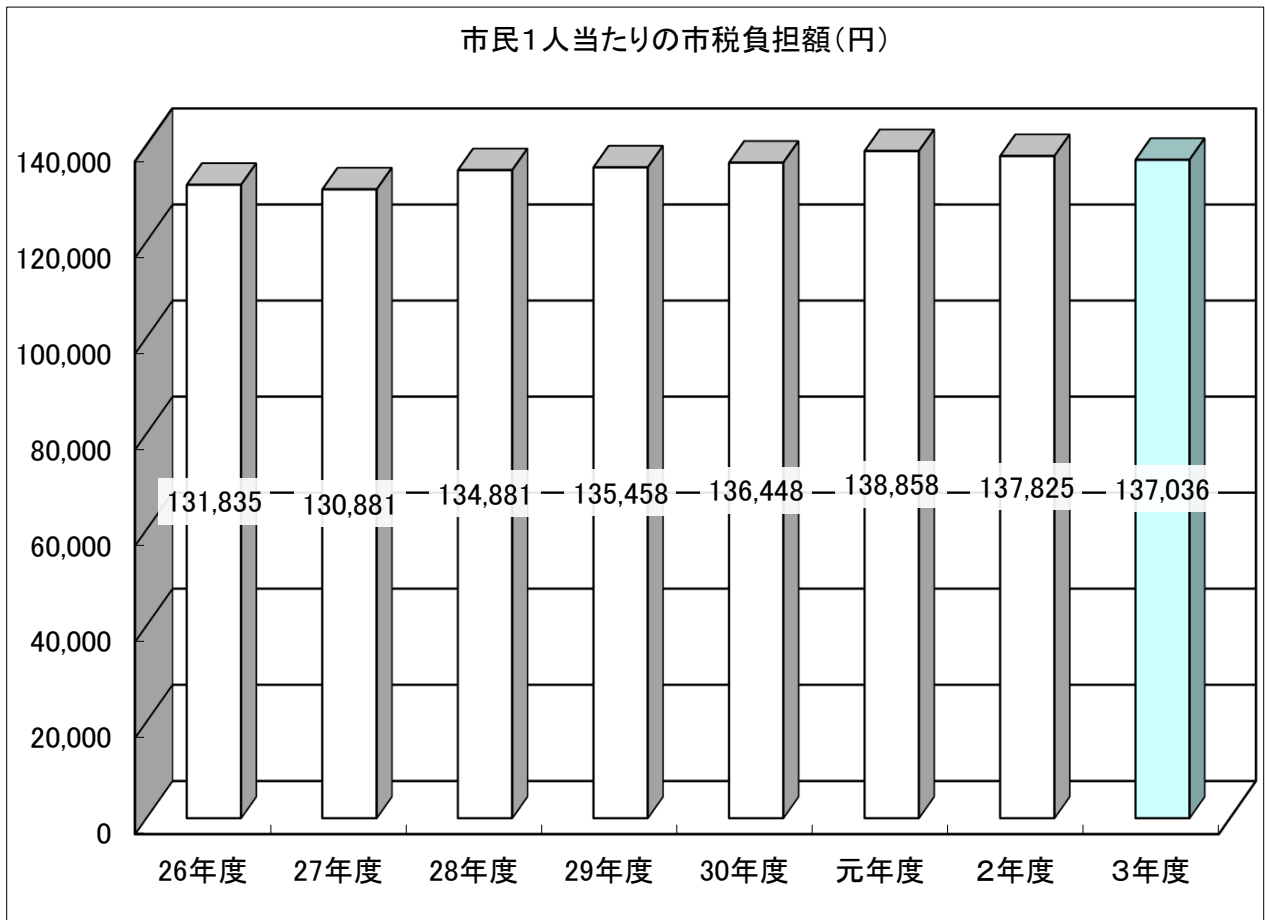
5 市税の徴収に関する経費

区 分		年 度	令 和 元 年 度		令 和 2 年 度		令 和 3 年 度	
			決算額(千円)	前年比(%)	決算額(千円)	前年比(%)	決算額(千円)	前年比(%)
税 収 入 額	(1) 市 税		13,402,198	100.4	13,138,617	98.0	12,901,347	98.2
	(2) 個人の県民税		3,034,072	101.8	3,016,431	99.4	2,968,682	98.4
	(3) 合 計		16,436,270	100.7	16,155,048	98.3	15,870,029	98.2
徴 税 費	人 件 費	(4) 基 本 給	141,409	101.2	141,370	100.0	132,383	93.6
		(5) 諸 手 当	67,805	92.2	73,041	107.7	72,969	99.9
		ア 時間外勤務手当	4,713	52.0	6,633	140.7	11,300	170.4
		イ 税務特殊手当	0	-	0	-	0	-
		ウ その他の手当	63,092	97.9	66,408	105.3	61,669	92.9
		(6) その他	60,603	91.0	62,481	103.1	62,237	99.6
		(7) 小 計	269,817	96.4	276,892	102.6	267,589	96.6
	需 用 費	(8) 旅費	365	114.8	15	4.1	7	46.7
		(9) 賃金	8,875	201.8	0	0.0	0	0.0
		(10) その他	65,355	186.6	38,842	59.4	40,807	105.1
		(11) 小 計	74,595	187.7	38,857	52.1	40,814	105.0
	こ 報 れ に 奨 励 金 類 す 金 額 経 費 及 び	(12) 納期前納付報奨金	0	-	0	-	0	-
		(13) 納税貯蓄組合補助金	90	100.0	90	100.0	90	100.0
		(14) 納税奨励金	90	100.0	90	100.0	0	0.0
		(15) その他	0	-	0	-	0	-
		(16) 小 計	180	100.0	180	100.0	90	50.0
	その他	(17) その他	2,921	111.1	3,046	104.3	3,363	110.4
(18) 合 計			347,513	107.8	318,975	91.8	311,856	97.8
県 民 税 徴 収 取 扱 費	(19) 納税義務者数を基準にした金額		155,881	99.8	156,551	100.4	155,370	99.2
	(20) 合 計		155,881	99.8	156,551	100.4	155,370	99.2
(21) (18)-(20)			191,632	115.3	162,424	84.8	156,486	96.3
税 収 入 額 に 対 す る 徴 税 費 の 割 合	(22) (18)÷(3)		2.11%	107.1	1.97%	93.4	1.97%	99.5
	(23) (21)÷(1)		1.43%	114.8	1.24%	86.5	1.21%	98.1
税 務 職 員 数	徴 税 吏 員		38	97.4	41	107.9	34	82.9
	その他の職員(会計年度任用職員等)		9	100.0	2	22.2	8	400.0
	合 計		47	97.9	43	91.5	42	97.7
	臨 時 職 員		0	-	0	-	0	-

6 市税負担状況

(年度末日現在)

区 分	年 度				
	平成29年度	平成30年度	令和元年度	令和2年度	令和3年度
人 口	98,791	97,813	96,517	95,328	94,146
世 帯 数	36,060	36,290	36,502	36,639	36,796
1世帯当たり人口	3	3	3	3	3
市 税 総 額 (千円)	13,381,993	13,346,379	13,402,198	13,138,617	12,901,347
一 般 会 計 歳 入 (千円)	50,013,194	47,700,225	52,411,899	64,771,994	54,724,203
市 税 の 割 合 (%)	26.8	28.0	25.6	20.3	23.6
市民1人当たり市税負担額(円)	135,458	136,448	138,858	137,825	137,036
1世帯当たり市税負担額(円)	371,104	367,770	367,163	358,596	350,618
徴 税 費 (千円)	353,287	322,478	347,513	318,975	311,856
市税千円当たりの徴税费(円)	26	24	26	24	24
市民1人当たりの徴税费(円)	3,576	3,297	3,601	3,346	3,312
徴 税 吏 員 数	42	39	38	41	34
徴税吏員1人当たりの人口	2,352	2,508	2,540	2,325	2,769
徴税吏員1人当たりの世帯数	859	931	961	894	1,082
徴税吏員1人当たりの市税(千円)	318,619	342,215	352,689	320,454	379,451
徴税吏員1人当たりの徴税费(千円)	8,412	8,269	9,145	7,780	9,172



7 税目ごとの負担状況

(現年課税分)

区 分		年 度	令 和 元 年 度		令 和 2 年 度		令 和 3 年 度	
			金額(円)	前年比(%)	金額(円)	前年比(%)	金額(円)	前年比(%)
市 民 一 人 当 た り	個人市民税	調定額	47,832	103.2	48,083	100.5	47,924	99.7
		収入額	47,593	103.2	47,908	100.7	47,759	99.7
	純固定資産税	調定額	62,741	102.3	64,111	102.2	61,005	95.2
		収入額	62,346	102.3	63,597	102.0	60,751	95.5
	軽自動車税	調定額	3,459	105.4	3,676	106.3	3,833	104.3
		収入額	3,439	105.6	3,676	106.9	3,816	103.8
	都市計画税	調定額	4,245	102.5	4,371	103.0	4,201	96.1
		収入額	4,219	102.5	4,336	102.8	4,184	96.5
	その他の税	調定額	20,250	95.8	17,544	86.6	19,566	111.5
		収入額	20,318	96.1	17,522	86.2	19,617	112.0
	合 計	調定額	138,527	101.7	137,785	99.5	136,529	99.1
		収入額	137,915	101.7	137,039	99.4	136,127	99.3
	人 口		96,517		95,328		94,146	
	一 世 帯 当 た り	個人市民税	調定額	126,474	101.2	125,102	98.9	122,617
収入額			125,845	101.2	124,647	99.0	122,195	98.0
純固定資産税		調定額	165,896	100.4	166,804	100.5	156,088	93.6
		収入額	164,852	100.4	165,467	100.4	155,437	93.9
軽自動車税		調定額	9,147	103.4	9,564	104.6	9,808	102.6
		収入額	9,094	103.6	9,563	105.2	9,764	102.1
都市計画税		調定額	11,226	100.5	11,373	101.3	10,749	94.5
		収入額	11,155	100.5	11,282	101.1	10,704	94.9
その他の税		調定額	53,545	94.0	45,648	85.3	50,059	109.7
		収入額	53,722	94.2	45,593	84.9	50,194	110.1
合 計		調定額	366,288	99.8	358,491	97.9	349,321	97.4
		収入額	364,668	99.8	356,552	97.8	348,294	97.7
世 帯 数		36,502		36,639		36,796		

※ 現年課税分に対する1人及び1世帯当たりの負担額

(総 括)

8 令和4年度 一般会計歳入歳出予算額 (当初)

歳 入			歳 出		
款	予算額(千円)	構成比(%)	款	予算額(千円)	構成比(%)
1 市 税	12,287,608	26.6	1 議 会 費	249,177	0.5
市民税	4,999,361	40.7	2 総 務 費	5,771,236	12.5
固定資産税	5,878,150	47.8	3 民 生 費	14,095,313	30.6
軽自動車税	336,961	2.7	4 衛 生 費	3,764,125	8.1
市たばこ税	628,630	5.1	5 労 働 費	182,473	0.4
入湯税	35,912	0.3	6 農林水産業費	951,995	2.1
都市計画税	408,594	3.3	7 商 工 費	1,812,812	3.9
2 地方譲与税	386,000	0.8	8 土 木 費	4,796,822	10.4
3 利子割交付金	5,000	0.0	9 消 防 費	1,554,847	3.4
4 配当割交付金	43,000	0.1	10 教 育 費	3,645,574	7.9
5 株式等譲渡所得割交付金	23,000	0.1	11 公 債 費	9,302,264	20.2
6 法人事業税交付金	232,000	0.5	12 諸 支 出 金	362	0.0
7 地方消費税交付金	2,140,000	4.6	13 予 備 費	10,000	0.0
8 ゴルフ場利用税交付金	14,000	0.0			
9 環境性能割交付金	26,000	0.1			
10 地方特例交付金	106,000	0.2			
11 地方交付税	10,950,000	23.7			
12 交通安全対策特別交付金	12,000	0.0			
13 分担金及び負担金	250,338	0.6			
14 使用料及び手数料	551,072	1.2			
15 国庫支出金	5,610,982	12.2			
16 県 支 出 金	2,972,391	6.5			
17 財 産 収 入	59,990	0.1			
18 寄 附 金	5	0.0			
19 繰 入 金	4,441,508	9.6			
20 繰 越 金	100,000	0.2			
21 諸 収 入	1,361,319	3.0			
22 市 債	4,564,787	9.9			
歳入合計	46,137,000	100.0	歳出合計	46,137,000	100.0

9 市税税率表

(令和4年度)

区分		税 率		納 期																														
市 税	個 人	所得割	課税所得の段階区分	税 率	第1期 6月16日～6月30日 第2期 8月16日～8月31日 第3期 10月16日～10月31日 第4期 1月16日～1月31日																													
		均等割	一 律	100分の6																														
民 税	法 人	*法人税割 100分の8.4 *均等割は次のとおり																																
		資本等の金額	従業者数	税 率		資本等の金額	従業者数	税 率																										
		1千万円以下	50人以下	5万円	10億円超	50人以下	41万円																											
			50人超	12万円		50人超	175万円																											
		1千万円超 1億円以下	50人以下	13万円	50億円以下	50人超	300万円																											
			50人超	15万円																														
1億円超 10億円以下	50人以下	16万円	50億円超	50人超	300万円																													
	50人超	40万円																																
固定資産税	100分の1.4			第1期 4月16日～5月2日 第2期 7月16日～8月1日 第3期 12月16日～12月28日 第4期 2月16日～2月28日																														
都市計画税	100分の0.2																																	
軽自動車税	【種別割】 原動機付自転車・二輪車など			種別割:5月16日～5月31日 環境性能割:取得時																														
	車 種		税 率	【環境性能割】																														
	原 動 機 付 自 転 車	50cc以下	2,000円	<table border="1"> <thead> <tr> <th colspan="2">車種区分等(乗用車)</th> <th colspan="2">税率</th> </tr> <tr> <th colspan="2"></th> <th>非課税</th> <th>非課税</th> </tr> </thead> <tbody> <tr> <td rowspan="2">電気自動車等</td> <td></td> <td></td> <td></td> <td></td> </tr> <tr> <td>ガリオン車</td> <td>H30年排出ガス基準50%低減達成 又は H17年排出ガス基準75%低減達成</td> <td>R2年度燃費基準75%達成</td> <td>1%</td> <td>0.5%</td> </tr> <tr> <td>ハイブリッド車</td> <td>H17年排出ガス基準75%低減達成</td> <td>R12年度燃費基準60%達成</td> <td>2%</td> <td>1%</td> </tr> <tr> <td>上記以外の軽自動車</td> <td></td> <td></td> <td>2%</td> <td>2%</td> </tr> </tbody> </table>			車種区分等(乗用車)		税率				非課税	非課税	電気自動車等					ガリオン車	H30年排出ガス基準50%低減達成 又は H17年排出ガス基準75%低減達成	R2年度燃費基準75%達成	1%	0.5%	ハイブリッド車	H17年排出ガス基準75%低減達成	R12年度燃費基準60%達成	2%	1%	上記以外の軽自動車			2%	2%
		車種区分等(乗用車)					税率																											
							非課税	非課税																										
		電気自動車等																																
	ガリオン車		H30年排出ガス基準50%低減達成 又は H17年排出ガス基準75%低減達成	R2年度燃費基準75%達成	1%	0.5%																												
	ハイブリッド車	H17年排出ガス基準75%低減達成	R12年度燃費基準60%達成	2%	1%																													
	上記以外の軽自動車			2%	2%																													
	90cc超125cc以下	2,400円																																
ミニカー	3,700円																																	
二輪の軽自動車 (125cc超250cc以下) (側車付のものを含む)	3,600円																																	
二輪の小型自動車(250cc超)	6,000円																																	
小型特殊自動車(農耕作業用)	2,400円																																	
小型特殊自動車(その他)	5,900円																																	
専ら雪上を走行するもの	3,600円																																	
三輪以上の軽自動車																																		
車 種		税 率																																
四 輪	乗 用	自家用	平成27年3月31日までに新規登録した車	平成27年4月1日以降に新規登録した車		賦課期日現在において新規登録から13年を超える車両(重課税率)																												
				グリーン化特例(軽課税率)																														
				75%軽減	50%軽減	25%軽減																												
			7,200円	10,800円	2,700円	—	12,900円																											
		営業用	5,500円	6,900円	1,800円	3,500円	5,200円	8,200円																										
	貨 物	自家用	4,000円	5,000円	1,300円	—	—	6,000円																										
		営業用	3,000円	3,800円	1,000円	—	—	4,500円																										
	三 輪		3,100円	3,900円	1,000円	※ 2,000円	※ 3,000円	4,600円																										
			※印は、乗用営業用のみ																															
市たばこ税	千本につき 6,552円			翌 月 末 日																														
鉱 産 税	価格200万円を超える場合		100分の1		翌 月 末 日																													
	価格200万円以下		100分の0.7																															
入 湯 税	1人1日 150円			翌 月 1 5 日																														
特 別 土 地 保 有 税	平成15年4月1日から課税停止																																	

(総 括)

10 税務機構と事務分掌

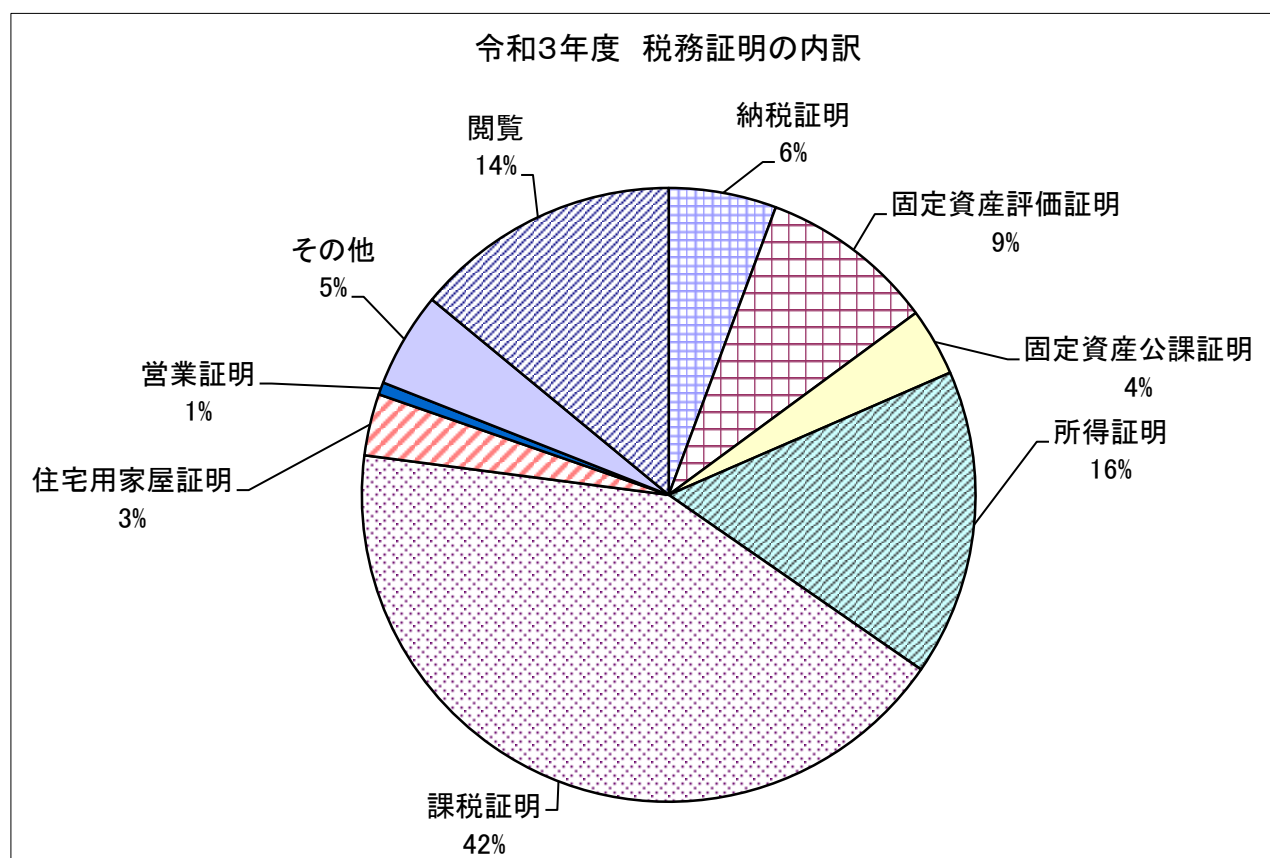
(令和4年4月1日現在)

課	係	職 員 数					事 務 分 掌
		係 長	主 査	主 任	主 事	主 一 般 任 事 用	
税 務 課	市民 税 係 24 人 (12 人)	1		12 (7)	7 (3)	4 (2)	<ul style="list-style-type: none"> 個人市県民税の調査及び賦課並びに個人市民税の調定に関する事。 個人市県民税の減免に関する事。 法人市民税の賦課、減免及び調定に関する事。 個人市県民税、法人市民税及び軽自動車税の課税台帳等の管理に関する事。 県民税徴収取扱委託金に関する事。 市税に係る諸証明及び手数料の徴収に関する事。 原動機付自転車及び小型特殊自動車に係る標識交付等に関する事。 軽自動車税の賦課、減免及び調定に関する事。 市たばこ税、鉱産税及び入湯税の賦課、減免及び調定に関する事。 公印の保管に関する事。 その他課内の他に属さない事。
	資産 税 係 15 人 (3 人)	1		9 (3)	4	1	<ul style="list-style-type: none"> 土地、家屋及び償却資産の調査及び評価に関する事。 土地、家屋及び償却資産の課税台帳等の管理に関する事。 固定資産税及び都市計画税の賦課、減免及び調定に関する事。 国有資産等所在市町村交付金に関する事。 固定資産税及び都市計画税関係台帳等の閲覧に関する事。 固定資産税及び都市計画税の各種届出に関する事。
収 納 課	収 納 係 8 人	1		6	1		<ul style="list-style-type: none"> 市税等の徴収及び督促並びに欠損処分に関する事。 市税等の納税促進及び納税指導に関する事。 市税等の差押財産の公売に関する事。 市税等の収納記録に関する事。 介護保険料の収納に関する事。 後期高齢者医療保険料の収納に関する事。 保育料の収納に関する事。 公営住宅使用料等の収納に関する事。 その他収納に関する事。
	管 理 係 4 人	1			2	1	<ul style="list-style-type: none"> 市税等の口座振替に関する事。 租税教育推進協議会に関する事。 市税等の収納管理に関する事。 市税等の収入状況報告等に関する事。 介護保険料の収納管理に関する事。 後期高齢者医療保険料の収納管理に関する事。 保育料の収納管理に関する事。 公営住宅使用料等の収納管理に関する事。 納税の納付証明に関する事。 その他課内の他に属さない事。
	整 滞 室 納 3 人			3			<ul style="list-style-type: none"> 高額滞納者に対する市税等の徴収及び滞納処分に関する事。 高額滞納者に対する介護保険料、後期高齢者医療保険料及び保育料の徴収及び滞納処分に関する事。 高額滞納者に対する公営住宅使用料等の徴収及び滞納処分に関する事。 私債権の管理及び徴収に関する各課等の支援に関する事。
合 計							
	58 (15)	4		30 (10)	14 (3)	6 (2)	

※ ()は、併任職員数

11 証明及び閲覧件数

種 別	令 和 元 年 度		令 和 2 年 度		令 和 3 年 度	
	件 数	前年比(%)	件 数	前年比(%)	件 数	前年比(%)
納 税 証 明	584	117.7	604	103.4	644	106.6
固 定 資 産 評 価 証 明	1,204	100.4	1,065	88.5	1,047	98.3
固 定 資 産 公 課 証 明	436	96.0	371	85.1	406	109.4
所 得 証 明	2,410	73.4	1,905	79.0	1,833	96.2
課 税 証 明	4,789	81.0	4,040	84.4	4,814	119.2
住 宅 用 家 屋 証 明	384	115.0	357	93.0	369	103.4
営 業 証 明	93	75.6	100	107.5	74	74.0
そ の 他	550	73.2	946	172.0	569	60.1
閲 覧	1,217	87.7	1,071	88.0	1,591	148.6
合 計	11,667	83.7	10,459	89.6	11,347	108.5
軽自動車車検用納税証明窓口分	4,081	101.5	3,831	93.9	3,902	101.9



(市民税)

12 個人市民税

(1) 納税義務者数

(7月1日現在)

区 分		令 和 2 年 度		令 和 3 年 度		令 和 4 年 度	
		納税義務者数	構成比(%)	納税義務者数	構成比(%)	納税義務者数	構成比(%)
普通徴収	均等割のみの者	1,367	2.7	1,221	2.4	1,249	2.5
	所得割のみの者	0	0.0	0	0.0	0	0.0
	均等割・所得割の者	5,836	11.5	5,576	11.1	5,112	10.3
	計	7,203	14.2	6,797	13.5	6,361	12.8
	前年比(%)	97.0	-	94.4	-	93.6	-
特別徴収	均等割のみの者	4,088	8.1	4,169	8.3	4,131	8.3
	所得割のみの者	0	0.0	0	0.0	0	0.0
	均等割・所得割の者	39,286	77.7	39,270	78.2	39,124	78.9
	計	43,374	85.8	43,439	86.5	43,255	87.2
	前年比(%)	100.0	-	100.1	-	99.6	-
計	均等割のみの者	5,455	10.8	5,390	10.7	5,380	10.8
	所得割のみの者	0	0.0	0	0.0	0	0.0
	均等割・所得割の者	45,122	89.2	44,846	89.3	44,236	89.2
	計	50,577	100.0	50,236	100.0	49,616	100.0
	前年比(%)	99.6	-	99.3	-	98.8	-

(2) 調定額

(7月1日現在)

区 分		令 和 2 年 度		令 和 3 年 度		令 和 4 年 度	
		調定額(千円)	構成比(%)	調定額(千円)	構成比(%)	調定額(千円)	構成比(%)
普通徴収	均等割	33,385	0.7	32,331	0.7	30,817	0.7
	所得割	783,402	17.3	722,801	16.5	752,998	16.9
	計	816,787	18.0	755,132	17.2	783,815	17.6
	前年比(%)	105.8	-	92.5	-	103.8	-
特別徴収	均等割	143,635	3.2	143,495	3.3	142,839	3.2
	所得割	3,574,712	78.8	3,487,018	79.5	3,531,960	79.2
	計	3,718,347	82.0	3,630,513	82.8	3,674,799	82.4
	前年比(%)	99.0	-	97.6	-	101.2	-
計	均等割	177,020	3.9	175,826	4.0	173,656	3.9
	所得割	4,358,114	96.1	4,209,819	96.0	4,284,958	96.1
	計	4,535,134	100.0	4,385,645	100.0	4,458,614	100.0
	前年比(%)	100.2	-	96.7	-	101.7	-

(市民税)

(3) 所得区分別(所得割)課税状況

(7月1日現在)

区分	年度 項目	令和2年度			令和3年度			令和4年度		
			構成比 (%)	前年比 (%)		構成比 (%)	前年比 (%)		構成比 (%)	前年比 (%)
給与所得	納税義務者数	37,442	83.0	99.9	36,894	82.3	98.5	36,721	83.0	99.5
	所得割額(千円)	3,575,439	82.2	99.8	3,446,322	81.9	96.4	3,513,727	82.0	102.0
	1人平均所得割額(円)	95,493	-	99.9	93,411	-	97.8	95,687	-	102.4
営業所得	納税義務者数	1,718	3.8	97.6	1,792	4.0	104.3	1,575	3.6	87.9
	所得割額(千円)	208,808	4.8	96.3	221,021	5.2	105.8	217,603	5.1	98.5
	1人平均所得割額(円)	121,541	-	98.8	123,338	-	101.5	138,161	-	112.0
農業所得	納税義務者数	225	0.5	84.6	256	0.6	113.8	152	0.4	59.4
	所得割額(千円)	15,949	0.4	79.5	20,570	0.5	129.0	13,620	0.3	66.2
	1人平均所得割額(円)	70,884	-	93.9	80,352	-	113.4	89,605	-	111.5
その他の所得	納税義務者数	5,342	11.8	99.1	5,488	12.2	102.7	5,370	12.1	97.8
	所得割額(千円)	291,442	6.7	93.4	306,895	7.3	105.3	305,675	7.1	99.6
	1人平均所得割額(円)	54,557	-	94.3	55,921	-	102.5	56,923	-	101.8
小計	納税義務者数	44,727	99.1	99.7	44,430	99.1	99.3	43,818	99.1	98.6
	所得割額(千円)	4,091,638	94.1	99.1	3,994,808	94.9	97.6	4,050,625	94.5	101.4
	1人平均所得割額(円)	91,480	-	99.4	89,912	-	98.3	92,442	-	102.8
分離課税 譲渡所得	納税義務者数	395	0.9	99.7	416	0.9	105.3	418	0.9	100.5
	所得割額(千円)	258,605	5.9	118.6	215,011	5.1	83.1	234,333	5.5	109.0
	1人平均所得割額(円)	654,696	-	118.9	516,853	-	78.9	560,605	-	108.5
合計	納税義務者数	45,122	100.0	99.7	44,846	100.0	99.4	44,236	100.0	98.6
	所得割額(千円)	4,350,243	100.0	100.0	4,209,819	100.0	96.8	4,284,958	100.0	101.8
	1人平均所得割額(円)	96,411	-	100.4	93,873	-	97.4	96,866	-	103.2

(4) 令和4年度課税標準額の段階別(所得割)課税状況

(7月1日現在)

区分 課税標準額 の段階	納税者 義務者	総所得 金額 (千円)	長期所得 に係る所得 金額 (千円)	分離所得 に係る所得 金額 (千円)	短期所得 に係る所得 金額 (千円)	株式等 に係る所得 金額 (千円)	等所得 に係る所得 金額 (千円)	先物に 引る所得 金額 (千円)	取係所の 雑所得 金額 (千円)	所控除 所得 金額 (千円)	課税 標準 税額 (千円)	算出税額 (千円)	税控除 税額 (千円)	税額 調整額 (千円)	配当 額 株 譲 得 の 額 (千円)	割 及 び 等 所 割 除 の 額 (千円)	減 免 税 額 (千円)	所得割額 (千円)
10万円以下 の金額	1,986	1,574,625	328,223	0	58,007	1,162	612	1,508,080	454,549	16,457	2,525	5	55	0	13,872			
10万円を超え 100万円以下	17,480	26,096,063	563,059	0	140,670	8,504	4,137	16,382,179	10,430,254	603,619	55,342	594	2,172	0	545,511			
100万円を超え 200万円以下	14,250	37,103,774	154,916	14,544	406,333	5,138	5,273	16,691,721	20,998,257	1,242,067	101,697	44	1,617	0	1,138,709			
200万円を超え 300万円以下	5,846	22,709,329	97,247	351	95,081	1,009	2,177	8,561,919	14,343,275	854,488	52,348	0	1,256	0	800,884			
300万円を超え 400万円以下	2,299	11,897,345	112,858	0	505,504	3,796	524	4,010,145	8,509,882	491,816	16,072	0	596	0	475,148			
400万円を超え 550万円以下	1,073	6,946,716	18,660	174	11,155	1,200	2,913	2,027,932	4,952,886	296,108	10,589	0	806	0	284,713			
550万円を超え 700万円以下	402	3,284,354	89,515	5,701	81,413	8,180	0	795,746	2,673,417	154,979	7,298	0	397	0	147,284			
700万円を超え 1,000万円以下	336	3,489,918	33,621	0	232,822	2,602	680	693,038	3,066,605	175,890	9,408	0	927	0	165,555			
1,000万円を 超える金額	564	13,588,391	100,732	726	703,243	94,525	6,541	1,255,079	13,239,079	767,167	47,397	0	6,488	0	713,282			
合 計	44,236	126,690,515	1,498,831	21,496	2,234,228	126,116	22,857	51,925,839	78,668,204	4,602,591	302,676	643	14,314	0	4,284,958			

(5) 市・県民税課税割合

(市民税)

(6月末現在)

区 分		年 度	令和元年度	令和2年度	令和3年度	令和4年度
市・県民税総額		(円)	7,474,600,300	7,489,289,200	7,342,222,700	7,373,905,900
市民税	税 額	(円)	4,512,444,068	4,521,050,197	4,432,668,529	4,451,430,086
	課税割合	(%)	60.37	60.37	60.37	60.37
県民税	税 額	(円)	2,962,156,232	2,968,239,003	2,909,554,171	2,922,475,814
	課税割合	(%)	39.63	39.63	39.63	39.63

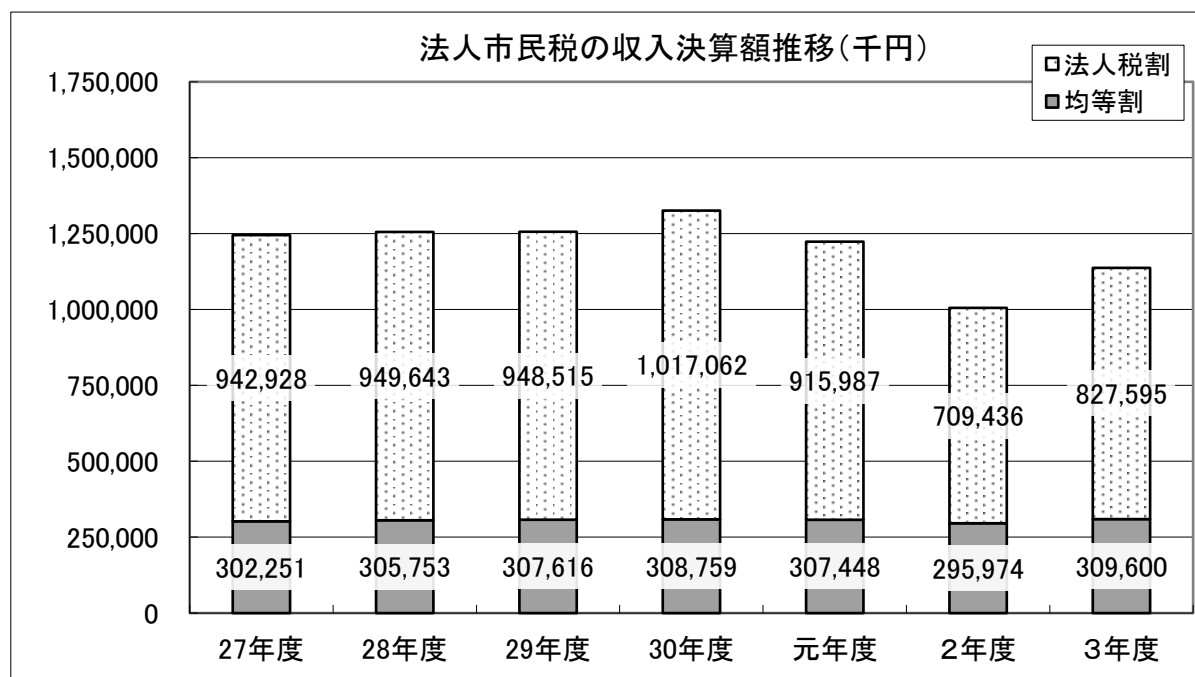
13 法人市民税

(1) 法人市民税決算状況

(現年課税分)

年 度 別		項 目		調 定 額	収 入 額	収 納 率	調定前年比
令和元年度	均等割	件 数	2,945	-	-	-	100.0
		金額(千円)	308,715	307,448	99.6	99.5	
	法人税割	件 数	893	-	-	-	101.5
		金額(千円)	908,214	915,987	100.9	89.6	
	計			1,216,929	1,223,435	100.5	92.0
令和2年度	均等割	件 数	2,934	-	-	-	99.6
		金額(千円)	298,126	295,974	99.3	96.6	
	法人税割	件 数	863	-	-	-	96.6
		金額(千円)	707,658	709,436	100.3	77.9	
	計			1,005,784	1,005,410	100.0	82.6
令和3年度	均等割	件 数	2,947	-	-	-	100.4
		金額(千円)	310,450	309,600	99.7	104.1	
	法人税割	件 数	925	-	-	-	107.2
		金額(千円)	821,822	827,595	100.7	116.1	
	計			1,132,272	1,137,195	100.4	112.6

法人市民税の収入決算額推移(千円)



(2) 均等割の段階別法人数

(7月1日現在)

区 分		税 率 (年額:円)	元年度	2年度	3年度	4年度
1号法人	公共法人及び公益法人等のうち、 ア 均等割を課すことができないもの以外 イ 人格のない社団等 (収益事業を行うもの) ウ 一般社団法人及び一般財団法人 エ 保険業法に規定する相互会社以外の法人で資本金の額又は出資金の額を有しないもの オ 資本金等の金額が1,000万円以下で、従業員50人以下	50,000	2,340	2,356	2,361	2,377
2号法人	資本金等の金額が1,000万円以下で、従業員50人超	120,000	25	20	21	18
3号法人	資本金等の金額が1,000万円超1億円以下で、従業員50人以下	130,000	687	685	670	661
4号法人	資本金等の金額が1,000万円超1億円以下で、従業員50人超	150,000	83	84	84	80
5号法人	資本金等の金額が1億円超10億円以下で、従業員50人以下	160,000	118	114	115	110
6号法人	資本金等の金額が1億円超10億円以下で、従業員50人超	400,000	24	24	25	25
7号法人	資本金等の金額が10億円超で、従業員50人以下	410,000	148	150	144	137
8号法人	資本金等の金額が10億円超50億円以下で、従業員50人超	1,750,000	4	3	3	3
9号法人	資本金等の金額が50億円超で、従業員50人超	3,000,000	15	15	17	17
計			3,444	3,451	3,440	3,428

(固定資産税)

14 固定資産税 納税義務者数

(単位:人、現年度分当初)

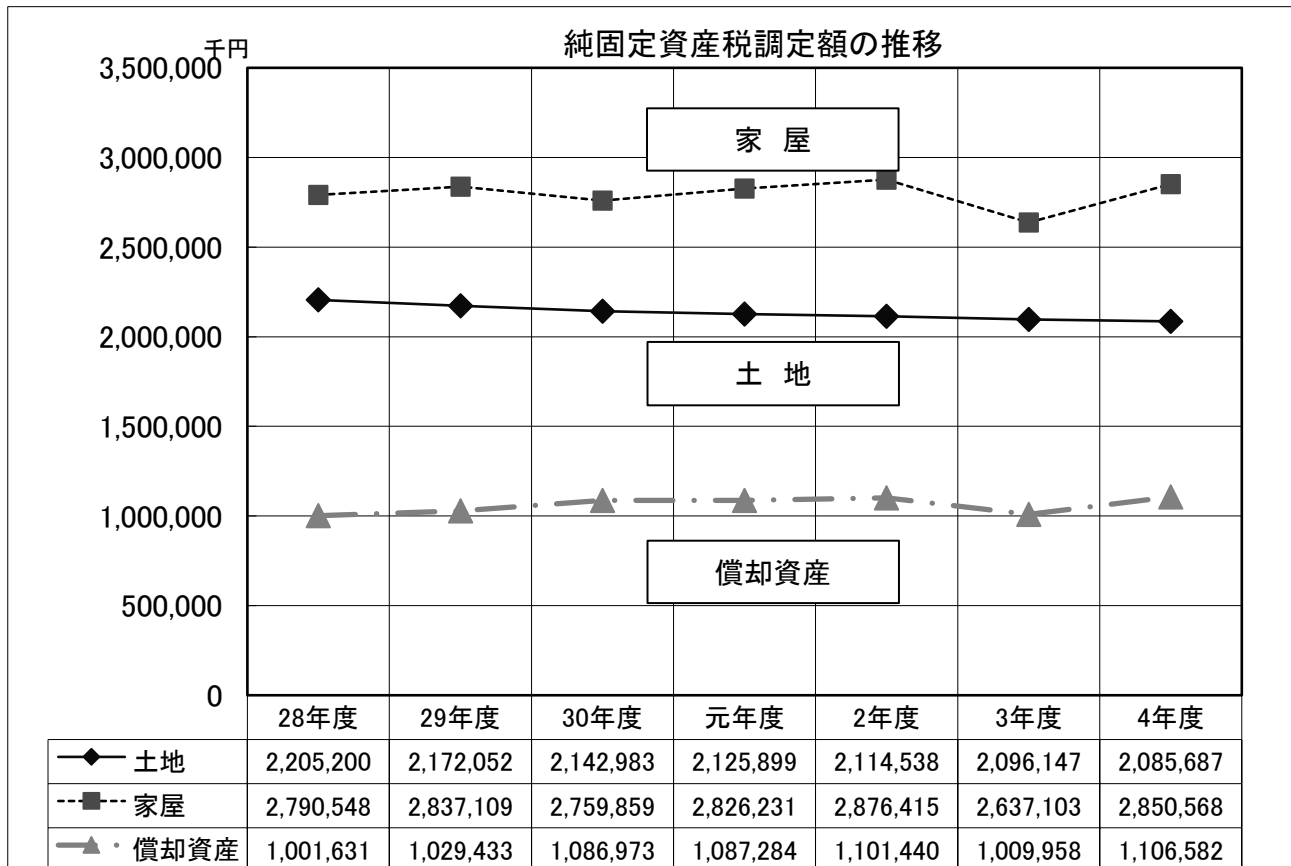
区分	年度	令和2年度	令和3年度	令和4年度
土地		32,639	32,660	32,690
家屋		34,178	34,092	34,383
償却資産		1,666	1,491	1,738
納税義務者数計 (実数)		43,831	43,740	43,859

15 固定資産税 調定額

(単位:調定額は千円、構成比・前年比は% 現年度分当初)

区分	年度	令和2年度			令和3年度			令和4年度		
		調定額	構成比	前年比	調定額	構成比	前年比	調定額	構成比	前年比
土地		2,114,538	34.7	99.5	2,096,147	36.5	99.1	2,085,687	34.5	99.5
家屋		2,876,415	47.2	101.8	2,637,103	45.9	91.7	2,850,568	47.2	108.1
償却資産		1,101,440	18.1	101.3	1,009,958	17.6	91.7	1,106,582	18.3	109.6
小計		6,092,393	100.0	100.9	5,743,208	100.0	94.3	6,042,837	100.0	105.2
交付金及び納付金		18,480	0.3	97.7	18,036	0.3	97.6	18,499	0.3	102.6
合計		6,110,873	100.0	100.9	5,761,244	100.0	94.3	6,061,336	100.0	105.2

※構成比について、土地、家屋及び償却資産の数値は小計に対して、交付金の数値は合計に対しての割合



16 土地

(1) 地目別評価額等に関する調

地目	年度区分	令和2年度				令和3年度				令和4年度				
		評価総地積	総評価額	単位地積当たり評価額	課税標準額	評価総地積	総評価額	単位地積当たり評価額	課税標準額	評価総地積	総評価額	単位地積当たり評価額	課税標準額	
		[A] (㎡)	[B] (千円)	[B]/[A] (円)	[法定免税点以上] (千円)	[A] (㎡)	[B] (千円)	[B]/[A] (円)	[法定免税点以上] (千円)	[A] (㎡)	[B] (千円)	[B]/[A] (円)	[法定免税点以上] (千円)	
田	一般田	58,812,227	7,135,443	121	6,970,698	58,740,351	7,126,644	121	6,959,821	58,681,332	7,119,911	121	6,936,192	
	介在田	86,518	794,709	9,185	556,192	88,346	767,653	8,689	531,367	72,400	704,559	9,731	492,218	
畑	一般畑	9,729,458	427,754	44	404,656	9,689,973	425,501	44	401,918	9,689,409	425,091	44	401,537	
	介在畑	54,979	273,937	4,983	189,597	53,527	225,173	4,207	155,476	50,671	206,204	4,069	142,147	
宅地	住宅用地	小規模	6,122,527	105,380,204	17,212	17,216,216	6,171,819	104,835,352	16,986	17,096,133	6,202,935	104,393,108	16,830	17,014,763
		一般	5,210,510	56,337,770	10,812	18,740,104	5,215,967	55,398,724	10,621	18,406,229	5,219,512	54,718,217	10,483	18,184,107
	非住宅用地	8,678,445	136,347,317	15,711	95,211,708	8,747,065	135,850,382	15,531	94,658,788	8,800,958	135,249,823	15,368	94,262,556	
	計	20,011,482	298,065,291	14,895	131,168,028	20,134,851	296,084,458	14,705	130,161,150	20,223,405	294,361,148	14,555	129,461,426	
	鉱泉地	3	269	89,667	269	3	248	82,667	248	3	248	82,667	248	
	池沼	145,366	4,177	29	3,274	145,073	4,159	29	3,256	145,073	4,159	29	3,256	
山林	一般山林	81,265,237	1,216,955	15	1,129,771	81,253,884	1,216,589	15	1,130,505	80,988,210	1,215,052	15	1,129,720	
	介在山林	0	0	0	0	0	0	0	0	0	0	0	0	
	原野	3,419,834	47,629	14	39,722	3,417,167	47,567	14	39,677	3,413,799	47,524	14	39,772	
雑種地	ゴルフ場用地	1,423,665	613,480	431	613,060	1,232,946	547,857	444	530,707	1,232,946	547,857	444	546,726	
	鉄軌道用地	428,743	1,656,275	3,863	1,005,338	428,690	1,607,608	3,750	981,313	428,677	1,607,121	3,749	989,616	
	その他の雑種地	2,611,491	13,500,457	5,170	9,423,643	2,792,045	13,213,175	4,732	9,233,016	2,775,316	13,292,957	4,790	9,287,714	
	計	4,463,899	15,770,212	3,533	11,042,041	4,453,681	15,368,640	3,451	10,745,036	4,436,939	15,447,935	3,482	10,824,056	
	合計	177,989,003	323,736,376	1,819	151,504,248	177,976,856	321,266,632	1,805	150,128,454	177,701,241	319,531,831	1,798	149,430,572	

(固定資産税)

(2) 宅地の地区別評価額等に関する調

(法定免税点以上)

年度・区分 地区		令和2年度			令和3年度			令和4年度		
		地積(m ²)	決定価格(千円)	課税標準額(千円)	地積(m ²)	決定価格(千円)	課税標準額(千円)	地積(m ²)	決定価格(千円)	課税標準額(千円)
商業地区	繁華街	30,838	987,345	400,337	30,840	967,231	392,200	30,790	945,067	386,843
	高度商業地区	-	-	-	-	-	-	-	-	-
	普通商業地区	874,131	30,229,028	18,892,224	925,164	31,488,685	19,642,159	930,194	31,451,326	19,673,367
	計	904,969	31,216,373	19,292,561	956,004	32,455,916	20,034,359	960,984	32,396,393	20,060,210
住宅地区	併用住宅地区	2,117,919	45,472,458	25,358,044	2,078,294	43,775,441	24,379,971	2,080,260	43,367,737	24,146,707
	高級住宅地区	-	-	-	-	-	-	-	-	-
	普通住宅地区	5,253,354	111,840,167	39,031,703	5,296,944	111,251,785	38,631,980	5,313,748	110,846,337	38,412,420
	計	7,371,273	157,312,625	64,389,747	7,375,238	155,027,226	63,011,951	7,394,008	154,214,074	62,559,127
工業地区	大工場地区	-	-	-	-	-	-	-	-	-
	中小工場地区	2,207,667	20,901,619	14,375,426	2,217,250	21,103,345	14,386,974	2,224,220	21,138,476	14,412,740
	家内工業地区	10,154	166,060	113,111	4,451	44,602	28,038	4,451	44,602	28,049
	計	2,217,821	21,067,679	14,488,537	2,221,701	21,147,947	14,415,012	2,228,671	21,183,078	14,440,789
村落地区	集団地区	1,552,721	24,356,439	8,899,489	1,565,630	24,155,621	8,855,308	1,566,505	23,823,003	8,719,706
	村落地区	7,656,682	61,486,316	23,840,558	7,693,937	60,566,768	23,587,234	7,739,123	59,923,485	23,424,800
	計	9,209,403	85,842,755	32,740,047	9,259,567	84,722,389	32,442,542	9,305,628	83,746,488	32,144,506
農業用施設の用に供する宅地		83,495	405,811	257,136	83,690	404,829	257,286	83,648	403,719	256,794
合計		19,786,961	295,845,243	131,168,028	19,896,200	293,758,307	130,161,150	19,972,939	291,943,752	129,461,426

(固定資産税)

(固定資産税)

17 家屋

(1) 評価額等調

(法定免税点以上)

区 分	年度	棟 数	床面積(㎡)	決定価格(千円)	単位当たり価格(円)
木 造	2	63,476	6,181,069	95,751,487	15,491
	3	63,268	6,167,157	93,402,364	15,145
	4	63,387	6,200,312	95,939,172	15,473
非木造	2	10,153	3,698,311	116,506,892	31,503
	3	9,838	3,552,350	107,374,610	30,226
	4	10,162	3,740,449	115,495,658	30,877
計	2	73,629	9,879,380	212,258,379	21,485
	3	73,106	9,719,507	200,776,974	20,657
	4	73,549	9,940,761	211,434,830	21,269

(2) 新增築調

(各年度における新規課税分)

区 分		令 和 2 年 度	令 和 3 年 度	令 和 4 年 度
棟 数	木 造	442	452	363
	非木造	68	57	62
	計	510	509	425
(イ) 床面積 (㎡)	木 造	55,400	53,518	41,752
	非木造	22,070	15,993	23,729
	計	77,470	69,511	65,481
(ロ) 決定価格 (千円)	木 造	2,924,418	3,234,515	2,476,105
	非木造	1,688,851	1,263,373	1,751,579
	計	4,613,269	4,497,888	4,227,684
(ロ)/(イ) 単位当たり価格 (円)	木 造	52,787	60,438	59,305
	非木造	76,522	78,995	73,816
	計	59,549	64,708	64,564

(3) 木造家屋種類別評価額等調

(法定免税点以上)

年度・区分 種 類	令 和 2 年 度			令 和 3 年 度			令 和 4 年 度		
	棟 数	床面積(㎡)	決定価格(千円)	棟 数	床面積(㎡)	決定価格(千円)	棟 数	床面積(㎡)	決定価格(千円)
専用住宅・共同住宅	37,950	4,475,181	84,128,605	38,060	4,498,763	82,414,021	38,151	4,517,867	84,569,240
併 用 住 宅	2,424	316,788	3,359,055	2,386	311,421	3,239,150	2,378	311,113	3,274,481
旅 館 ・ 料 亭 等	56	13,951	114,745	39	8,908	72,838	52	13,056	100,459
事務所・銀行・店舗	791	88,072	1,641,717	753	81,559	1,436,974	799	88,909	1,614,125
劇 場 ・ 病 院	53	10,814	285,122	53	10,814	253,340	53	10,814	253,340
工 場 ・ 倉 庫	1,176	149,536	753,439	1,130	141,976	702,337	1,132	144,453	751,393
土 蔵	1,137	41,035	95,268	1,121	40,462	94,422	1,109	39,838	93,430
附 属 家	19,889	1,085,692	5,373,536	19,726	1,073,254	5,189,282	19,713	1,074,262	5,282,704
計	63,476	6,181,069	95,751,487	63,268	6,167,157	93,402,364	63,387	6,200,312	95,939,172

(4) 非木造家屋種類別評価額等調

(法定免税点以上)

年度・区分 種 類	令 和 2 年 度			令 和 3 年 度			令 和 4 年 度		
	棟 数	床面積(㎡)	決定価格(千円)	棟 数	床面積(㎡)	決定価格(千円)	棟 数	床面積(㎡)	決定価格(千円)
事務所・店舗・百貨店	1,293	638,334	34,188,307	1,223	598,939	30,868,213	1,290	641,357	33,629,906
住 宅 ・ ア パ ー ト	1,631	383,534	16,740,807	1,633	381,844	16,246,560	1,652	388,231	16,646,606
病 院 ・ ホ テ ル	81	109,984	9,836,646	68	91,789	8,270,308	81	109,976	9,636,307
工 場 ・ 倉 庫 ・ 市 場	3,835	2,324,436	51,821,658	3,656	2,241,549	48,285,688	3,822	2,358,764	51,785,119
そ の 他	3,313	242,023	3,919,474	3,258	238,229	3,703,841	3,317	242,121	3,797,720
計	10,153	3,698,311	116,506,892	9,838	3,552,350	107,374,610	10,162	3,740,449	115,495,658

(固定資産税)

18 償却資産

(1) 種類別課税標準額調

(法定免税点以上)

年度・区分 種類		令和2年度		令和3年度		令和4年度	
		課税標準額 (千円)	構成比 (%)	課税標準額 (千円)	構成比 (%)	課税標準額 (千円)	構成比 (%)
構 築 物		10,453,244	13.3	9,050,738	12.6	10,628,517	13.4
機 械 及 び 装 置		35,818,933	45.6	32,474,031	45.0	36,611,472	46.3
船 舶		1,493	0.0	1,892	0.0	1,413	0.0
航 空 機		0	0.0	0	0.0	0	0.0
車 両 及 び 運 搬 具		418,690	0.5	371,331	0.5	373,905	0.5
工 具 、 器 具 及 び 備 品		11,171,309	14.2	9,755,470	13.5	11,071,371	14.0
小 計		57,863,669	73.6	51,653,462	71.6	58,686,678	74.2
配 分	総 務 大 臣	20,683,038	26.3	20,392,386	28.2	20,314,666	25.7
	県 知 事	101,720	0.1	121,779	0.2	112,461	0.1
	小 計	20,784,758	26.4	20,514,165	28.4	20,427,127	25.8
合 計		78,648,427	100.0	72,167,627	100.0	79,113,805	100.0

(2) 段階別納税義務者数及び課税標準額調

区分 課税標準額の段階	納税義務者数 (人)	課税標準額 (千円)
150万円未満	2,371	1,036,911
150万円以上160万円未満	43	66,413
160万円以上170万円未満	32	52,906
170万円以上180万円未満	34	59,766
180万円以上190万円未満	37	68,515
190万円以上200万円未満	23	44,669
200万円以上300万円未満	269	660,720
300万円以上1,000万円未満	622	3,437,230
1,000万円以上3,000万円未満	375	6,403,063
3,000万円以上1億円未満	183	10,344,789
1億円以上	119	57,975,734
計	4,108	80,150,716

(固定資産税)

19 国有資産等所在市町村交付金

(単位:円)

区分	年度	令和元年度	令和2年度	令和3年度	令和4年度
新潟県		12,934,600	12,559,400	12,178,200	12,641,000
厚生労働省		0	0	0	0
労働基準局		0	0	0	0
関東財務局		0	0	0	59,500
職業安定局		8,800	8,300	7,700	7,500
関東森林管理局		5,972,100	5,911,900	5,850,500	5,791,600
計		18,915,500	18,479,600	18,036,400	18,499,600

20 固定資産課税台帳縦覧期間中の閲覧・縦覧状況

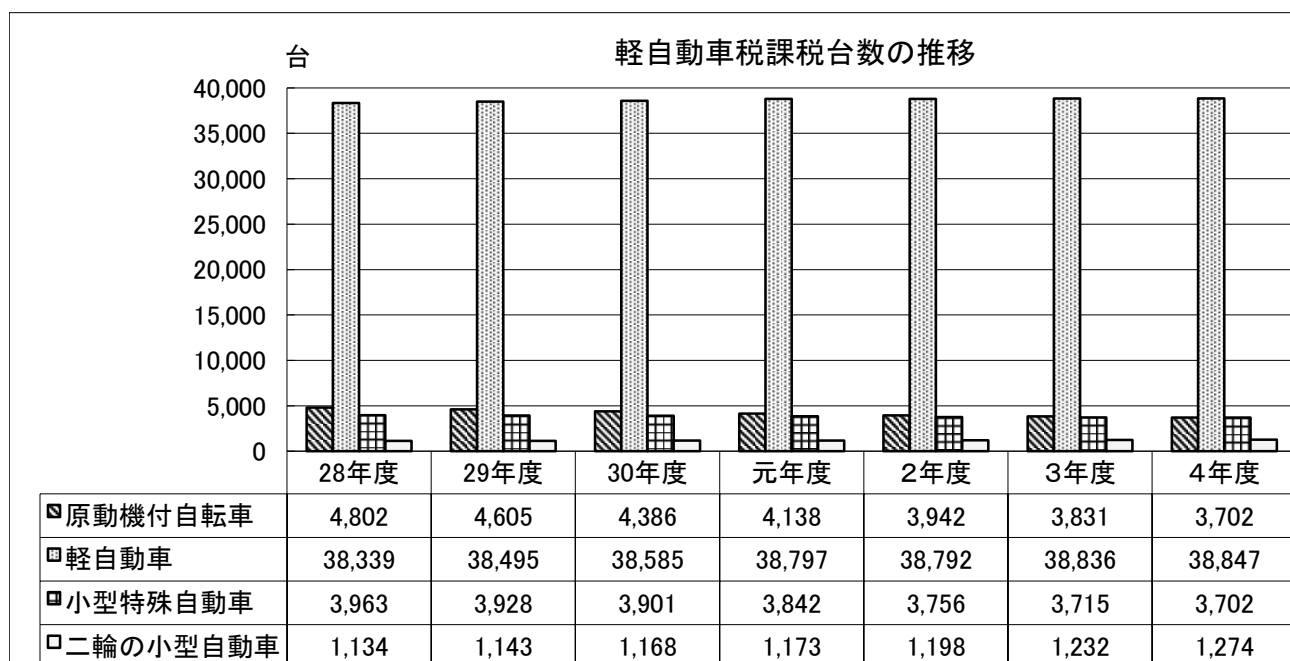
区分	年度	令和元年度	令和2年度	令和3年度	令和4年度
閲覧者		126	153	153	164
件数	土地	141	146	137	166
	家屋	77	112	92	99
	償却資産	22	28	25	28
	計	240	286	254	293
縦覧者		6	1	3	1
件数	土地	6	1	3	1
	家屋	3	0	1	0
	計	9	1	4	1

21 軽自動車税課税状況

(1) 種別割

(7月1日現在)

種 別	年度 区分	令 和 2 年 度			令 和 3 年 度			令 和 4 年 度			
		台 数	調 定 額 (千円)	台数前年比 (%)	台 数	調 定 額 (千円)	台数前年比 (%)	台 数	調 定 額 (千円)	台数前年比 (%)	
原 動 機 付 自 転 車	50cc以下	3,063	6,126	93.3	2,913	5,826	95.1	2,755	5,510	94.6	
	90cc以下	377	754	99.7	382	764	101.3	373	746	97.6	
	125cc以下	463	1,111	105.9	493	1,183	106.5	527	1,265	106.9	
	ミニカー	39	144	95.1	43	159	110.3	47	174	109.3	
	小 計	3,942	8,135	95.3	3,831	7,932	97.2	3,702	7,695	96.6	
	構成比 (%)	8.3	2.4	-	8.0	2.3	-	7.8	2.1	-	
軽 自 動 車	二 輪	1,057	3,805	102.5	1,074	3,866	101.6	1,115	4,014	103.8	
	三 輪	1	3	100.0	1	5	100.0	1	5	100.0	
	四 輪	乗 用	0	営 業 用	0	0	-	0	0	-	
		自 家 用		28,544	263,630	100.4	28,668	272,580	100.4	28,744	283,051
	貨 物 用	営 業 用	115	395	97.5	114	399	99.1	123	443	107.9
		自 家 用	9,074	44,514	98.5	8,978	44,533	98.9	8,863	44,487	98.7
	雪 上 車	1	4	100.0	1	4	100.0	1	4	100.0	
	小 計	38,792	312,351	100.0	38,836	321,387	100.1	38,847	332,004	100.0	
構成比 (%)	81.3	92.1	-	81.6	92.3	-	81.7	92.6	-		
自 動 特 殊 車	農 耕 用	3,095	7,428	97.1	3,032	7,277	98.0	3,001	7,202	99.0	
	そ の 他	661	3,900	101.2	683	4,030	103.3	701	4,136	102.6	
	小 計	3,756	11,328	97.8	3,715	11,307	98.9	3,702	11,338	99.7	
	構成比 (%)	7.9	3.4	-	7.8	3.3	-	7.8	3.2	-	
二輪の小型自動車		1,198	7,188	102.1	1,232	7,392	102.8	1,274	7,644	103.4	
構成比 (%)		2.5	2.1	-	2.6	2.1	-	2.7	2.1	-	
合 計		47,688	339,002	99.5	47,614	348,018	99.8	47,525	358,681	99.8	



(2) 環境性能割

区 分 \ 年 度	令和元年度	令和2年度	令和3年度
台数	164	630	719
調定額 (千円)	2,924	11,324	12,731

22 市たばこ税課税状況

区 分 \ 年 度	令和元年度	令和2年度	令和3年度
売り渡し本数(千本)	120,283	106,678	105,987
収入済額(千円)	681,315	625,851	667,560
収入済額前年比 (%)	99.0	91.9	106.7

23 入湯税課税状況

区 分 \ 年 度	令和元年度	令和2年度	令和3年度
入湯客数	248,907	149,101	160,919
調定額 (千円)	37,336	22,365	24,138
調定額前年比 (%)	104.2	59.9	107.9
納税義務者数	3	3	3

24 都市計画税

(1) 納税義務者数

(単位:人、現年度分当初)

年度 区分	令和2年度			令和3年度			令和4年度		
	土地	17,272			17,333			17,393	
家屋	17,932			17,920			18,084		
納税義務者数計 (実数)	23,202			23,202			23,229		

(2) 調定額

(現年度分当初)

年度 区分	令和2年度			令和3年度			令和4年度		
	調定額 (千円)	構成比 (%)	前年比 (%)	調定額 (千円)	構成比 (%)	前年比 (%)	調定額 (千円)	構成比 (%)	前年比 (%)
土地	201,132	48.2	100.3	199,215	50.3	99.0	198,778	48.2	99.8
家屋	216,231	51.8	103.1	196,966	49.7	91.1	213,216	51.8	108.3
合計	417,363	100.0	101.7	396,181	100.0	94.9	411,994	100.0	104.0

(3) 課税標準額

(法定免税点以上)

年度 区分	令和2年度			令和3年度			令和4年度			
	決定価格 (千円)	課税標準額 (千円)	前年比 (%)	決定価格 (千円)	課税標準額 (千円)	前年比 (%)	決定価格 (千円)	課税標準額 (千円)	前年比 (%)	
土地	宅地	173,905,362	95,087,785	100.4	172,996,352	94,339,524	99.2	172,529,541	94,123,929	99.8
	農地	227,739	227,739	97.1	223,620	223,543	98.2	219,666	219,590	98.2
	その他	8,171,625	5,688,851	98.8	7,897,124	5,494,436	96.6	7,845,826	5,463,408	99.4
	計	182,304,726	101,004,375	100.3	181,117,096	100,057,503	99.1	180,595,033	99,806,927	99.7
家屋	木造家屋	47,981,120	47,974,826	103.5	46,992,417	46,792,728	97.5	48,405,093	48,398,928	103.4
	木造以外の家屋	62,457,092	61,907,336	102.8	56,722,496	53,432,073	86.3	60,495,181	59,952,990	112.2
	計	110,438,212	109,882,162	103.1	103,714,913	100,224,801	91.2	108,900,274	108,351,918	108.1
合計	292,742,938	210,886,537	101.7	284,832,009	200,282,304	95.0	289,495,307	208,158,845	103.9	

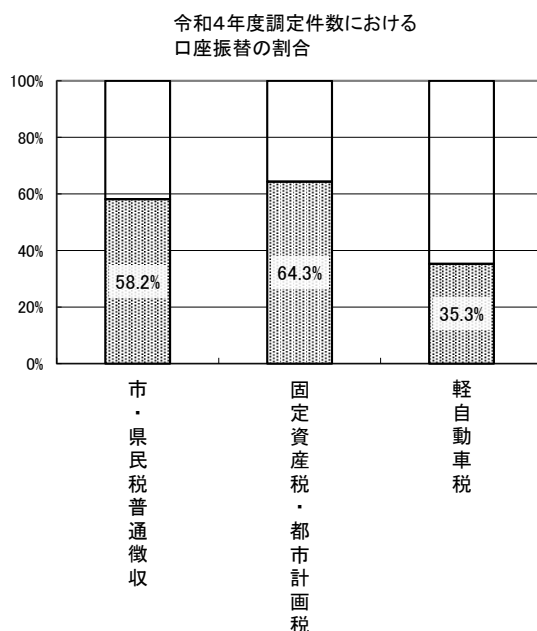
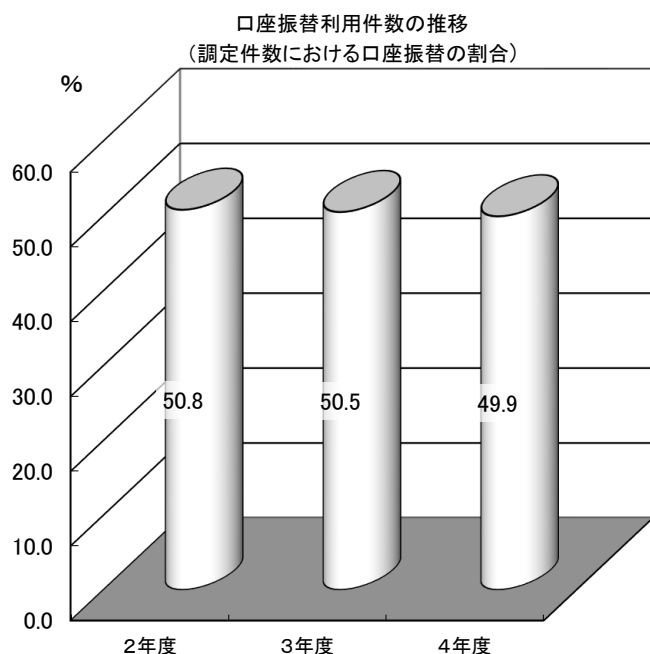
(収 納)

25 口座振替利用状況

(当初賦課分)

税 目	年 度	令和2年度			令和3年度			令和4年度		
		調 定	口座振替	割合(%)	調 定	口座振替	割合(%)	調 定	口座振替	割合(%)
市・県民税 (普通徴収)	件 数	9,034	5,290	58.6	8,757	5,172	59.1	8,375	4,871	58.2
	金額(千円)	1,327,174	807,769	60.9	1,234,689	689,174	55.8	1,276,719	697,369	54.6
固定資産税 都市計画税	件 数	43,831	28,446	64.9	43,740	28,355	64.8	43,859	28,220	64.3
	金額(千円)	6,509,756	3,830,980	58.8	6,139,389	3,613,341	58.9	6,454,831	3,824,322	59.2
軽自動車税	件 数	47,993	17,532	36.5	47,926	17,207	35.9	47,873	16,886	35.3
	金額(千円)	341,472	109,599	32.1	350,611	110,267	31.4	361,788	110,957	30.7
計	件 数	100,858	51,268	50.8	100,423	50,734	50.5	100,107	49,977	49.9
	金額(千円)	8,178,402	4,748,348	58.1	7,724,689	4,412,782	57.1	8,093,338	4,632,648	57.2

※上記割合は、調定における口座振替の割合



26 還付金取扱状況

税 目	年 度	令和元年度			令和2年度			令和3年度		
		本 税		前年比 (%)	本 税		前年比 (%)	本 税		前年比 (%)
		歳 入	歳 出		歳 入	歳 出		歳 入	歳 出	
個人 市県民税	件 数	1,577	741	97.8	2,473	904	145.7	1,568	1,133	80.0
	金額(円)	14,148,200	12,729,588	102.4	30,827,800	15,547,111	172.5	12,137,500	16,845,630	62.5
法人 市民税	件 数	186	180	94.6	154	224	103.3	170	197	97.1
	金額(円)	18,079,903	29,157,000	134.7	16,203,300	30,097,000	98.0	9,159,700	21,574,800	66.4
固定資産税 都市計画税	件 数	277	63	120.6	219	251	138.2	178	64	51.5
	金額(円)	3,618,100	1,283,250	64.3	4,778,800	3,190,000	162.6	4,365,300	1,221,300	70.1
軽自動車税	件 数	60	14	112.1	40	12	70.3	63	14	148.1
	金額(円)	403,600	42,000	118.3	263,500	74,300	75.8	430,800	44,600	140.7
入湯税	件 数	-	-	-	-	-	-	-	-	-
	金額(円)	-	-	-	-	-	-	-	-	-
計	件 数	2,100	998	99.8	2,886	1,391	138.1	1,979	1,408	79.2
	金額(円)	36,249,803	43,211,838	114.7	52,073,400	48,908,411	127.1	26,093,300	39,686,330	65.1

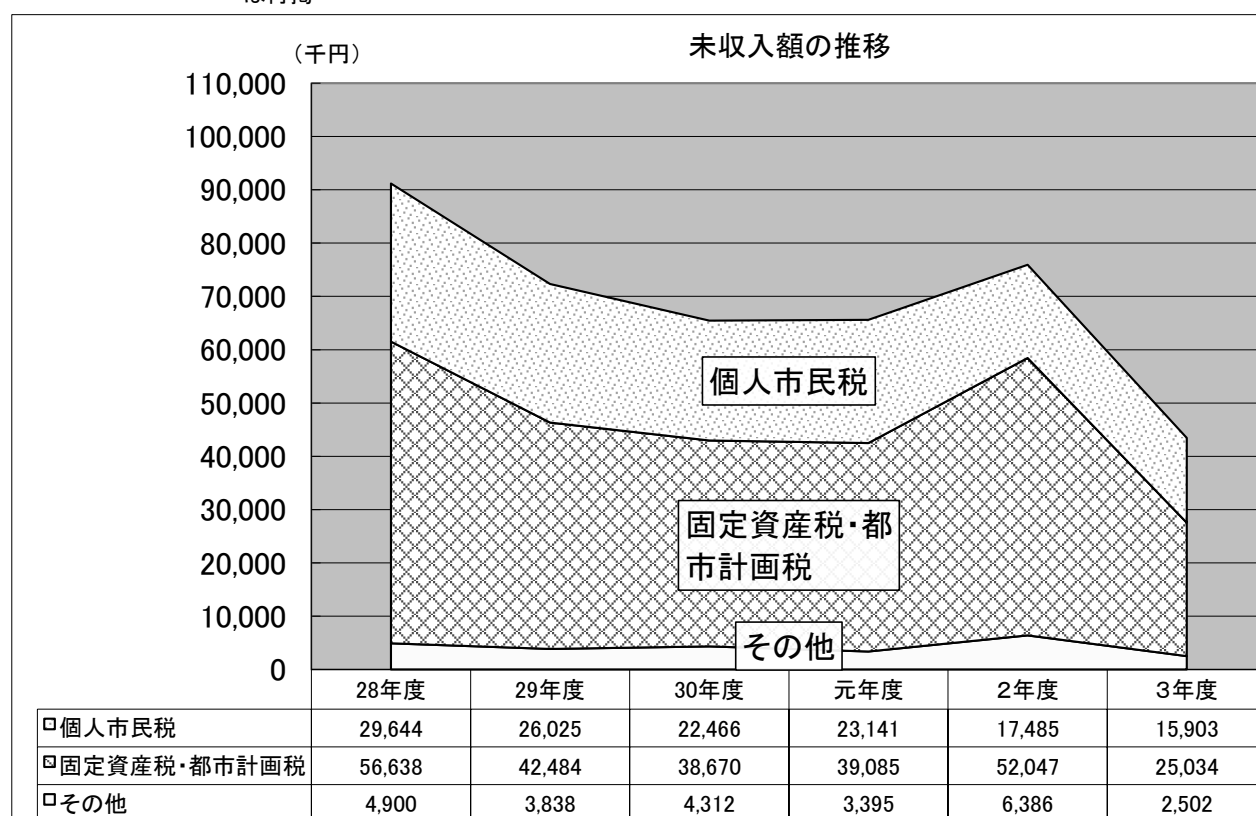
27 督促状発付状況

税 目	年 度	令和元年度	前年比 (%)	令和2年度	前年比 (%)	令和3年度	前年比 (%)
	個 人 市 民 税	件 数	7,825	102.6	6,754	86.3	6,820
	金額(千円)	197,976	106.1	168,776	85.3	172,990	102.5
法 人 市 民 税	件 数	141	95.3	161	114.2	117	72.7
	金額(千円)	12,492	137.9	16,705	133.7	10,173	60.9
固定資産税 都市計画税	件 数	13,896	112.0	11,712	84.3	11,122	95.0
	金額(千円)	347,609	139.9	277,525	79.8	246,951	89.0
軽自動車税	件 数	3,757	96.2	2,404	64.0	2,877	119.7
	金額(千円)	28,580	99.0	18,242	63.8	23,032	126.3
計	件 数	25,619	106.3	21,031	82.1	20,936	99.5
	金額(千円)	586,657	124.0	481,248	82.0	453,146	94.2

28 現年課税分未収入額

税 目	令和元年度				令和2年度				令和3年度			
	件数	金 額 (円)	構成比 (%)	前年比 (%)	件数	金 額 (円)	構成比 (%)	前年比 (%)	件数	金 額 (円)	構成比 (%)	前年比 (%)
個 人 市 民 税	444	23,140,592	35.3	103.0	416	17,484,567	23.0	75.6	399	15,903,289	36.6	91.0
法 人 市 民 税	16	1,475,900	2.2	84.6	16	4,711,600	6.2	319.2	11	887,600	2.1	18.8
固 定 資 産 税	582	36,607,587	55.8	101.1	533	48,720,563	64.2	133.1	479	23,418,300	53.9	48.1
軽 自 動 車 税	262	1,919,320	2.9	74.7	173	1,675,100	2.2	87.3	157	1,614,790	3.7	96.4
特別土地保有税	-	-	-	-	-	-	-	-	-	-	-	-
都 市 計 画 税	*582	2,477,137	3.8	101.2	* 533	3,326,622	4.4	134.3	479	1,615,380	3.7	48.6
市 た ば こ 税	-	-	-	-	-	-	-	-	-	-	-	-
小 計	1,304	65,620,536	100.0	100.3	1,138	75,918,452	100.0	115.7	1,046	43,439,359	100.0	57.2
個 人 県 民 税	-	15,193,880	-	103.0	-	11,544,739	-	76.0	-	10,464,344	-	90.6
合 計	-	80,814,416	-	100.8	-	87,463,191	-	108.2	-	53,903,703	-	61.6

*は再掲



29 差押等処分状況

(1) 財産差押

区 分		令和元年度			令和2年度			令和3年度		
		人員	件数	金 額 (千円)	人員	件数	金 額 (千円)	人員	件数	金 額 (千円)
差 押	不 動 産	8	8	31,950	6	6	3,161	5	6	5,698
	動 産	0	0	0	0	0	0	1	1	2,078
	債 権	181	199	357,458	163	184	31,339	145	165	51,377
	無 体 財 産	7	7	1,658	9	9	1,418	11	11	2,059
	計	196	214	391,066	178	199	35,918	162	183	61,212
解 除	不 動 産	9	12	162,193	12	12	63,531	13	16	16,465
	動 産	0	0	0	0	0	0	0	0	0
	債 権	14	14	115,793	21	21	139,988	14	17	4,586
	無 体 財 産	3	3	614	4	4	387	0	0	0
	計	26	29	278,600	37	37	203,906	27	33	21,051
差 押 年 度 末 状 況	不 動 産	159	162	1,048,354	152	155	984,614	145	145	973,847
	動 産	0	0	0	0	0	0	0	0	0
	債 権	84	118	369,846	78	133	251,518	84	137	264,820
	無 体 財 産	7	7	71,093	0	0	0	0	0	0
	計	250	287	1,489,293	230	288	1,236,132	229	282	1,238,667

(2) 差押財産の換価等

区 分		令和元年度		令和2年度		令和3年度	
		件数	金 額 (千円)	件数	金 額 (千円)	件数	金 額 (千円)
不 動 産	5	3,807	1	3,370	0	0	
動 産	0	0	0	0	1	14	
債 権	163	14,547	148	9,679	137	17,252	
無 体 財 産	5	1,319	7	645	11	802	
計	173	19,673	156	13,694	149	18,068	

(3) 交付要求

区 分		令和元年度			令和2年度			令和3年度		
		人員	件数	金 額 (千円)	人員	件数	金 額 (千円)	人員	件数	金 額 (千円)
交 付 要 求	41	46	225,184	16	19	55,544	26	27	16,574	
交 付 要 求 解 除	13	18	3,596	4	4	748	5	5	1,538	
配 当 額	21	25	1,264	17	21	1,028	5	5	4,224	

(収 納)

30 滞納処分の執行停止状況

年 度 税 目	令和元年度			令和2年度			令和3年度		
	人 員	件 数	金 額 (円)	人 員	件 数	金 額 (円)	人 員	件 数	金 額 (円)
個人市県民税	79	409	8,587,261	85	452	9,441,354	53	306	5,945,941
法人市民税	5	15	958,850	2	6	118,500	2	6	325,658
固定資産税・ 都市計画税	74	850	16,033,476	72	671	17,543,553	49	479	6,890,030
軽自動車税	61	197	1,103,700	31	83	570,800	27	68	575,500
特別土地保有税	-	-	-	-	-	-	-	-	-
計	219	1,471	26,683,287	190	1,212	27,674,207	131	859	13,737,129

31 不納欠損状況

年 度 税 目	令和元年度			令和2年度			令和3年度		
	件数	金 額 (円)	前年比 (%)	件数	金 額 (円)	前年比 (%)	件数	金 額 (円)	前年比 (%)
個人市民税	509	10,370,977	118.4	414	6,779,566	65.4	474	6,890,510	101.6
法人市民税	14	707,900	243.4	7	168,500	23.8	11	648,358	384.8
固定資産税・ 都市計画税	1,051	23,322,347	155.7	1,207	43,456,966	186.3	498	10,080,244	23.2
軽自動車税	178	935,300	120.9	156	782,709	83.7	94	553,000	70.7
特別土地保有税	-	-	-	-	-	-	-	-	-
小 計	1,752	35,336,524	142.5	1,784	51,187,741	144.9	1,077	18,172,112	35.5
個人県民税	-	6,809,478	118.5	-	4,451,600	65.4	-	4,523,463	101.6
合 計	-	42,146,002	137.9	-	55,639,341	132.0	-	22,695,575	40.8

令和 4 年度

市 税 概 要

令和 5 年 1 月発行
編集・発行 三 条 市 総務部
税務課・収納課

〒955-8686
三条市旭町二丁目 3 番 1 号