

令和 3 年度

市 税 概 要



三 条 市

# 目 次

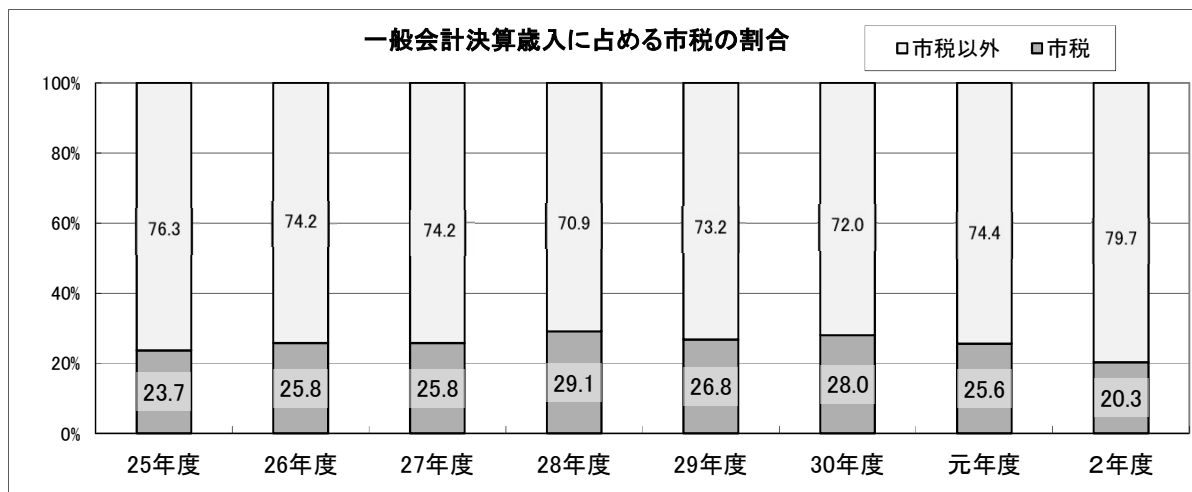
( 総 括 )	
1 一般会計決算状況	1
2 会計別決算状況	2
3 税目別市税収入額状況	2
4 市税の決算状況	3
5 市税の徴収に関する経費	4
6 市税負担状況	5
7 税目ごとの負担状況	6
8 令和3年度一般会計歳入歳出予算額(当初)	7
9 市税税率表	8
10 税務機構と事務分掌	9
11 証明及び閲覧件数	10
( 市民税 )	
12 個人市民税	11
(1) 納税義務者数	11
(2) 調 定 額	11
(3) 所得区分別(所得割)課税状況	12
(4) 令和3年度課税標準額の段階別(所得割)課税状況	13
(5) 市・県民税課税割合	14
13 法人市民税	14
(1) 法人市民税決算状況	14
(2) 均等割の段階別法人数	15
( 固定資産税 )	
14 納税義務者数	16
15 調定額	16
16 土地	17
(1) 地目別評価額等に関する調	17
(2) 宅地の地区別評価額等に関する調	18
17 家屋	19
(1) 評価額等調	19
(2) 新增築調	19
(3) 木造家屋種類別評価額等調	19
(4) 非木造家屋種類別評価額等調	19
18 償却資産	20
(1) 種類別課税標準額調	20
(2) 段階別納税義務者数及び課税標準額調	20
19 国有資産等所在市町村交付金	21
20 固定資産課税台帳縦覧期間中の閲覧・縦覧状況	21
( 諸 税 )	
21 軽自動車税課税状況	22
(1) 種別割	22
(2) 環境性能割	23
22 市たばこ税課税状況	23
23 入湯税課税状況	23
24 都市計画税	24
(1) 納税義務者数	24
(2) 調定額	24
(3) 課税標準額	24

	( 収 納 )	
25	口座振替利用状況	25
26	還付金取扱状況	25
27	督促状発付状況	26
28	現年課税分未収入額	26
29	差押等処分状況	27
	(1) 財産差押	27
	(2) 差押財産の換価等	27
	(3) 交付要求	27
30	滞納処分の執行停止状況	28
31	不納欠損状況	28

( 総 括 )

## 1 一般会計決算状況

区 分		平成29年度		平成30年度		令和元年度		令和2年度	
		金額(千円)	構成比(%)	金額(千円)	構成比(%)	金額(千円)	構成比(%)	金額(千円)	構成比(%)
歳 入	市 税	13,381,993	26.8	13,346,379	28.0	13,402,198	25.6	13,138,617	20.3
	地 方 譲 与 税	377,320	0.8	381,134	0.8	386,580	0.7	391,714	0.6
	利 子 割 交 付 金	21,087	0.0	19,942	0.0	9,196	0.0	9,798	0.0
	配 当 割 交 付 金	50,812	0.1	39,840	0.1	47,061	0.1	43,989	0.1
	株 式 等 譲 渡 所 得 割 交 付 金	49,244	0.1	30,835	0.1	25,457	0.1	48,820	0.1
	法 人 事 業 税 交 付 金	-		-		-		121,261	0.2
	地 方 消 費 税 交 付 金	1,830,903	3.7	1,944,614	4.1	1,874,628	3.6	2,267,896	3.5
	ゴ ル フ 場 利 用 税 交 付 金	17,413	0.0	17,188	0.0	17,590	0.0	15,341	0.0
	自 動 車 取 得 税 交 付 金	103,526	0.2	99,836	0.2	50,130	0.1	-	
	環 境 性 能 割 交 付 金	-		-		13,317	0.0	23,930	0.0
	地 方 特 例 交 付 金	55,777	0.1	68,823	0.1	245,442	0.5	99,456	0.1
	地 方 交 付 税	10,196,860	20.4	10,167,596	21.3	10,172,639	19.4	10,465,810	16.2
	交 通 安 全 対 策 特 別 交 付 金	13,947	0.0	12,741	0.0	12,314	0.0	15,479	0.0
	分 担 金 及 び 負 担 金	525,693	1.1	509,109	1.1	382,450	0.7	262,931	0.4
	使 用 料 及 び 手 数 料	703,214	1.4	715,193	1.5	672,942	1.3	590,300	0.9
	国 庫 支 出 金	6,724,165	13.4	6,262,546	13.1	7,490,710	14.3	19,221,194	29.7
	県 支 出 金	3,041,257	6.1	2,667,374	5.6	2,875,648	5.5	2,952,883	4.6
	財 産 収 入	80,602	0.1	65,859	0.1	68,948	0.1	68,432	0.1
	寄 附 金	465,616	0.9	1,100,362	2.3	311,232	0.6	796,605	1.2
	繰 入 金	1,401,107	2.8	792,961	1.7	1,316,707	2.5	3,040,754	4.7
繰 越 金	391,032	0.8	323,003	0.7	336,386	0.7	221,275	0.3	
諸 収 入	2,685,937	5.4	2,227,478	4.7	1,956,862	3.7	1,798,440	2.8	
市 債	7,895,689	15.8	6,907,412	14.5	10,743,462	20.5	9,177,069	14.2	
歳 入 合 計	50,013,194	100.0	47,700,225	100.0	52,411,899	100.0	64,771,994	100.0	
歳 出	議 会 費	270,341	0.5	251,487	0.5	226,426	0.4	224,535	0.4
	総 務 費	4,161,298	8.4	6,642,186	14.1	6,764,227	13.0	11,237,301	17.5
	民 生 費	13,924,746	28.1	12,695,617	26.9	13,054,915	25.1	22,999,278	35.9
	衛 生 費	2,809,292	5.7	3,505,847	7.4	4,759,986	9.2	2,686,070	4.2
	労 働 費	186,564	0.4	178,936	0.4	179,244	0.3	179,956	0.3
	農 林 水 産 業 費	1,397,961	2.8	1,326,009	2.8	1,310,400	2.5	900,447	1.4
	商 工 費	3,092,620	6.2	2,616,152	5.5	2,649,723	5.1	4,700,458	7.3
	土 木 費	6,118,212	12.4	4,932,023	10.5	5,102,810	9.8	6,076,727	9.5
	消 防 費	1,589,488	3.2	1,636,136	3.5	1,697,861	3.3	1,493,439	2.3
	教 育 費	7,040,266	14.2	5,309,546	11.2	7,408,086	14.2	4,235,919	6.6
	公 債 費	8,803,225	17.8	8,051,512	17.1	8,886,586	17.1	9,316,833	14.6
	諸 支 出 金	681	0.0	357	0.0	360	0.0	361	0.0
	予 備 費	0	0.0	0	0.0	0	0.0	0	0.0
	災 害 復 旧 費	145,497	0.3	68,031	0.1	-		-	
歳 出 合 計	49,540,191	100.00	47,213,839	100.00	52,040,624	100.00	64,051,324	100.00	



( 総 括 )

## 2 会計別決算状況

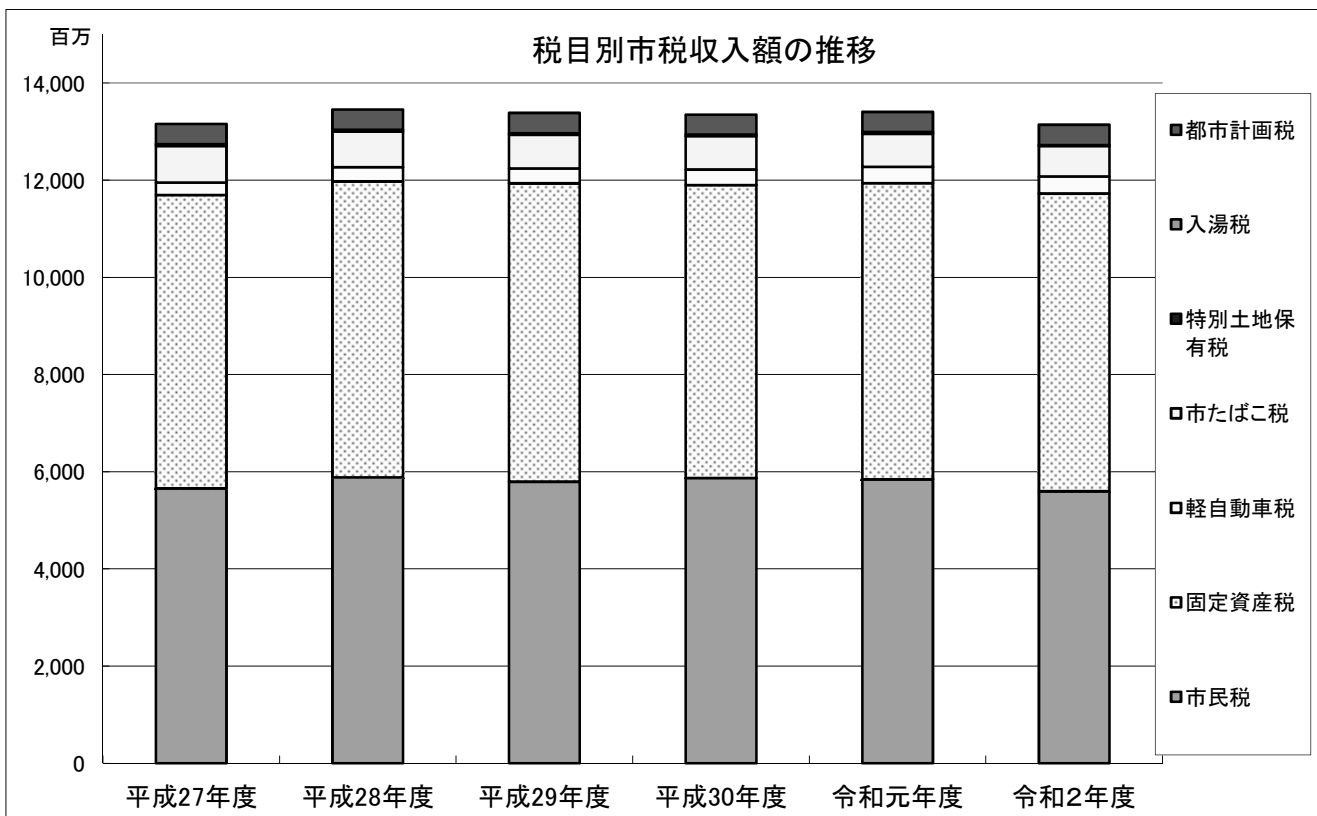
(単位:千円)

区 分 年 度	一般会計		特別会計		合 計	
	歳入	歳出	歳入	歳出	歳入	歳出
平成27年度	51,049,213	48,793,139	24,163,688	23,958,250	75,212,901	72,751,389
平成28年度	46,171,409	45,630,377	24,080,910	23,603,773	70,252,319	69,234,150
平成29年度	50,013,194	49,540,191	24,798,213	24,111,536	74,811,407	73,651,727
平成30年度	47,700,225	47,213,839	22,446,333	21,917,099	70,146,558	69,130,938
令和元年度	52,411,899	52,040,624	22,624,583	22,193,190	75,036,482	74,233,814
令和2年度	64,771,994	64,051,324	19,323,004	19,008,510	84,094,998	83,059,834

## 3 税目別市税収入額状況

(単位:千円)

税 目 年 度	市 民 税			固定資産税	軽自動車税	市たばこ税	特別土地 保有税	入 湯 税	都市計画税	合 計
	全 体	個 人	法 人							
平成27年度	5,660,247	4,413,952	1,246,295	6,032,927	257,007	751,601	0	38,103	413,762	13,153,647
平成28年度	5,881,617	4,625,013	1,256,604	6,090,818	292,660	735,556	0	35,242	415,431	13,451,324
平成29年度	5,793,496	4,535,631	1,257,865	6,141,034	305,871	690,139	0	34,233	417,220	13,381,993
平成30年度	5,868,660	4,541,893	1,326,767	6,027,350	320,371	687,978	0	35,817	406,203	13,346,379
令和元年度	5,845,852	4,620,883	1,224,969	6,092,590	333,947	681,315	0	37,336	411,158	13,402,198
令和2年度	5,601,140	4,594,259	1,006,881	6,122,585	350,395	625,851	0	22,365	416,281	13,138,617



4 市税の決算状況

(単位:千円)

年度 区分	平成 29 年度				平成 30 年度				令和元年度				令和 2 年度			
	予算額	調定額	収入額	収納率 (%)	予算額	調定額	収入額	収納率 (%)	予算額	調定額	収入額	収納率 (%)	予算額	調定額	収入額	収納率 (%)
市税	12,856,399	13,888,686	13,381,993	96.4	12,905,288	13,786,441	13,346,379	96.8	12,965,859	13,789,460	13,402,198	97.2	12,711,360	13,494,297	13,138,617	97.4
現年課税分	12,765,599	13,299,430	13,228,406	99.5	12,820,288	13,324,201	13,262,816	99.5	12,897,459	13,370,233	13,311,121	99.6	12,645,030	13,134,750	13,063,699	99.5
滞納繰越分	90,800	589,256	153,587	26.1	85,000	462,240	83,563	18.1	68,400	419,227	91,077	21.7	66,330	359,547	74,918	20.8
市民税	5,373,080	5,924,524	5,793,496	97.8	5,584,940	5,981,883	5,868,660	98.1	5,520,517	5,941,638	5,845,852	98.4	5,276,354	5,681,565	5,601,140	98.6
個人	4,281,497	4,662,810	4,535,631	97.3	4,345,751	4,653,626	4,541,893	97.6	4,277,162	4,718,985	4,620,883	97.9	4,274,176	4,671,125	4,594,259	98.4
現年課税分	4,252,497	4,513,044	4,487,015	99.4	4,317,251	4,535,056	4,512,724	99.5	4,255,162	4,616,565	4,593,576	99.5	4,253,176	4,583,620	4,566,956	99.6
滞納繰越分	29,000	149,766	48,616	32.5	28,500	118,570	29,169	24.6	22,000	102,420	27,307	26.7	21,000	87,505	27,303	31.2
法人	1,091,583	1,261,714	1,257,865	99.7	1,239,189	1,328,257	1,326,767	99.9	1,243,355	1,222,653	1,224,969	100.2	1,002,178	1,010,440	1,006,881	99.6
現年課税分	1,090,583	1,255,313	1,256,131	100.1	1,238,189	1,323,328	1,325,821	100.2	1,242,655	1,216,929	1,223,435	100.5	1,001,478	1,005,784	1,005,410	100.0
滞納繰越分	1,000	6,401	1,734	27.1	1,000	4,929	946	19.2	700	5,724	1,534	26.8	700	4,656	1,471	31.6
固定資産税	6,004,060	6,483,280	6,141,034	94.7	5,905,664	6,324,207	6,027,350	95.3	6,030,528	6,357,305	6,092,590	95.8	6,038,863	6,373,106	6,122,585	96.1
固定資産税	5,984,585	6,463,805	6,121,559	94.7	5,886,234	6,304,777	6,007,920	95.3	6,011,613	6,338,390	6,073,675	95.8	6,020,384	6,354,626	6,104,105	96.1
現年課税分	5,929,585	6,068,442	6,027,863	99.3	5,836,234	5,996,240	5,959,722	99.4	5,970,613	6,055,525	6,017,411	99.4	5,980,384	6,111,532	6,062,530	99.2
土地	2,119,001	2,169,470	2,154,963	99.3	2,095,462	2,140,621	2,127,584	99.4	2,070,282	2,123,608	2,110,241	99.4	2,071,937	2,111,810	2,094,877	99.2
家屋	2,818,737	2,834,446	2,815,493	99.3	2,708,556	2,756,315	2,739,529	99.4	2,790,379	2,822,043	2,804,281	99.4	2,837,756	2,885,629	2,862,492	99.2
償却資産	991,847	1,064,526	1,057,407	99.3	1,032,216	1,099,304	1,092,609	99.4	1,109,952	1,109,874	1,102,889	99.4	1,070,691	1,114,093	1,105,161	99.2
滞納繰越分	55,000	395,363	93,696	23.7	50,000	308,537	48,198	15.6	41,000	282,865	56,264	19.9	40,000	243,094	41,575	17.1
土地	19,655	141,338	33,495	23.7	17,952	110,142	17,206	15.6	14,217	99,198	19,731	19.9	13,858	83,989	14,364	17.1
家屋	26,145	184,663	43,763	23.7	23,205	141,823	22,155	15.6	19,161	131,823	26,221	19.9	18,981	114,765	19,628	17.1
償却資産	9,200	69,362	16,438	23.7	8,843	56,572	8,837	15.6	7,622	51,844	10,312	19.9	7,161	44,340	7,583	17.1
交・納付金	19,475	19,475	19,475	100.0	19,430	19,430	19,430	100.0	18,915	18,915	18,915	100.0	18,479	18,480	18,480	100.0
軽自動車税	294,227	314,943	305,871	97.1	298,738	329,377	320,371	97.3	312,683	342,118	333,947	97.6	333,484	357,634	350,395	98.0
種別割	-	-	-	-	-	-	-	-	-	-	-	-	317,173	338,979	337,314	99.5
環境性能割	-	-	-	-	-	-	-	-	0	2,924	2,924	100.0	14,510	11,324	11,324	100.0
軽自動車税	294,227	314,943	305,871	97.1	298,738	329,377	320,371	97.3	312,683	339,194	331,023	97.6	1,801	7,331	1,757	24.0
現年課税分	292,327	305,503	303,033	99.2	296,838	321,107	318,547	99.2	310,883	330,963	329,027	99.4	1	107	107	100.0
滞納繰越分	1,900	9,440	2,838	30.1	1,900	8,270	1,824	22.1	1,800	8,231	1,996	24.2	1,800	7,224	1,650	22.8
市たばこ税	736,301	690,139	690,139	100.0	679,728	687,978	687,978	100.0	660,580	681,315	681,315	100.0	613,199	625,851	625,851	100.0
現年課税分	736,301	690,139	690,139	100.0	679,728	687,978	687,978	100.0	660,580	681,315	681,315	100.0	613,199	625,851	625,851	100.0
滞納繰越分	-	-	-	-	-	-	-	-	-	-	-	-	-	-	-	-
特別土地保有税	0	0	0	-	0	0	0	-	0	0	0	-	0	0	0	-
現年課税分	0	0	0	-	0	0	0	-	0	0	0	-	0	0	0	-
滞納繰越分	0	0	0	-	0	0	0	-	0	0	0	-	0	0	0	-
入湯税	34,149	34,233	34,233	100.0	32,790	35,817	35,817	100.0	33,757	37,336	37,336	100.0	37,284	22,365	22,365	100.0
都市計画税	414,582	441,567	417,220	94.5	403,428	427,179	406,203	95.1	407,794	429,748	411,158	95.7	412,176	433,776	416,281	96.0
現年課税分	410,682	413,281	410,517	99.3	399,828	405,245	402,777	99.4	404,894	409,761	407,182	99.4	409,346	416,708	413,362	99.2
滞納繰越分	3,900	28,286	6,703	23.7	3,600	21,934	3,426	15.6	2,900	19,987	3,976	19.9	2,830	17,068	2,919	17.1

( 誌 誌 )

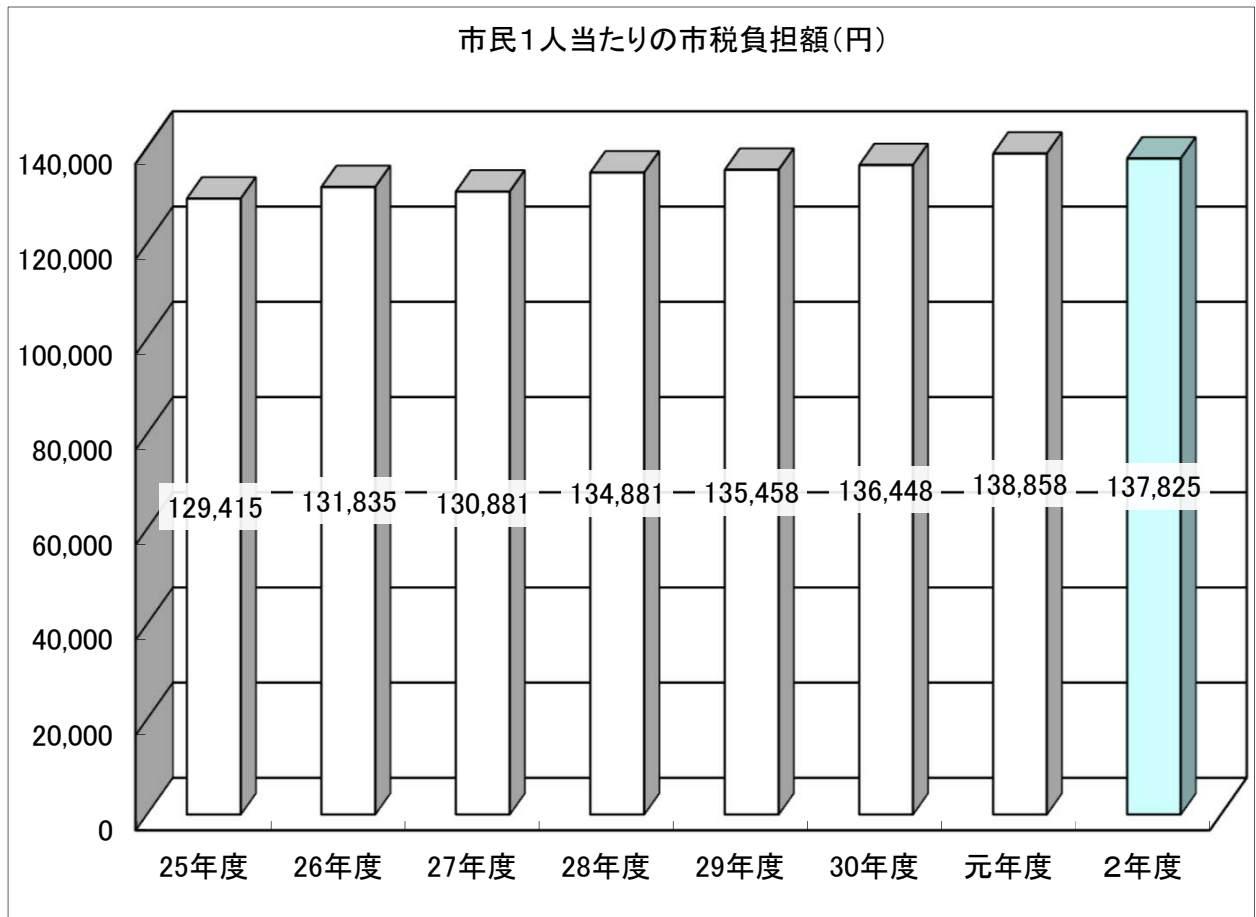
## 5 市税の徴収に関する経費

区 分		年 度		平成 30 年 度		令 和 元 年 度		令 和 2 年 度	
		決算額(千円)	前年比(%)	決算額(千円)	前年比(%)	決算額(千円)	前年比(%)		
税 収 入 額	(1) 市 税	13,346,379	99.7	13,402,198	100.4	13,138,617	98.0		
	(2) 個人の県民税	2,981,144	100.1	3,034,072	101.8	3,016,431	99.4		
	(3) 合 計	16,327,523	99.8	16,436,270	100.7	16,155,048	98.3		
徴 税 費	人 件 費	(4) 基 本 給	139,795	95.7	141,409	101.2	141,370	100.0	
		(5) 諸 手 当	73,518	90.7	67,805	92.2	73,041	107.7	
		ア 時間外勤務手当	9,056	67.6	4,713	52.0	6,633	140.7	
		イ 税務特殊手当	0	-	0	-	0	-	
		ウ その他の手当	64,462	95.2	63,092	97.9	66,408	105.3	
		(6) その他	66,606	102.5	60,603	91.0	62,481	103.1	
		(7) 小 計	279,919	95.8	269,817	96.4	276,892	102.6	
	需 用 費	(8) 旅費	318	94.9	365	114.8	15	4.1	
		(9) 賃金	4,398	102.2	8,875	201.8	0	0.0	
		(10) その他	35,033	65.3	65,355	186.6	38,842	59.4	
		(11) 小 計	39,749	68.2	74,595	187.7	38,857	52.1	
	こ 報 れ に 奨 励 金 類 に 関 する 経 費 及 び	(12) 納期前納付報奨金	0	-	0	-	0	-	
		(13) 納税貯蓄組合補助金	90	100.0	90	100.0	90	100.0	
		(14) 納税奨励金	90	-	90	100.0	90	100.0	
		(15) その他	0	-	0	-	0	-	
		(16) 小 計	180	200.0	180	100.0	180	100.0	
	その他	(17) その他	2,630	98.8	2,921	111.1	3,046	104.3	
(18) 合 計		322,478	91.3	347,513	107.8	318,975	91.8		
県 民 税 徴 収 取 扱 費	(19) 納税義務者数を基準にした金額	156,254	100.6	155,881	99.8	156,551	100.4		
	(20) 合 計	156,254	100.6	155,881	99.8	156,551	100.4		
(21) (18)-(20)		166,224	84.0	191,632	115.3	162,424	84.8		
税 収 入 額 に 対 する 徴 税 費 の 割 合	(22) (18)÷(3)	1.98%	91.4	2.11%	107.1	1.97%	93.4		
	(23) (21)÷(1)	1.25%	84.2	1.43%	114.8	1.24%	86.5		
税 務 職 員 数	徴 税 吏 員	39	92.9	38	97.4	41	107.9		
	その他の職員	9	100.0	9	100.0	2	22.2		
	合 計	48	94.1	47	97.9	43	91.5		
	臨 時 職 員	0	-	0	-	0	-		

## 6 市税負担状況

(年度末日現在)

区 分	年 度				
	平成28年度	平成29年度	平成30年度	令和元年度	令和2年度
人 口	99,727	98,791	97,813	96,517	95,328
世 帯 数	35,851	36,060	36,290	36,502	36,639
1世帯当たり人口	3	3	3	3	3
市 税 総 額 (千円)	13,451,324	13,381,993	13,346,379	13,402,198	13,138,617
一 般 会 計 歳 入 (千円)	46,171,409	50,013,194	47,700,225	52,411,899	64,771,994
市 税 の 割 合 (%)	29.1	26.8	28.0	25.6	20.3
市民1人当たり市税負担額(円)	134,881	135,458	136,448	138,858	137,825
1世帯当たり市税負担額(円)	375,201	371,104	367,770	367,163	358,596
徴 税 費 (千円)	347,267	353,287	322,478	347,513	318,975
市税千円当たりの徴税费(円)	26	26	24	26	24
市民1人当たりの徴税费(円)	3,482	3,576	3,297	3,601	3,346
徴 税 吏 員 数	42	42	39	38	41
徴税吏員1人当たりの人口	2,374	2,352	2,508	2,540	2,325
徴税吏員1人当たりの世帯数	854	859	931	961	894
徴税吏員1人当たりの市税(千円)	320,270	318,619	342,215	352,689	320,454
徴税吏員1人当たりの徴税费(千円)	8,268	8,412	8,269	9,145	7,780





## 7 税目ごとの負担状況

(現年課税分)

区 分		年 度	平成 30 年 度		令 和 元 年 度		令 和 2 年 度	
			金額(円)	前年比(%)	金額(円)	前年比(%)	金額(円)	前年比(%)
市 民 一 人 当 た り	個人市民税	調定額	46,365	101.5	47,832	103.2	48,083	100.5
		収入額	46,136	101.6	47,593	103.2	47,908	100.7
	純固定資産税	調定額	61,303	99.8	62,741	102.3	64,111	102.2
		収入額	60,930	99.9	62,346	102.3	63,597	102.0
	軽自動車税	調定額	3,283	106.2	3,459	105.4	3,676	106.3
		収入額	3,257	106.2	3,439	105.6	3,676	106.9
	都市計画税	調定額	4,143	99.0	4,245	102.5	4,371	103.0
		収入額	4,118	99.1	4,219	102.5	4,336	102.8
	その他の税	調定額	21,127	104.4	20,250	95.8	17,544	86.6
		収入額	21,153	104.5	20,318	96.1	17,522	86.2
	合 計	調定額	136,221	101.2	138,527	101.7	137,785	99.5
		収入額	135,594	101.3	137,915	101.7	137,039	99.4
	人 口		97,813		96,517		95,328	
	一 世 帯 当 た り	個人市民税	調定額	124,967	99.9	126,474	101.2	125,102
収入額			124,352	99.9	125,845	101.2	124,647	99.0
純固定資産税		調定額	165,231	98.2	165,896	100.4	166,804	100.5
		収入額	164,225	98.2	164,852	100.4	165,467	100.4
軽自動車税		調定額	8,848	104.4	9,147	103.4	9,564	104.6
		収入額	8,778	104.5	9,094	103.6	9,563	105.2
都市計画税		調定額	11,167	97.4	11,226	100.5	11,373	101.3
		収入額	11,099	97.5	11,155	100.5	11,282	101.1
その他の税		調定額	56,946	102.7	53,545	94.0	45,648	85.3
		収入額	57,014	102.8	53,722	94.2	45,593	84.9
合 計		調定額	367,159	99.6	366,288	99.8	358,491	97.9
		収入額	365,468	99.6	364,668	99.8	356,552	97.8
世 帯 数		36,290		36,502		36,639		

※ 現年課税分に対する1人及び1世帯当たりの負担額

( 総 括 )

## 8 令和3年度 一般会計歳入歳出予算額 (当初)

歳 入			歳 出		
款	予算額(千円)	構成比(%)	款	予算額(千円)	構成比(%)
1 市 税	11,865,752	25.0	1 議 会 費	251,497	0.5
市民税	4,599,380	38.8	2 総 務 費	4,546,106	9.6
固定資産税	5,904,434	49.8	3 民 生 費	13,749,417	29.0
軽自動車税	325,437	2.7	4 衛 生 費	3,554,957	7.5
市たばこ税	606,644	5.1	5 労 働 費	179,410	0.4
入湯税	25,584	0.2	6 農林水産業費	877,633	1.9
都市計画税	404,273	3.4	7 商 工 費	1,915,264	4.0
2 地方譲与税	373,000	0.8	8 土 木 費	4,985,700	10.5
3 利子割交付金	3,000	0.0	9 消 防 費	1,586,221	3.3
4 配当割交付金	19,000	0.0	10 教 育 費	5,665,206	12.0
5 株式等譲渡所得割交付金	16,000	0.0	11 公 債 費	10,061,228	21.3
6 法人事業税交付金	172,000	0.4	12 諸 支 出 金	361	0.0
7 地方消費税交付金	2,057,000	4.3	13 予 備 費	10,000	0.0
8 ゴルフ場利用税交付金	14,000	0.0			
9 環境性能割交付金	22,000	0.1			
10 地方特例交付金	126,400	0.3			
11 地方交付税	9,850,000	20.8			
12 交通安全対策特別交付金	12,000	0.0			
13 分担金及び負担金	268,385	0.6			
14 使用料及び手数料	575,820	1.2			
15 国庫支出金	6,643,794	14.0			
16 県支出金	2,817,848	6.0			
17 財産収入	59,068	0.1			
18 寄附金	5	0.0			
19 繰入金	3,691,701	7.8			
20 繰越金	100,000	0.2			
21 諸収入	1,455,627	3.1			
22 市 債	7,240,600	15.3			
歳入合計	47,383,000	100.0	歳出合計	47,383,000	100.0

## 9 市税税率表

(令和3年度)

区分		税 率		納 期				
市 税	個 人	課税所得の段階区分		税 率				
		一 律		100分の6				
民 税	法 人	年額 3,500 円		第1期	6月16日～ 6月30日			
		*法人税割 100分の8.4) *均等割は次のとおり		第2期	8月16日～ 8月31日			
		資本等の金額	従業者数	税 率	資本等の金額			
		1千万円以下	50人以下	5万円	10億円超			
			50人超	12万円	10億円超			
		1千万円超	50人以下	13万円	50億円以下			
		1億円以下	50人超	15万円	50億円超			
		1億円超	50人以下	16万円				
		10億円以下	50人超	40万円				
固定資産税	100分の1.4			第1期	4月16日～ 4月30日			
都市計画税	100分の0.2			第2期	7月16日～ 8月 2日			
軽自動車税	【種別割】 原動機付自転車・二輪車など			種別割: 5月16日～5月31日				
	環境性能割: 取得時			【環境性能割】				
車 種		税 率		車種区分等(乗用車)				
原 動 機 付 自 転 車	50cc以下	2,000円		税率				
	50cc超90cc以下	2,000円		自家用	営業用			
ミニカー	90cc超125cc以下	2,400円		電気自動車等				
	ミニカー	3,700円		非課税 非課税				
二輪の軽自動車 (125cc超250cc以下) (側車付のものを含む)		3,600円		ガソリン車	H30年排出ガス 基準50%低減 達成 又は R2年度燃費 基準達成	R12年度燃費 基準75%達成	1%	0.5%
二輪の小型自動車(250cc超)		6,000円			ハイブリッド車	H17年排出ガス 基準75%低減 達成	R12年度燃費 基準60%達成	1%
小型特殊自動車(農耕作業用)		2,400円		R12年度燃費基準55%達成		2%	1%	
小型特殊自動車(その他)		5,900円		上記以外の軽自動車		(1%)	2%	
専ら雪上を走行するもの		3,600円		※( )は、R3.4.1～R3.12.31の間に取得した場合の税率				
三輪以上の軽自動車		車 種		税 率				
四 輪	乗 用	自家用	平成27年3月 31日までに 新規登録した車	平成27年4月1日以降に新規登録した車			賦課期日現在において 新車登録から13年を 超える車両(重課税率)	
		営業用		グリーン化特例(軽課税率)				
貨 物	自家用	7,200円	10,800円	2,700円	5,400円	8,100円	12,900円	
	営業用	5,500円	6,900円	1,800円	3,500円	5,200円	8,200円	
三 輪	自家用	4,000円	5,000円	1,300円	2,500円	3,800円	6,000円	
	営業用	3,000円	3,800円	1,000円	1,900円	2,900円	4,500円	
		3,100円	3,900円	1,000円	2,000円	3,000円	4,600円	
市たばこ税	千本につき 6,122円(令和3年10月から 6,552円)			翌 月 末 日				
鉱 産 税	価格200万円を超える場合		100分の1		翌 月 末 日			
	価格200万円以下		100分の0.7					
入 湯 税	1人1日 150円			翌 月 1 5 日				
特別土地 保有 税	平成15年4月1日から課税停止							

( 総 括 )

10 税務機構と事務分掌

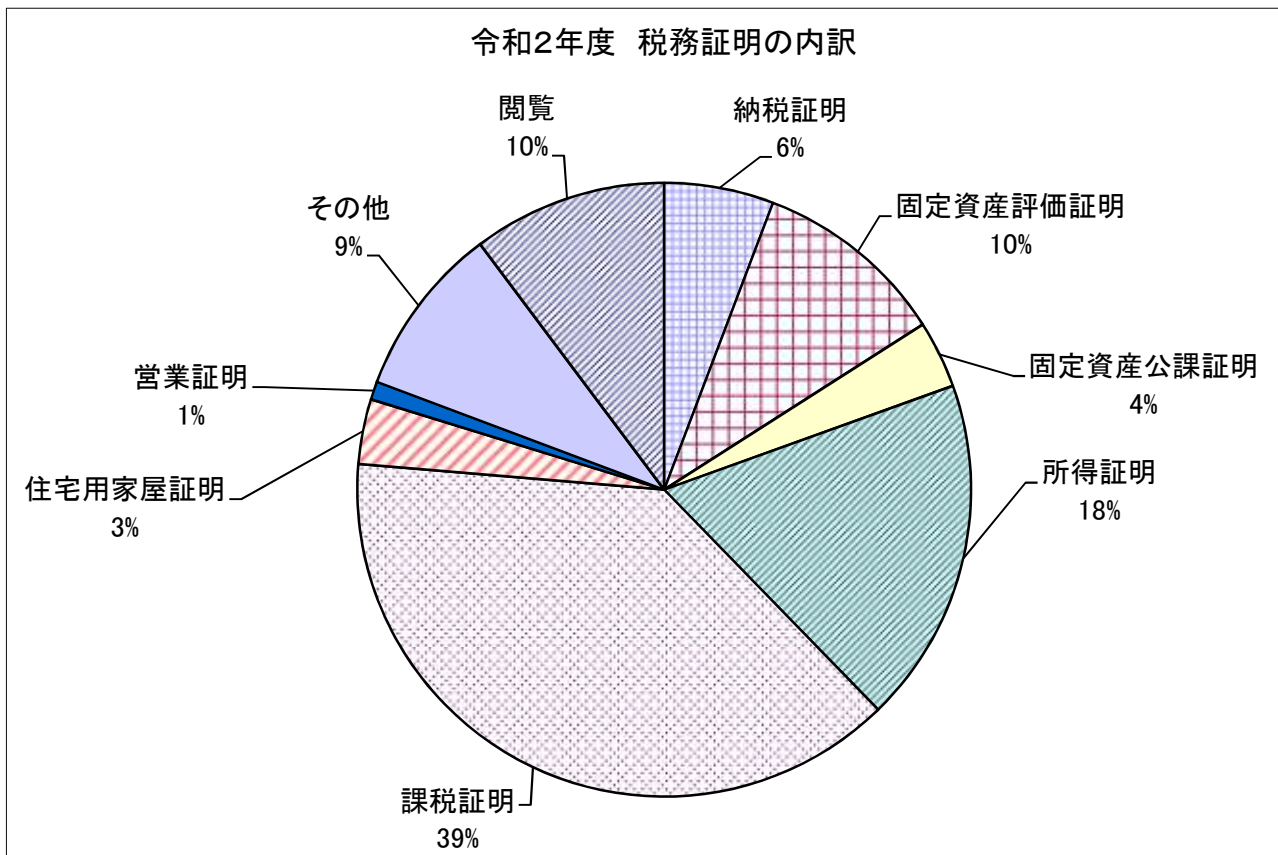
(令和3年4月1日現在)

課	係	職 員 数					事 務 分 掌
		係 長	主 査	主 任	主 事	主 一 般 任 用	
税 務 課  課長1人  課長補佐1人	市民税係  26人 (15人)	1		11 (6)	8 (5)	6 (4)	<ul style="list-style-type: none"> <li>個人市県民税の調査及び賦課並びに個人市民税の調定に関する事。</li> <li>個人市県民税の減免に関する事。</li> <li>法人市民税の賦課、減免及び調定に関する事。</li> <li>個人市県民税、法人市民税及び軽自動車税の課税台帳等の管理に関する事。</li> <li>県民税徴収取扱委託金に関する事。</li> <li>市税に係る諸証明及び手数料の徴収に関する事。</li> <li>原動機付自転車及び小型特殊自動車に係る標識交付等に関する事。</li> <li>軽自動車税の賦課、減免及び調定に関する事。</li> <li>市たばこ税、鉱産税及び入湯税の賦課、減免及び調定に関する事。</li> <li>ふるさと三条応援寄附金に関する事。</li> <li>公印の保管に関する事。</li> <li>その他課内の他に属さない事。</li> </ul>
	資産税係 17人 (5人)	1		10 (4)	5 (1)	1	<ul style="list-style-type: none"> <li>土地、家屋及び償却資産の調査及び評価に関する事。</li> <li>土地、家屋及び償却資産の課税台帳等の管理に関する事。</li> <li>固定資産税及び都市計画税の賦課、減免及び調定に関する事。</li> <li>国有資産等所在市町村交付金に関する事。</li> <li>固定資産税及び都市計画税関係台帳等の閲覧に関する事。</li> <li>固定資産税及び都市計画税の各種届出に関する事。</li> </ul>
収 納 課  課長1人  課長補佐兼滞納整理室長1人	収納係  7人	1		5	1		<ul style="list-style-type: none"> <li>市税等の徴収及び督促並びに欠損処分に関する事。</li> <li>市税等の納税促進及び納税指導に関する事。</li> <li>市税等の差押財産の公売に関する事。</li> <li>市税等の収納記録に関する事。</li> <li>介護保険料の収納に関する事。</li> <li>後期高齢者医療保険料の収納に関する事。</li> <li>保育料の収納に関する事。</li> <li>公営住宅使用料等の収納に関する事。</li> <li>その他収納に関する事。</li> </ul>
	管理係  4人	1		1	1	1	<ul style="list-style-type: none"> <li>市税等の口座振替に関する事。</li> <li>租税教育推進協議会に関する事。</li> <li>市税等の収納管理に関する事。</li> <li>市税等の収入状況報告等に関する事。</li> <li>介護保険料の収納管理に関する事。</li> <li>後期高齢者医療保険料の収納管理に関する事。</li> <li>保育料の収納管理に関する事。</li> <li>公営住宅使用料等の収納管理に関する事。</li> <li>納税の納付証明に関する事。</li> <li>その他課内の他に属さない事。</li> </ul>
	滞納整理室 4人			3	1		<ul style="list-style-type: none"> <li>高額滞納者に対する市税等の徴収及び滞納処分に関する事。</li> <li>高額滞納者に対する介護保険料、後期高齢者医療保険料及び保育料の徴収及び滞納処分に関する事。</li> <li>高額滞納者に対する公営住宅使用料等の徴収及び滞納処分に関する事。</li> <li>私債権の管理及び徴収に関する各課等の支援に関する事。</li> </ul>
合 計							
	62 (20)	4		30 (10)	16 (6)	8 (4)	

※ ( )は、併任職員数

## 11 証明及び閲覧件数

種 別	平 成 30 年 度		令 和 元 年 度		令 和 2 年 度	
	件 数	前年比(%)	件 数	前年比(%)	件 数	前年比(%)
納 税 証 明	496	99.8	584	117.7	604	103.4
固 定 資 産 評 価 証 明	1,199	99.7	1,204	100.4	1,065	88.5
固 定 資 産 公 課 証 明	454	114.1	436	96.0	371	85.1
所 得 証 明	3,285	91.3	2,410	73.4	1,905	79.0
課 税 証 明	5,911	82.3	4,789	81.0	4,040	84.4
住 宅 用 家 屋 証 明	334	106.7	384	115.0	357	93.0
営 業 証 明	123	116.0	93	75.6	100	107.5
そ の 他	751	122.3	550	73.2	946	172.0
閲 覧	1,387	105.5	1,217	87.7	1,071	88.0
合 計	13,940	91.5	11,667	83.7	10,459	89.6
軽自動車車検用納税証明窓口分	4,020	94.8	4,081	101.5	3,831	93.9



## ( 市民税 )

## 12 個人市民税

## (1) 納税義務者数

(7月1日現在)

区 分		令 和 元 年 度		令 和 2 年 度		令 和 3 年 度	
		納税義務者数	構成比(%)	納税義務者数	構成比(%)	納税義務者数	構成比(%)
普通徴収	均等割のみの者	1,429	2.8	1,367	2.7	1,221	2.4
	所得割のみの者	0	0.0	0	0.0	0	0.0
	均等割・所得割の者	5,999	11.8	5,836	11.5	5,576	11.1
	計	7,428	14.6	7,203	14.2	6,797	13.5
	前年比(%)	95.5	-	97.0	-	94.4	-
特別徴収	均等割のみの者	4,081	8.0	4,088	8.1	4,169	8.3
	所得割のみの者	0	0.0	0	0.0	0	0.0
	均等割・所得割の者	39,281	77.4	39,286	77.7	39,270	78.2
	計	43,362	85.4	43,374	85.8	43,439	86.5
	前年比(%)	100.7	-	100.0	-	100.1	-
計	均等割のみの者	5,510	10.9	5,455	10.8	5,390	10.7
	所得割のみの者	0	0.0	0	0.0	0	0.0
	均等割・所得割の者	45,280	89.1	45,122	89.2	44,846	89.3
	計	50,790	100.0	50,577	100.0	50,236	100.0
	前年比(%)	99.9	-	99.6	-	99.3	-

## (2) 調定額

(7月1日現在)

区 分		令 和 元 年 度		令 和 2 年 度		令 和 3 年 度	
		調定額(千円)	構成比(%)	調定額(千円)	構成比(%)	調定額(千円)	構成比(%)
普通徴収	均等割	34,044	0.7	33,385	0.7	32,331	0.7
	所得割	737,617	16.3	783,402	17.3	722,801	16.5
	計	771,661	17.0	816,787	18.0	755,132	17.2
	前年比(%)	101.2	-	105.8	-	92.5	-
特別徴収	均等割	143,721	3.2	143,635	3.2	143,495	3.3
	所得割	3,610,705	79.8	3,574,712	78.8	3,487,018	79.5
	計	3,754,426	83.0	3,718,347	82.0	3,630,513	82.8
	前年比(%)	101.1	-	99.0	-	97.6	-
計	均等割	177,765	3.9	177,020	3.9	175,826	4.0
	所得割	4,348,322	96.1	4,358,114	96.1	4,209,819	96.0
	計	4,526,087	100.0	4,535,134	100.0	4,385,645	100.0
	前年比(%)	101.1	-	100.2	-	96.7	-

## (市民税)

## (3) 所得区分別(所得割)課税状況

(7月1日現在)

区分	年度 項目	令和元年度			令和2年度			令和3年度		
			構成比 (%)	前年比 (%)		構成比 (%)	前年比 (%)		構成比 (%)	前年比 (%)
給与所得	納税義務者数	37,464	82.7	100.5	37,442	83.0	99.9	36,894	82.3	98.5
	所得割額(千円)	3,581,363	82.3	101.5	3,575,439	82.2	99.8	3,446,322	81.9	96.4
	1人平均所得割額(円)	95,595	-	101.0	95,493	-	99.9	93,411	-	97.8
営業所得	納税義務者数	1,761	3.9	101.1	1,718	3.8	97.6	1,792	4.0	104.3
	所得割額(千円)	216,735	5.0	107.8	208,808	4.8	96.3	221,021	5.2	105.8
	1人平均所得割額(円)	123,075	-	106.6	121,541	-	98.8	123,338	-	101.5
農業所得	納税義務者数	266	0.6	116.2	225	0.5	84.6	256	0.6	113.8
	所得割額(千円)	20,073	0.5	113.2	15,949	0.4	79.5	20,570	0.5	129.0
	1人平均所得割額(円)	75,462	-	97.5	70,884	-	93.9	80,352	-	113.4
その他の所得	納税義務者数	5,393	11.9	97.0	5,342	11.8	99.1	5,488	12.2	102.7
	所得割額(千円)	312,032	7.2	97.6	291,442	6.7	93.4	306,895	7.3	105.3
	1人平均所得割額(円)	57,859	-	100.6	54,557	-	94.3	55,921	-	102.5
小計	納税義務者数	44,884	99.1	100.2	44,727	99.1	99.7	44,430	99.1	99.3
	所得割額(千円)	4,130,203	95.0	101.6	4,091,638	94.1	99.1	3,994,808	94.9	97.6
	1人平均所得割額(円)	92,019	-	101.4	91,480	-	99.4	89,912	-	98.3
譲渡所得 分離課税	納税義務者数	396	0.9	83.9	395	0.9	99.7	416	0.9	105.3
	所得割額(千円)	218,119	5.0	94.2	258,605	5.9	118.6	215,011	5.1	83.1
	1人平均所得割額(円)	550,806	-	112.2	654,696	-	118.9	516,853	-	78.9
合計	納税義務者数	45,280	100.0	100.0	45,122	100.0	99.7	44,846	100.0	99.4
	所得割額(千円)	4,348,322	100.0	101.2	4,350,243	100.0	100.0	4,209,819	100.0	96.8
	1人平均所得割額(円)	96,032	-	101.2	96,411	-	100.4	93,873	-	97.4

(4) 令和3年度課税標準額の段階別(所得割)課税状況

(7月1日現在)

区分 課税標準額 の段階	納税者 義務者	総 所 得 等 額 (千円)	分 離 長 期 所 得 金 額 (千円)	分 離 所 得 金 額 (千円)	短 期 所 得 金 額 (千円)	株 式 等 の 所 得 金 額 (千円)	株 式 等 の 所 得 金 額 (千円)	株 式 等 の 所 得 金 額 (千円)	株 式 等 の 所 得 金 額 (千円)	株 式 等 の 所 得 金 額 (千円)	株 式 等 の 所 得 金 額 (千円)	株 式 等 の 所 得 金 額 (千円)	株 式 等 の 所 得 金 額 (千円)	株 式 等 の 所 得 金 額 (千円)	株 式 等 の 所 得 金 額 (千円)
10万円以下 の金額	2,052	1,618,886	580,672	0	334,307	1,799	0	1,558,263	977,401	32,051	2,488	5	133	0	29,425
10万円を超え 100万円以下	18,612	27,926,710	366,383	0	234,040	8,663	1,103	17,476,166	11,060,733	644,176	58,090	591	793	0	584,702
100万円を超え 200万円以下	14,268	37,183,021	88,105	449	378,458	3,062	9,395	16,843,201	20,819,289	1,234,197	97,687	63	871	0	1,135,576
200万円を超え 300万円以下	5,469	21,280,704	139,858	402	32,003	694	3,285	8,074,301	13,382,645	797,456	41,063	0	1,002	0	755,391
300万円を超え 400万円以下	2,197	11,405,587	36,490	473	22,333	1,006	5,026	3,863,648	7,607,267	454,394	12,741	0	643	0	441,010
400万円を超え 550万円以下	994	6,446,087	43,960	0	11,192	5,656	938	1,889,409	4,618,424	275,209	8,186	0	971	0	266,052
550万円を超え 700万円以下	383	3,147,137	149,615	0	65,967	526	0	781,745	2,581,500	148,390	5,472	0	358	0	142,560
700万円を超え 1,000万円以下	332	3,434,185	32,223	449	109,290	6	0	678,410	2,897,743	169,603	7,712	0	1,102	0	160,789
1,000万円を 超える金額	539	13,187,473	57,256	0	715,460	61,894	3,477	1,219,621	12,805,939	743,192	41,835	0	7,043	0	694,314
合 計	44,846	125,629,790	1,494,562	1,773	1,903,050	83,306	23,224	52,384,764	76,750,941	4,498,668	275,274	659	12,916	0	4,209,819



## (5) 市・県民税課税割合

(市民税)

(6月末現在)

区 分		年 度	平成30年度	令和元年度	令和2年度	令和3年度
市・県民税総額		(円)	7,381,548,500	7,474,600,300	7,489,289,200	7,342,222,700
市民税	税 額	(円)	4,456,710,219	4,512,444,068	4,521,050,197	4,432,668,529
	課税割合	(%)	60.38	60.37	60.37	60.37
県民税	税 額	(円)	2,924,838,281	2,962,156,232	2,968,239,003	2,909,554,171
	課税割合	(%)	39.62	39.63	39.63	39.63

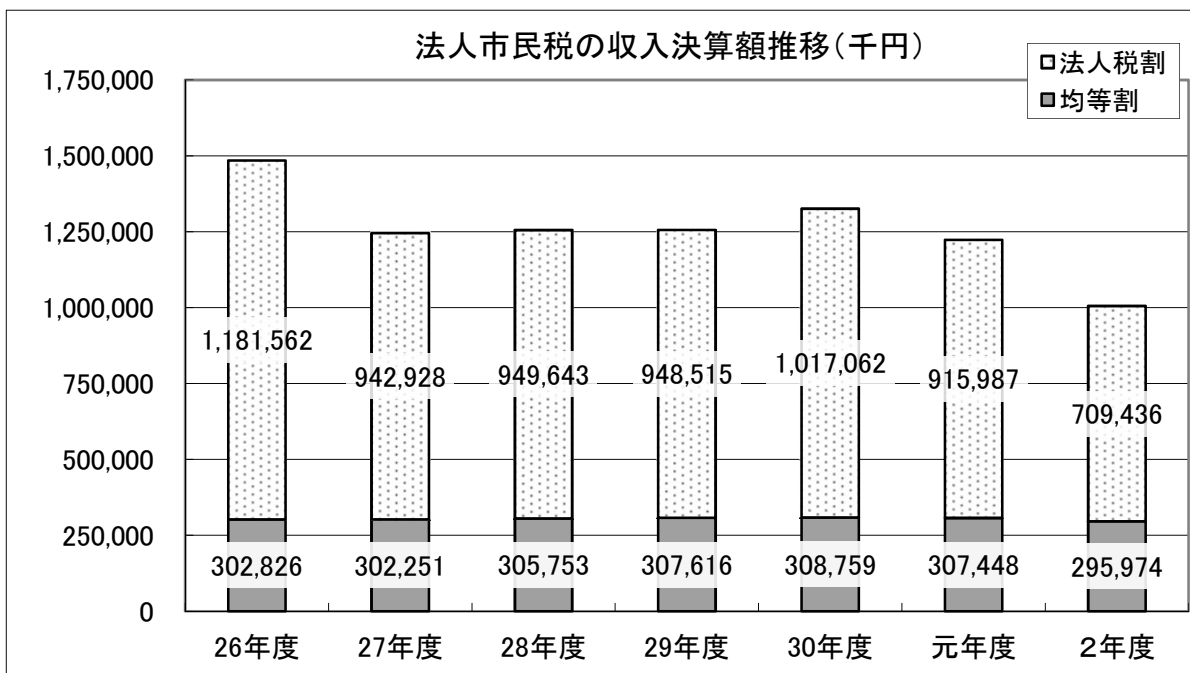
## 13 法人市民税

## (1) 法人市民税決算状況

(現年課税分)

年 度 別		項 目		調 定 額	収 入 額	収 納 率	調定前年比
平成 30 年度	均等割	件 数	2,944	-	-	-	99.8
		金額(千円)	310,122	308,759	99.6	100.4	
	法人税割	件 数	880	-	-	-	99.7
		金額(千円)	1,013,206	1,017,062	100.4	107.1	
	計			1,323,328	1,325,821	100.2	105.4
令和 元 年度	均等割	件 数	2,945	-	-	-	100.0
		金額(千円)	308,715	307,448	99.6	99.5	
	法人税割	件 数	893	-	-	-	101.5
		金額(千円)	908,214	915,987	100.9	89.6	
	計			1,216,929	1,223,435	100.5	92.0
令和 2 年度	均等割	件 数	2,934	-	-	-	99.6
		金額(千円)	298,126	295,974	99.3	96.6	
	法人税割	件 数	863	-	-	-	96.6
		金額(千円)	707,658	709,436	100.3	77.9	
	計			1,005,784	1,005,410	100.0	82.6

法人市民税の収入決算額推移(千円)



## (2) 均等割の段階別法人数

(7月1日現在)

区 分		税 率 (年額:円)	30年度	元年度	2年度	3年度
1号法人	公共法人及び公益法人等のうち、 ア 均等割を課することができないもの以外 イ 人格のない社団等 (収益事業を行うもの) ウ 一般社団法人及び一般財団法人 エ 保険業法に規定する相互会社以外の法人で資本金の額又は出資金の額を有しないもの オ 資本金等の金額が1,000万円以下で、従業員50人以下	50,000	2,314	2,340	2,356	2,361
2号法人	資本金等の金額が1,000万円以下で、従業員50人超	120,000	24	25	20	21
3号法人	資本金等の金額が1,000万円超1億円以下で、従業員50人以下	130,000	683	687	685	670
4号法人	資本金等の金額が1,000万円超1億円以下で、従業員50人超	150,000	82	83	84	84
5号法人	資本金等の金額が1億円超10億円以下で、従業員50人以下	160,000	110	118	114	115
6号法人	資本金等の金額が1億円超10億円以下で、従業員50人超	400,000	22	24	24	25
7号法人	資本金等の金額が10億円超で、従業員50人以下	410,000	147	148	150	144
8号法人	資本金等の金額が10億円超50億円以下で、従業員50人超	1,750,000	6	4	3	3
9号法人	資本金等の金額が50億円超で、従業員50人超	3,000,000	14	15	15	17
計			3,402	3,444	3,451	3,440

## (固定資産税)

## 14 固定資産税 納税義務者数

(単位:人、現年度分当初)

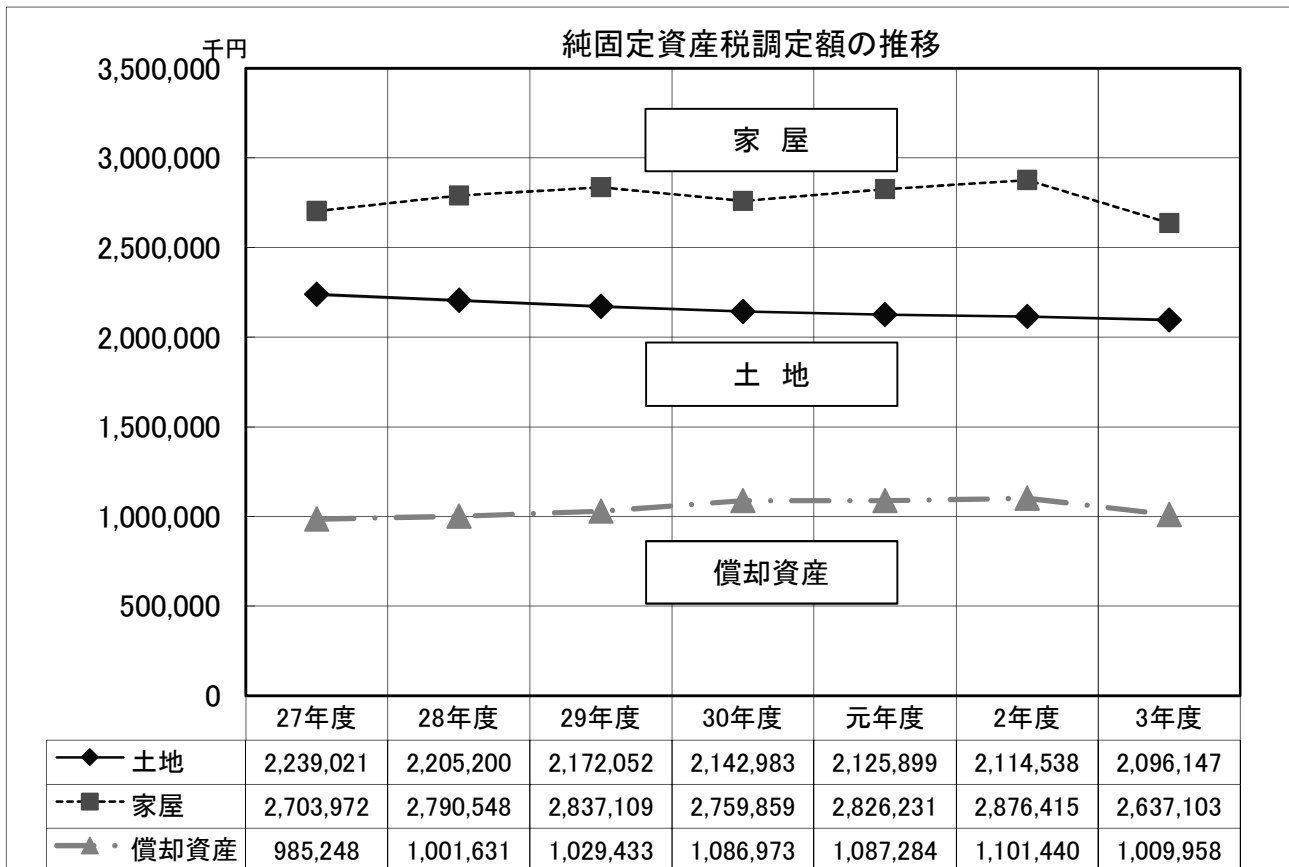
区分	年度	令和元年度	令和2年度	令和3年度
土地		32,600	32,639	32,660
家屋		33,985	34,178	34,092
償却資産		1,648	1,666	1,491
納税義務者数計 (実数)		43,757	43,831	43,740

## 15 固定資産税 調定額

(単位:調定額は千円、構成比・前年比は% 現年度分当初)

区分	年度	令和元年度			令和2年度			令和3年度		
		調定額	構成比	前年比	調定額	構成比	前年比	調定額	構成比	前年比
土地		2,125,899	35.2	99.2	2,114,538	34.7	99.5	2,096,147	36.5	99.1
家屋		2,826,231	46.8	102.4	2,876,415	47.2	101.8	2,637,103	45.9	91.7
償却資産		1,087,284	18.0	100.0	1,101,440	18.1	101.3	1,009,958	17.6	91.7
小計		6,039,414	100.0	100.8	6,092,393	100.0	100.9	5,743,208	100.0	94.3
交付金及び納付金		18,915	0.3	97.3	18,480	0.3	97.7	18,036	0.3	97.6
合計		6,058,329	100.0	100.8	6,110,873	100.0	100.9	5,761,244	100.0	94.3

※構成比について、土地、家屋及び償却資産の数値は小計に対して、交付金の数値は合計に対しての割合



# 16 土地

## (1)地目別評価額等に関する調

地目	年度区分	令和元年度				令和2年度				令和3年度				
		評価総地積	総評価額	単位地積当たり評価額	課税標準額	評価総地積	総評価額	単位地積当たり評価額	課税標準額	評価総地積	総評価額	単位地積当たり評価額	課税標準額	
		[A] (㎡)	[B] (千円)	[B]/[A] (円)	[法定免税点以上] (千円)	[A] (㎡)	[B] (千円)	[B]/[A] (円)	[法定免税点以上] (千円)	[A] (㎡)	[B] (千円)	[B]/[A] (円)	[法定免税点以上] (千円)	
田	一般田	58,896,058	7,146,117	121	6,992,630	58,812,227	7,135,443	121	6,970,698	58,740,351	7,126,644	121	6,959,821	
	介在田	70,381	651,092	9,251	455,563	86,518	794,709	9,185	556,192	88,346	767,653	8,689	531,367	
畑	一般畑	9,762,606	429,511	44	406,626	9,729,458	427,754	44	404,656	9,689,973	425,501	44	401,918	
	介在畑	52,683	250,485	4,755	173,084	54,979	273,937	4,983	189,597	53,527	225,173	4,207	155,476	
宅地	住宅用地	小規模	6,071,706	105,488,982	17,374	17,244,852	6,122,527	105,380,204	17,212	17,216,216	6,171,819	104,835,352	16,986	17,096,133
		一般	5,205,991	56,949,577	10,939	18,945,669	5,210,510	56,337,770	10,812	18,740,104	5,215,967	55,398,724	10,621	18,406,229
	非住宅用地	8,652,840	137,245,152	15,861	95,801,701	8,678,445	136,347,317	15,711	95,211,708	8,747,065	135,850,382	15,531	94,658,788	
	計	19,930,537	299,683,711	15,036	131,992,222	20,011,482	298,065,291	14,895	131,168,028	20,134,851	296,084,458	14,705	130,161,150	
鉱泉地		3	269	89,667	269	3	269	89,667	269	3	248	82,667	248	
池沼		145,366	4,177	29	3,274	145,366	4,177	29	3,274	145,073	4,159	29	3,256	
山林	一般山林	81,263,366	1,216,387	15	1,129,601	81,265,237	1,216,955	15	1,129,771	81,253,884	1,216,589	15	1,130,505	
	介在山林	0	0	0	0	0	0	0	0	0	0	0	0	
原野		3,419,854	47,636	14	39,730	3,419,834	47,629	14	39,722	3,417,167	47,567	14	39,677	
雑種地	ゴルフ場用地	1,457,223	628,044	431	627,624	1,423,665	613,480	431	613,060	1,232,946	547,857	444	530,707	
	鉄軌道用地	428,743	1,656,728	3,864	987,805	428,743	1,656,275	3,863	1,005,338	428,690	1,607,608	3,750	981,313	
	その他の雑種地	2,608,210	13,577,192	5,206	9,474,985	2,611,491	13,500,457	5,170	9,423,643	2,792,045	13,213,175	4,732	9,233,016	
	計	4,494,176	15,861,964	3,529	11,090,414	4,463,899	15,770,212	3,533	11,042,041	4,453,681	15,368,640	3,451	10,745,036	
合計		178,035,030	325,291,349	1,827	152,283,413	177,989,003	323,736,376	1,819	151,504,248	177,976,856	321,266,632	1,805	150,128,454	

(固定資産税)

## (2) 宅地の地区別評価額等に関する調

(法定免税点以上)

年度・区分 地区		令和元年度			令和2年度			令和3年度		
		地積(㎡)	決定価格(千円)	課税標準額(千円)	地積(㎡)	決定価格(千円)	課税標準額(千円)	地積(㎡)	決定価格(千円)	課税標準額(千円)
商業地区	繁華街	30,895	1,007,664	406,887	30,838	987,345	400,337	30,840	967,231	392,200
	高度商業地区	-	-	-	-	-	-	-	-	-
	普通商業地区	870,277	30,211,577	18,838,847	874,131	30,229,028	18,892,224	925,164	31,488,685	19,642,159
	計	901,172	31,219,241	19,245,734	904,969	31,216,373	19,292,561	956,004	32,455,916	20,034,359
住宅地区	併用住宅地区	2,118,674	45,928,700	25,600,769	2,117,919	45,472,458	25,358,044	2,078,294	43,775,441	24,379,971
	高級住宅地区	-	-	-	-	-	-	-	-	-
	普通住宅地区	5,217,945	111,892,892	39,206,089	5,253,354	111,840,167	39,031,703	5,296,944	111,251,785	38,631,980
	計	7,336,619	157,821,592	64,806,858	7,371,273	157,312,625	64,389,747	7,375,238	155,027,226	63,011,951
工業地区	大工場地区	-	-	-	-	-	-	-	-	-
	中小工場地区	2,197,694	20,825,772	14,322,982	2,207,667	20,901,619	14,375,426	2,217,250	21,103,345	14,386,974
	家内工業地区	10,187	161,960	108,485	10,154	166,060	113,111	4,451	44,602	28,038
	計	2,207,881	20,987,732	14,431,467	2,217,821	21,067,679	14,488,537	2,221,701	21,147,947	14,415,012
村落地区	集団地区	1,551,516	24,582,871	9,018,498	1,552,721	24,356,439	8,899,489	1,565,630	24,155,621	8,855,308
	村落地区	7,639,313	62,527,449	24,238,564	7,656,682	61,486,316	23,840,558	7,693,937	60,566,768	23,587,234
	計	9,190,829	87,110,320	33,257,062	9,209,403	85,842,755	32,740,047	9,259,567	84,722,389	32,442,542
農業用施設の用に供する宅地		81,625	396,635	251,101	83,495	405,811	257,136	83,690	404,829	257,286
合計		19,718,126	297,535,520	131,992,222	19,786,961	295,845,243	131,168,028	19,896,200	293,758,307	130,161,150

(固定資産税)

## (固定資産税)

## 17 家屋

## (1) 評価額等調

(法定免税点以上)

区 分	年度	棟 数	床面積(㎡)	決定価格(千円)	単位当たり価格(円)
木 造	元	63,487	6,164,173	93,138,462	15,110
	2	63,476	6,181,069	95,751,487	15,491
	3	63,268	6,167,157	93,402,364	15,145
非木造	元	10,139	3,691,116	115,275,512	31,231
	2	10,153	3,698,311	116,506,892	31,503
	3	9,838	3,552,350	107,374,610	30,226
計	元	73,626	9,855,289	208,413,974	21,147
	2	73,629	9,879,380	212,258,379	21,485
	3	73,106	9,719,507	200,776,974	20,657

## (2) 新增築調

(各年度における新規課税分)

区 分		令 和 元 年 度	令 和 2 年 度	令 和 3 年 度
棟 数	木 造	421	442	452
	非木造	74	68	57
	計	495	510	509
(イ) 床面積 (㎡)	木 造	49,909	55,400	53,518
	非木造	40,276	22,070	15,993
	計	90,185	77,470	69,511
(ロ) 決定価格 (千円)	木 造	2,523,165	2,924,418	3,234,515
	非木造	3,165,132	1,688,851	1,263,373
	計	5,688,297	4,613,269	4,497,888
(ロ)/(イ) 単位当たり価格 (円)	木 造	50,555	52,787	60,438
	非木造	78,586	76,522	78,995
	計	63,074	59,549	64,708

## (3) 木造家屋種類別評価額等調

(法定免税点以上)

年度・区分 種 類	令 和 元 年 度			令 和 2 年 度			令 和 3 年 度		
	棟 数	床面積(㎡)	決定価格(千円)	棟 数	床面積(㎡)	決定価格(千円)	棟 数	床面積(㎡)	決定価格(千円)
専用住宅・共同住宅	37,823	4,449,093	81,656,572	37,950	4,475,181	84,128,605	38,060	4,498,763	82,414,021
併 用 住 宅	2,456	320,908	3,365,482	2,424	316,788	3,359,055	2,386	311,421	3,239,150
旅館・料亭等	57	14,392	119,229	56	13,951	114,745	39	8,908	72,838
事務所・銀行・店舗	781	86,277	1,557,872	791	88,072	1,641,717	753	81,559	1,436,974
劇場・病院	52	10,678	277,842	53	10,814	285,122	53	10,814	253,340
工場・倉庫	1,179	149,108	735,659	1,176	149,536	753,439	1,130	141,976	702,337
土 蔵	1,154	41,708	96,444	1,137	41,035	95,268	1,121	40,462	94,422
附 属 家	19,985	1,092,009	5,329,362	19,889	1,085,692	5,373,536	19,726	1,073,254	5,189,282
計	63,487	6,164,173	93,138,462	63,476	6,181,069	95,751,487	63,268	6,167,157	93,402,364

## (4) 非木造家屋種類別評価額等調

(法定免税点以上)

年度・区分 種 類	令 和 元 年 度			令 和 2 年 度			令 和 3 年 度		
	棟 数	床面積(㎡)	決定価格(千円)	棟 数	床面積(㎡)	決定価格(千円)	棟 数	床面積(㎡)	決定価格(千円)
事務所・店舗・百貨店	1,297	642,631	34,118,609	1,293	638,334	34,188,307	1,223	598,939	30,868,213
住宅・アパート	1,617	380,207	16,486,947	1,631	383,534	16,740,807	1,633	381,844	16,246,560
病院・ホテル	82	110,077	9,843,380	81	109,984	9,836,646	68	91,789	8,270,308
工場・倉庫・市場	3,837	2,316,201	50,917,010	3,835	2,324,436	51,821,658	3,656	2,241,549	48,285,688
そ の 他	3,306	242,000	3,909,566	3,313	242,023	3,919,474	3,258	238,229	3,703,841
計	10,139	3,691,116	115,275,512	10,153	3,698,311	116,506,892	9,838	3,552,350	107,374,610

## (固定資産税)

## 18 償却資産

## (1) 種類別課税標準額調

(法定免税点以上)

年度・区分 種類		令和元年度		令和2年度		令和3年度	
		課税標準額 (千円)	構成比 (%)	課税標準額 (千円)	構成比 (%)	課税標準額 (千円)	構成比 (%)
構 築 物		9,913,606	12.7	10,453,244	13.3	9,050,738	12.6
機 械 及 び 装 置		35,080,293	45.1	35,818,933	45.6	32,474,031	45.0
船 舶		2,379	0.0	1,493	0.0	1,892	0.0
航 空 機		0	0.0	0	0.0	0	0.0
車 両 及 び 運 搬 具		416,750	0.5	418,690	0.5	371,331	0.5
工 具 、 器 具 及 び 備 品		11,255,903	14.5	11,171,309	14.2	9,755,470	13.5
小 計		56,668,931	72.8	57,863,669	73.6	51,653,462	71.6
配 分	総 務 大 臣	21,056,362	27.1	20,683,038	26.3	20,392,386	28.2
	県 知 事	109,383	0.1	101,720	0.1	121,779	0.2
	小 計	21,165,745	27.2	20,784,758	26.4	20,514,165	28.4
合 計		77,834,676	100.0	78,648,427	100.0	72,167,627	100.0

## (2) 段階別納税義務者数及び課税標準額調

区分 課税標準額の段階	納税義務者数 (人)	課税標準額 (千円)
150万円未満	2,574	945,045
150万円以上160万円未満	45	69,796
160万円以上170万円未満	39	63,892
170万円以上180万円未満	42	73,817
180万円以上190万円未満	27	49,925
190万円以上200万円未満	27	52,711
200万円以上300万円未満	212	522,133
300万円以上1,000万円未満	556	3,169,805
1,000万円以上3,000万円未満	275	4,799,996
3,000万円以上1億円未満	159	8,802,741
1億円以上	108	54,562,811
計	4,064	73,112,672

## (固定資産税)

## 19 国有資産等所在市町村交付金

(単位:円)

区分	年度	平成30年度	令和元年度	令和2年度	令和3年度
新潟県		13,349,800	12,934,600	12,559,400	12,178,200
厚生労働省		0	0	0	0
労働基準局		0	0	0	0
関東財務局		0	0	0	0
職業安定局		9,200	8,800	8,300	7,700
関東森林管理局		6,071,000	5,972,100	5,911,900	5,850,500
計		19,430,000	18,915,500	18,479,600	18,036,400

## 20 固定資産課税台帳縦覧期間中の閲覧・縦覧状況

区分	年度	平成30年度	令和元年度	令和2年度	令和3年度
閲覧者		151	126	153	153
件数	土地	134	141	146	137
	家屋	86	77	112	92
	償却資産	34	22	28	25
	計	254	240	286	254
縦覧者		2	6	1	3
件数	土地	5	6	1	3
	家屋	0	3	0	1
	計	5	9	1	4



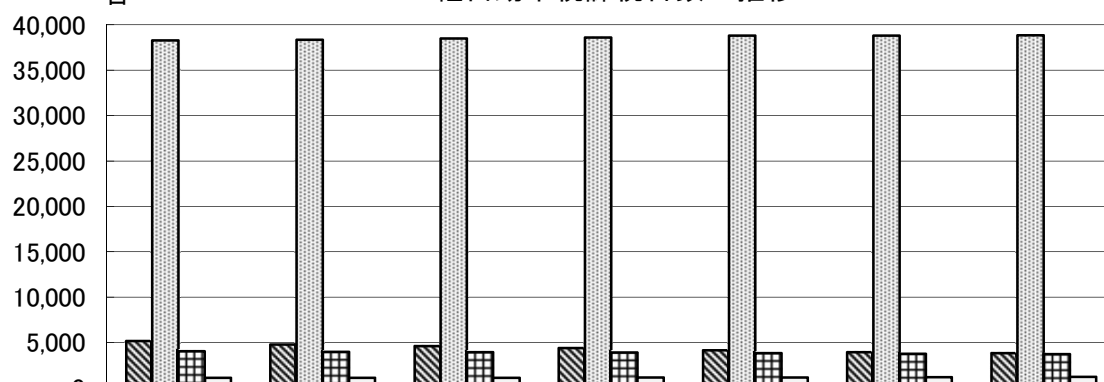
## 21 軽自動車税課税状況

## (1) 種別割

(7月1日現在)

種 別	年度 区分	令 和 元 年 度			令 和 2 年 度			令 和 3 年 度			
		台 数	調 定 額 (千円)	台数前年比 (%)	台 数	調 定 額 (千円)	台数前年比 (%)	台 数	調 定 額 (千円)	台数前年比 (%)	
原 動 機 付 自 転 車	50cc以下	3,282	6,564	93.3	3,063	6,126	93.3	2,913	5,826	95.1	
	90cc以下	378	756	96.4	377	754	99.7	382	764	101.3	
	125cc以下	437	1,049	101.2	463	1,111	105.9	493	1,183	106.5	
	ミニカー	41	152	91.1	39	144	95.1	43	159	110.3	
	小 計	4,138	8,521	94.3	3,942	8,135	95.3	3,831	7,932	97.2	
	構成比 (%)	8.6	2.6	-	8.3	2.4	-	8.0	2.3	-	
軽 自 動 車	二 輪	1,031	3,712	101.5	1,057	3,805	102.5	1,074	3,866	101.6	
	三 輪	1	3	-	1	3	100.0	1	5	100.0	
	四 輪	乗 用	営業用	2	11	-	0	0	-	0	-
			自家用	28,434	255,083	100.8	28,544	263,630	100.4	28,668	272,580
		貨 物 用	営業用	118	400	110.3	115	395	97.5	114	399
		自家用	9,210	44,602	99.6	9,074	44,514	98.5	8,978	44,533	98.9
	雪 上 車	1	4	100.0	1	4	100.0	1	4	100.0	
	小 計	38,797	303,815	100.5	38,792	312,351	100.0	38,836	321,387	100.1	
構成比 (%)	80.9	91.8	-	81.3	92.1	-	81.6	92.3	-		
自 動 車 特 殊	農 耕 用	3,189	7,654	97.0	3,095	7,428	97.1	3,032	7,277	98.0	
	そ の 他	653	3,853	106.4	661	3,900	101.2	683	4,030	103.3	
	小 計	3,842	11,507	98.5	3,756	11,328	97.8	3,715	11,307	98.9	
	構成比 (%)	8.0	3.5	-	7.9	3.4	-	7.8	3.3	-	
二輪の小型自動車		1,173	7,038	100.4	1,198	7,188	102.1	1,232	7,392	102.8	
構成比 (%)		2.5	2.1	-	2.5	2.1	-	2.6	2.1	-	
合 計		47,950	330,881	99.8	47,688	339,002	99.5	47,614	348,018	99.8	

台 軽自動車税課税台数の推移



原動機付自転車	5,166	4,802	4,605	4,386	4,138	3,942	3,831
軽自動車	38,273	38,339	38,495	38,585	38,797	38,792	38,836
小型特殊自動車	4,044	3,963	3,928	3,901	3,842	3,756	3,715
二輪の小型自動車	1,141	1,134	1,143	1,168	1,173	1,198	1,232

## (2) 環境性能割

区 分 \ 年 度	令和元年度	令和2年度
台数	164	630
調定額 (千円)	2,924	11,324

## 22 市たばこ税課税状況

区 分 \ 年 度	平成30年度	令和元年度	令和2年度
売り渡し本数(千本)	127,648	120,283	106,678
収入済額(千円)	687,978	681,315	625,851
収入済額前年比 (%)	99.7	99.0	91.9

## 23 入湯税課税状況

区 分 \ 年 度	平成30年度	令和元年度	令和2年度
入湯客数	238,779	248,907	149,101
調定額 (千円)	35,817	37,336	22,365
調定額前年比 (%)	104.6	104.2	59.9
納税義務者数	3	3	3

## 24 都市計画税

## (1) 納税義務者数

(単位:人、現年度分当初)

年度		令和元年度		令和2年度		令和3年度	
区分							
土	地		17,226		17,272		17,333
家	屋		17,829		17,932		17,920
納税義務者数計 (実数)			23,129		23,202		23,202

## (2) 調定額

(現年度分当初)

年度		令和元年度			令和2年度			令和3年度		
区分		調定額 (千円)	構成比 (%)	前年比 (%)	調定額 (千円)	構成比 (%)	前年比 (%)	調定額 (千円)	構成比 (%)	前年比 (%)
土	地	200,528	48.9	99.6	201,132	48.2	100.3	199,215	50.3	99.0
家	屋	209,716	51.1	102.6	216,231	51.8	103.1	196,966	49.7	91.1
合 計		410,244	100.0	101.1	417,363	100.0	101.7	396,181	100.0	94.9

## (3) 課税標準額

(法定免税点以上)

年度		令和元年度			令和2年度			令和3年度		
区分		決定価格 (千円)	課税標準額 (千円)	前年比 (%)	決定価格 (千円)	課税標準額 (千円)	前年比 (%)	決定価格 (千円)	課税標準額 (千円)	前年比 (%)
土 地	宅 地	173,351,766	94,716,855	99.6	173,905,362	95,087,785	100.4	172,996,352	94,339,524	99.2
	農 地	234,579	234,579	94.1	227,739	227,739	97.1	223,620	223,543	98.2
	そ の 他	8,261,412	5,757,057	100.3	8,171,625	5,688,851	98.8	7,897,124	5,494,436	96.6
	計	181,847,757	100,708,491	99.6	182,304,726	101,004,375	100.3	181,117,096	100,057,503	99.1
家 屋	木 造 家 屋	46,346,594	46,345,465	103.0	47,981,120	47,974,826	103.5	46,992,417	46,792,728	97.5
	木 造 以 外 の 家 屋	60,840,615	60,221,535	102.3	62,457,092	61,907,336	102.8	56,722,496	53,432,073	86.3
	計	107,187,209	106,567,000	102.6	110,438,212	109,882,162	103.1	103,714,913	100,224,801	91.2
合 計		289,034,966	207,275,491	101.1	292,742,938	210,886,537	101.7	284,832,009	200,282,304	95.0

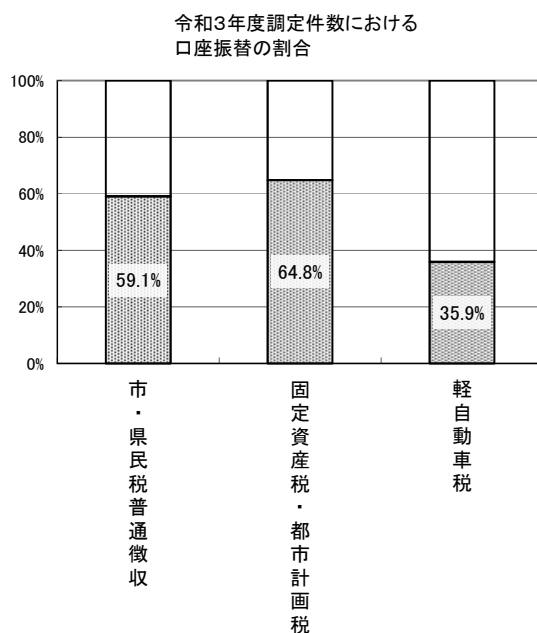
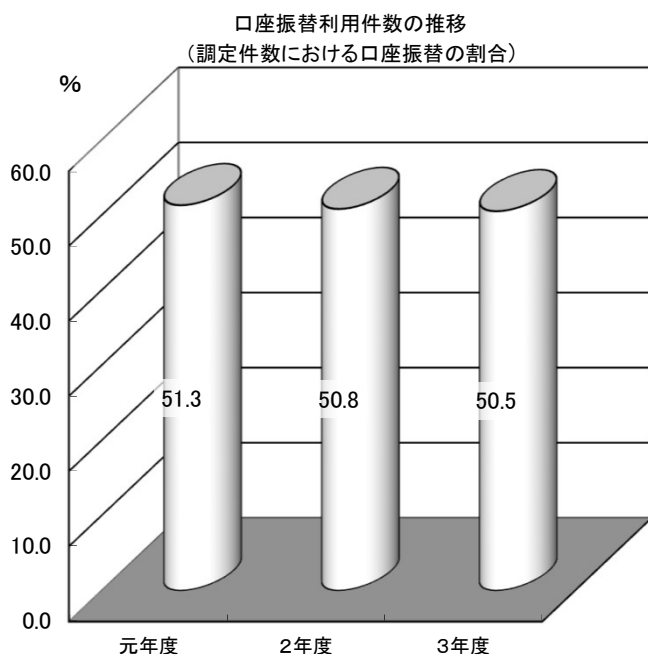
( 収 納 )

## 25 口座振替利用状況

(当初賦課分)

税 目	年 度	令和元年度			令和2年度			令和3年度		
		調 定	口座振替	割合(%)	調 定	口座振替	割合(%)	調 定	口座振替	割合(%)
市・県民税 (普通徴収)	件 数	9,270	5,399	58.2	9,034	5,290	58.6	8,757	5,172	59.1
	金額(千円)	1,284,955	673,600	52.4	1,327,174	807,769	60.9	1,234,689	689,174	55.8
固定資産税 都市計画税	件 数	43,757	28,440	65.0	43,831	28,446	64.9	43,740	28,355	64.8
	金額(千円)	6,449,658	3,709,357	57.5	6,509,756	3,830,980	58.8	6,139,389	3,613,341	58.9
軽自動車税	件 数	48,243	18,097	37.5	47,993	17,532	36.5	47,926	17,207	35.9
	金額(千円)	333,160	110,713	33.2	341,472	109,599	32.1	350,611	110,267	31.4
計	件 数	101,270	51,936	51.3	100,858	51,268	50.8	100,423	50,734	50.5
	金額(千円)	8,067,773	4,493,670	55.7	8,178,402	4,748,348	58.1	7,724,689	4,412,782	57.1

※上記割合は、調定における口座振替の割合



## 26 還付金取扱状況

税 目	年 度	平成30年度			令和元年度			令和2年度		
		本 税		前年比 (%)	本 税		前年比 (%)	本 税		前年比 (%)
		歳 入	歳 出		歳 入	歳 出		歳 入	歳 出	
個人 市県民税	件 数	1,610	760	119.9	1,577	741	97.8	2,473	904	145.7
	金額(円)	11,159,600	15,085,558	111.1	14,148,200	12,729,588	102.4	30,827,800	15,547,111	172.5
法人 市民税	件 数	183	204	103.5	186	180	94.6	154	224	103.3
	金額(円)	13,697,600	21,361,600	66.5	18,079,903	29,157,000	134.7	16,203,300	30,097,000	98.0
固定資産税 都市計画税	件 数	193	89	94.0	277	63	120.6	219	251	138.2
	金額(円)	4,056,200	3,570,400	95.3	3,618,100	1,283,250	64.3	4,778,800	3,190,000	162.6
軽自動車税	件 数	57	9	126.9	60	14	112.1	40	12	70.3
	金額(円)	332,900	43,800	109.7	403,600	42,000	118.3	263,500	74,300	75.8
入 湯 税	件 数	-	-	-	-	-	-	-	-	-
	金額(円)	-	-	-	-	-	-	-	-	-
計	件 数	2,043	1,062	114.9	2,100	998	99.8	2,886	1,391	138.1
	金額(円)	29,246,300	40,061,358	81.8	36,249,803	43,211,838	114.7	52,073,400	48,908,411	127.1

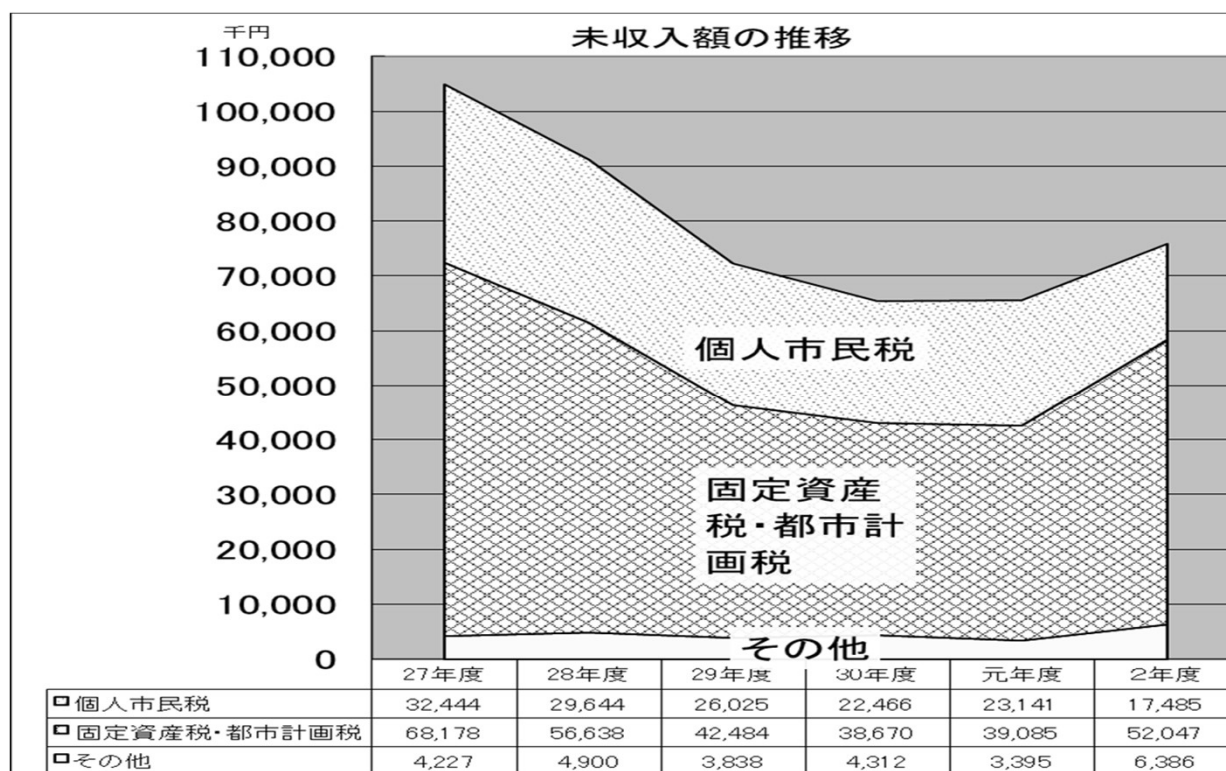
## 27 督促状発付状況

税 目	年 度	平成 30 年度	前年比 (%)	令和元年度	前年比 (%)	令和2年度	前年比 (%)
	個 人 市 民 税	件 数	7,628	93.6	7,825	102.6	6,754
	金額(千円)	186,657	95.3	197,976	106.1	168,776	85.3
法 人 市 民 税	件 数	148	106.5	141	95.3	161	114.2
	金額(千円)	9,062	110.2	12,492	137.9	16,705	133.7
固定資産税 都市計画税	件 数	12,411	98.1	13,896	112.0	11,712	84.3
	金額(千円)	248,461	92.5	347,609	139.9	277,525	79.8
軽自動車税	件 数	3,907	95.4	3,757	96.2	2,404	64.0
	金額(千円)	28,874	99.0	28,580	99.0	18,242	63.8
計	件 数	24,094	96.2	25,619	106.3	21,031	82.1
	金額(千円)	473,054	94.3	586,657	124.0	481,248	82.0

## 28 現年課税分未収入額

税 目	平成 30 年度				令和元年度				令和2年度			
	件数	金 額 (円)	構成比 (%)	前年比 (%)	件数	金 額 (円)	構成比 (%)	前年比 (%)	件数	金 額 (円)	構成比 (%)	前年比 (%)
個 人 市 民 税	558	22,466,381	34.3	86.3	444	23,140,592	35.3	103.0	416	17,484,567	23.0	75.6
法 人 市 民 税	15	1,744,100	2.7	128.2	16	1,475,900	2.2	84.6	16	4,711,600	6.2	319.2
固 定 資 産 税	667	36,221,812	55.4	91.1	582	36,607,587	55.8	101.1	533	48,720,563	64.2	133.1
軽 自 動 車 税	263	2,567,974	3.9	103.7	262	1,919,320	2.9	74.7	173	1,675,100	2.2	87.3
特別土地保有税	-	-	-	-	-	-	-	-	-	-	-	-
都 市 計 画 税	*667	2,447,987	3.7	90.4	*582	2,477,137	3.8	101.2	* 533	3,326,622	4.4	134.3
市 た ば こ 税	-	-	-	-	-	-	-	-	-	-	-	-
小 計	1,503	65,448,254	100.0	90.5	1,304	65,620,536	100.0	100.3	1,138	75,918,452	100.0	115.7
個 人 県 民 税	-	14,746,170	-	86.3	-	15,193,880	-	103.0	-	11,544,739	-	76.0
合 計	-	80,194,424	-	89.7	-	80,814,416	-	100.8	-	87,463,191	-	108.2

\*は再掲



## 29 差押等処分状況

## (1) 財産差押

区 分		平成 30 年度			令和元年度			令和2年度		
		人員	件数	金 額 (千円)	人員	件数	金 額 (千円)	人員	件数	金 額 (千円)
差 押	不 動 産	8	8	148,475	8	8	31,950	6	6	3,161
	動 産	1	1	578	0	0	0	0	0	0
	債 権	159	175	24,945	181	199	357,458	163	184	31,339
	無 体 財 産	13	13	2,581	7	7	1,658	9	9	1,418
	計	181	197	176,579	196	214	391,066	178	199	35,918
解 除	不 動 産	18	20	41,225	9	12	162,193	12	12	63,531
	動 産	1	1	528	0	0	0	0	0	0
	債 権	17	17	15,559	14	14	115,793	21	21	139,988
	無 体 財 産	1	1	488	3	3	614	4	4	387
	計	37	39	57,800	26	29	278,600	37	37	203,906
差 押 年 度 末 状 況	不 動 産	168	168	1,182,354	159	162	1,048,354	152	155	984,614
	動 産	0	0	0	0	0	0	0	0	0
	債 権	80	96	142,728	84	118	369,846	78	133	251,518
	無 体 財 産	8	8	71,368	7	7	71,093	0	0	0
	計	256	272	1,396,450	250	287	1,489,293	230	288	1,236,132

## (2) 差押財産の換価等

区 分		平成 30 年度		令和元年度		令和2年度	
		件数	金 額 (千円)	件数	金 額 (千円)	件数	金 額 (千円)
不 動 産	1	334	5	3,807	1	3,370	
動 産	1	50	0	0	0	0	
債 権	168	13,607	163	14,547	148	9,679	
無 体 財 産	10	640	5	1,319	7	645	
計	180	14,631	173	19,673	156	13,694	

## (3) 交付要求

区 分		平成 30 年度			令和元年度			令和2年度		
		人員	件数	金 額 (千円)	人員	件数	金 額 (千円)	人員	件数	金 額 (千円)
交 付 要 求	33	44	221,956	41	46	225,184	16	19	55,544	
交 付 要 求 解 除	8	10	5,670	13	18	3,596	4	4	748	
配 当 額	17	17	1,667	21	25	1,264	17	21	1,028	

## 30 滞納処分の執行停止状況

年 度 税 目	平成 30 年度			令和元年度			令和2年度		
	人 員	件 数	金 額 (円)	人 員	件 数	金 額 (円)	人 員	件 数	金 額 (円)
個人市県民税	87	562	11,860,483	79	409	8,587,261	85	452	9,441,354
法人市民税	4	9	483,585	5	15	958,850	2	6	118,500
固定資産税・ 都市計画税	62	628	20,590,300	74	850	16,033,476	72	671	17,543,553
軽自動車税	39	139	652,900	61	197	1,103,700	31	83	570,800
特別土地保有税	-	-	-	-	-	-	-	-	-
計	192	1,338	33,587,268	219	1,471	26,683,287	190	1,212	27,674,207

## 31 不納欠損状況

年 度 税 目	平成 30 年度			令和元年度			令和2年度		
	件数	金 額 (円)	前年比 (%)	件数	金 額 (円)	前年比 (%)	件数	金 額 (円)	前年比 (%)
個人市民税	629	8,756,640	101.7	509	10,370,977	118.4	414	6,779,566	65.4
法人市民税	5	290,885	25.3	14	707,900	243.4	7	168,500	23.8
固定資産税・ 都市計画税	848	14,983,500	41.3	1,051	23,322,347	155.7	1,207	43,456,966	186.3
軽自動車税	195	773,600	95.3	178	935,300	120.9	156	782,709	83.7
特別土地保有税	-	-	-	-	-	-	-	-	-
小 計	1,677	24,804,625	52.9	1,752	35,336,524	142.5	1,784	51,187,741	144.9
個人県民税	-	5,747,561	101.7	-	6,809,478	118.5	-	4,451,600	65.4
合 計	-	30,552,186	58.2	-	42,146,002	137.9	-	55,639,341	132.0

令和 3 年度

## 市 税 概 要

令和 3 年 11 月発行  
編集・発行 三 条 市 総務部  
税務課・収納課

〒955-8686  
三条市旭町二丁目 3 番 1 号