

令和 2 年 国 勢 調 査
- 基 本 集 計 -

三 条 市
結 果 の 概 要

本書は、総務省統計局が公表した「令和2年国勢調査結果」をもとに、三条市の情報を加工して作成したものです。

<人口等基本集計>（令和3年11月30日総務省統計局公表）

人口等基本集計は、全ての調査票を用いて市区町村別の人口、世帯、住居に関する結果及び外国人、高齢者世帯等に関する結果について集計した確定値のことです。

（例）男女・年齢・配偶関係別人口、世帯の家族類型別世帯数、住居の種類別世帯数、高齢者のいる世帯数、外国人人口・外国人のいる世帯数 など

<人口等基本集計の小地域集計>（令和4年2月10日総務省統計局公表）

小地域集計は、市区町村よりも小さい単位である町丁・字等の別に人口や世帯数等を集計した確定値のことです。

目 次

結果の概要

1 三条市の状況	1
2 人口の状況	
(1) 年齢別人口	2
(2) 外国人人口	4
(3) 配偶関係別人口	5
3 世帯の状況	6
4 住居の状況	8

統計表（人口等基本集計）

主要統計表	10
第1表 人口及び世帯数、人口性比、一世帯当たり人口の推移	11
第2表 旧市町村別人口及び世帯数の推移	11
第3表 配偶関係(4区分)、年齢(5歳階級)、男女別15歳以上人口(令和2年)	12
第4表 世帯人員及び一世帯当たり人員(一般世帯)	13
第5表 65歳以上世帯員のいる世帯数及び世帯人員数(一般世帯)	13
第6表 年齢、男女別高齢単身者数(一般世帯)	14
第7表 高齢者世帯の推移(一般世帯)	14
第8表 年齢(各歳)別人口、年齢別割合	15
第9表 県内20市の状況	16

追加資料 統計表（人口等基本集計の小地域集計）

第10表 町名別人口、世帯数、一世帯当たり人口、平均年齢	20
第11表 町名、年齢(5歳階級)、男女別人口	34

参考資料 令和2年国勢調査の概要	62
用語の解説	65

<記号及び注意>

- (1) 単位未満の数値を四捨五入したため、内訳と総数が一致しないものがある。
- (2) 統計表中の符号の用法は、次のとおりである。

—	…	該当数値なし
0.0	…	単位未満
△	…	マイナスの数値

結果の概要

1 三条市の状況

令和2年10月1日を基準日として実施された令和2年国勢調査では、人口が94,642人、世帯数が34,000世帯であった。昭和60年調査時の110,568人をピークに減少している。

これを前回の平成27年国勢調査結果と比較すると、人口は4,550人(4.6%)の減少、世帯数は799世帯(2.4%)の増加となった。

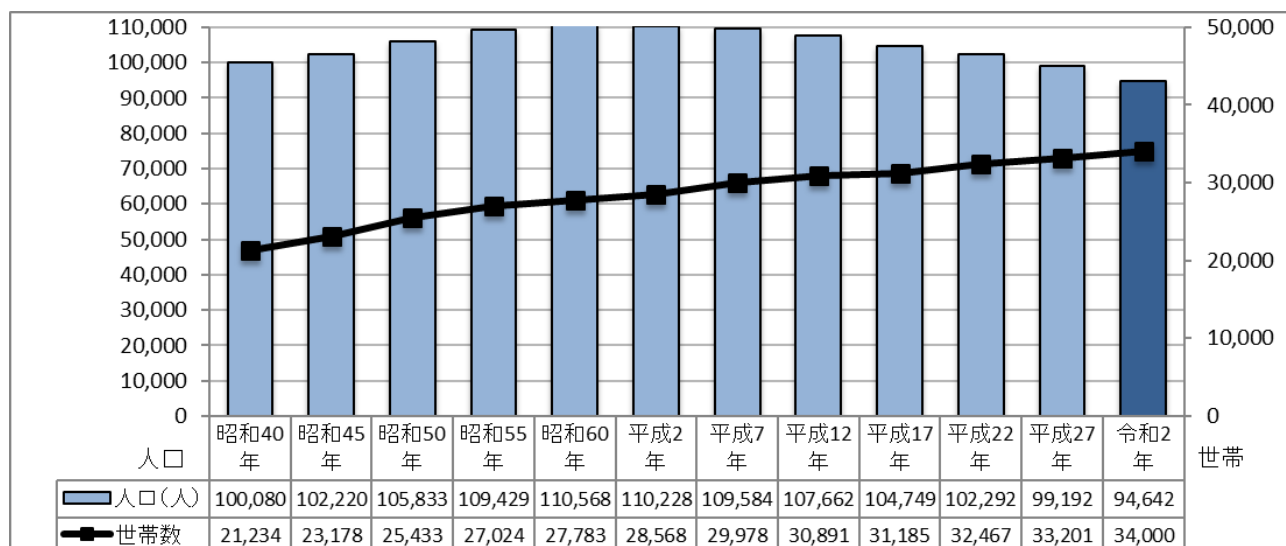
<表1-1 人口と世帯数>

	人口総数(人)				世帯数 (世帯)	一世帯 当たり人員 (人)	
		男(人)		女(人)			
			割合(%)				割合(%)
令和2年	94,642	45,815	48.4	48,827	51.6	34,000	2.78
平成27年	99,192	48,094	48.5	51,098	51.5	33,201	2.99
平成22年	102,292	49,368	48.3	52,924	51.7	32,467	3.15
H27~R2の増減数	△4,550	△2,279		△2,271		799	△0.20
H27~R2の増減率(%)	△4.6	△4.7		△4.4		2.4	△6.7
H22~H27の増減数	△3,100	△1,274		△1,826		734	△0.16
H22~H27の増減率(%)	△3.0	△2.6		△3.5		2.3	△5.1

<表1-2 旧市町村別人口及び世帯数>

区別	令和2年	平成27年	平成22年	H27~R2の 増減数	H27~R2の 増減率(%)	H22~H27の 増減数	H22~H27の 増減率(%)
総人口(人)	94,642	99,192	102,292	△4,550	△4.6	△3,100	△3.0
三条地区	75,958	78,835	80,827	△2,877	△3.6	△1,992	△2.5
栄地区	10,179	10,893	11,197	△714	△6.6	△304	△2.7
下田地区	8,505	9,464	10,268	△959	△10.1	△804	△7.8
総世帯数(世帯)	34,000	33,201	32,467	799	2.4	734	2.3
三条地区	28,434	27,619	26,858	815	3.0	761	2.8
栄地区	2,972	2,910	2,856	62	2.1	54	1.9
下田地区	2,594	2,672	2,753	△78	△2.9	△81	△2.9

<図1 三条市の人口と世帯数の推移>



2 人口の状況

(1) 年齢別人口

年齢別人口では、15歳未満人口が減少し、65歳以上人口は増加となっている。

また、前回調査時の年齢を今回調査時の年齢に置き換えて、人口の増減を比較すると、平成27年に15歳～19歳だった世代（令和2年には20～24歳）の人口が大幅に減少している。

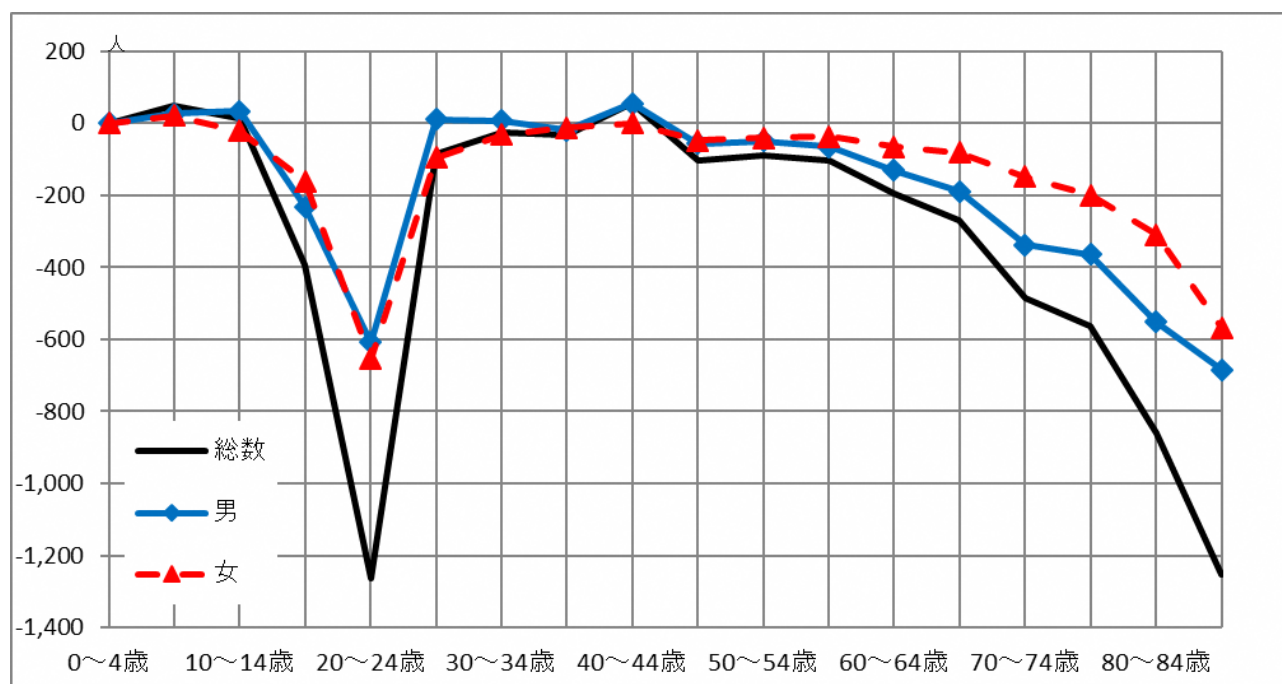
<表2 年齢別人口の前回比較>

単位：人

	人口 総数	15歳未満		15～64歳		65歳以上		不詳	平均 年齢 (歳)
			割合 (%)		割合 (%)		割合 (%)		
令和2年	94,642	10,607	11.2	51,991	54.9	31,258	33.0	786	50.3
平成27年	99,192	11,962	12.1	57,474	57.9	29,492	29.7	264	48.5
平成22年	102,292	13,143	12.8	61,806	56.2	26,622	26.0	721	47.0
H27～R2の増減数	△4,550	△1,355	/	△5,483	/	1,766	/	522	1.8
H22～H27の増減数	△3,100	△1,181	/	△4,332	/	2,870	/	△457	1.5

<図2-1 三条市の世代（5歳階級）ごとの人口増減を表わしたコーホート図>

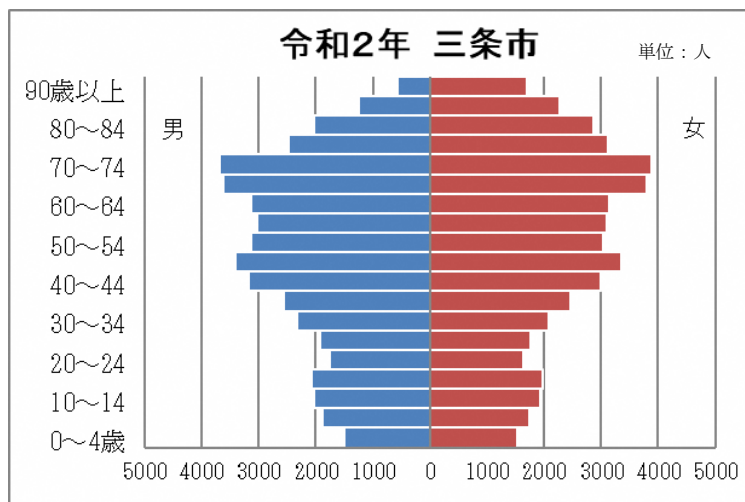
(前回調査時の年齢を今回調査時の年齢に置き換えて、人口の増減をグラフ化したもの)



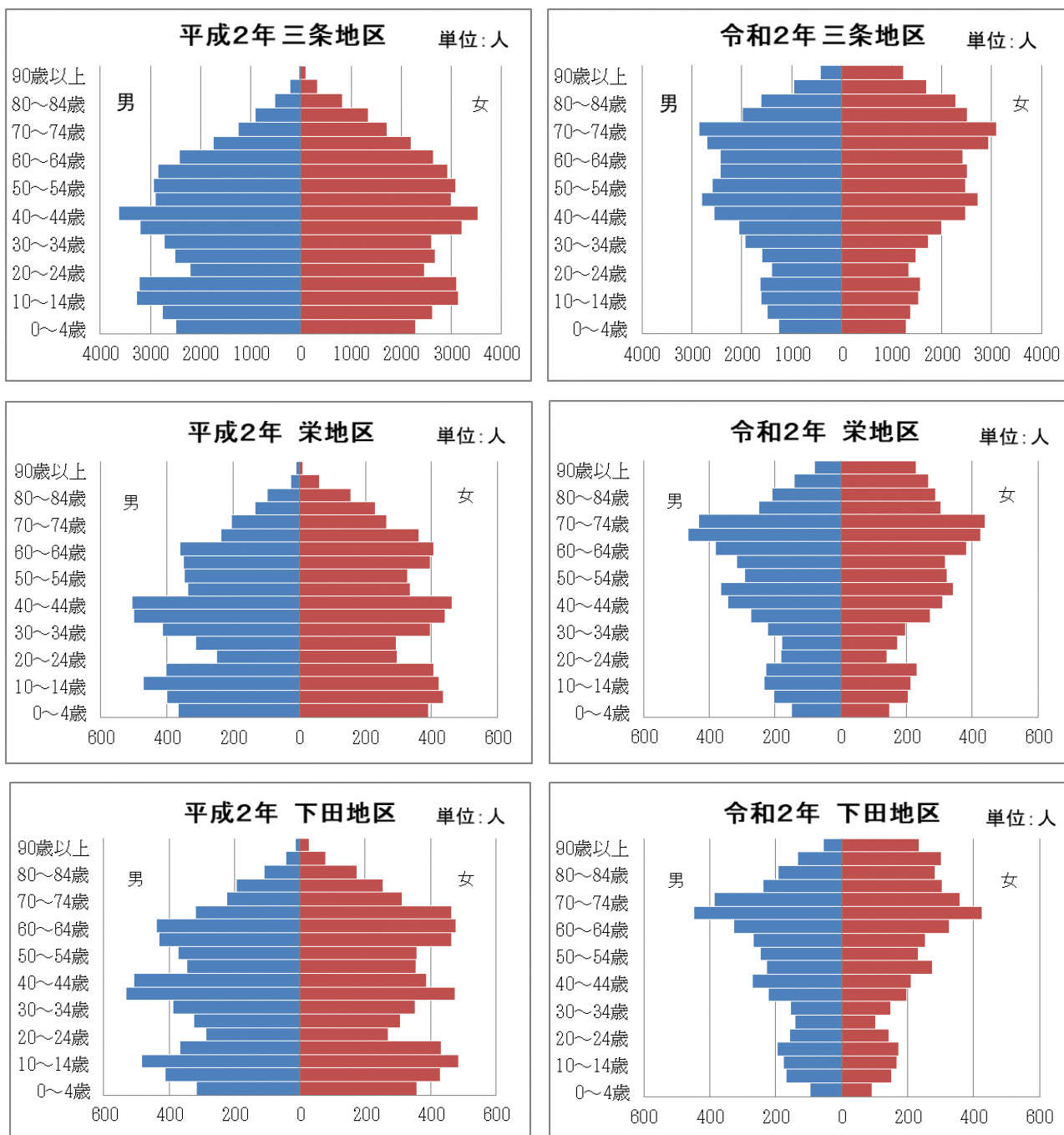
(平成27年・令和2年調査で比較)

<図 2-2 年齢5歳階級別人口ピラミッド>

(各年の国勢調査結果から年齢別（5歳階級）の男女別人口をグラフ化したもの)



<図 2-3 旧市町村別の人口ピラミッドの比較>



(2) 外国人人口

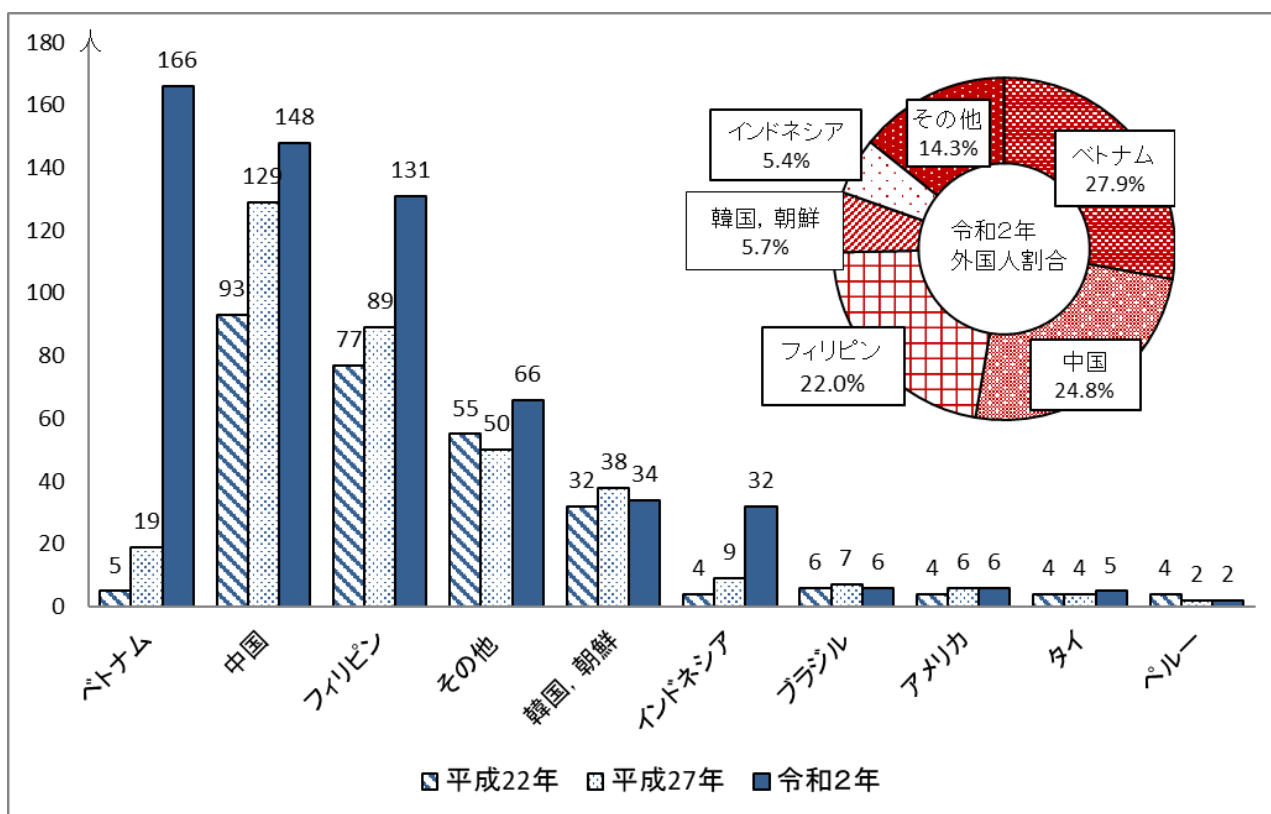
外国人人口は調査時ごとに増加し、令和2年では596人（人口の0.63%）となっている。

また、国籍別で見ると、ベトナム国籍の人口が166人（外国人人口の27.9%）と最も多く、前回調査時に比べ8倍以上に増加しており、インドネシア国籍の人口も3倍以上に増加している。

<表3 外国人人口の推移>

外国人	実数（人）			人口に占める割合（%）		
	令和2年	平成27年	平成22年	令和2年	平成27年	平成22年
総数	596	353	284	0.63	0.36	0.28
男	355	144	123	0.77	0.30	0.25
女	241	209	161	0.49	0.41	0.30

<図3 国籍別外国人人口の推移>



(3) 配偶関係別人口

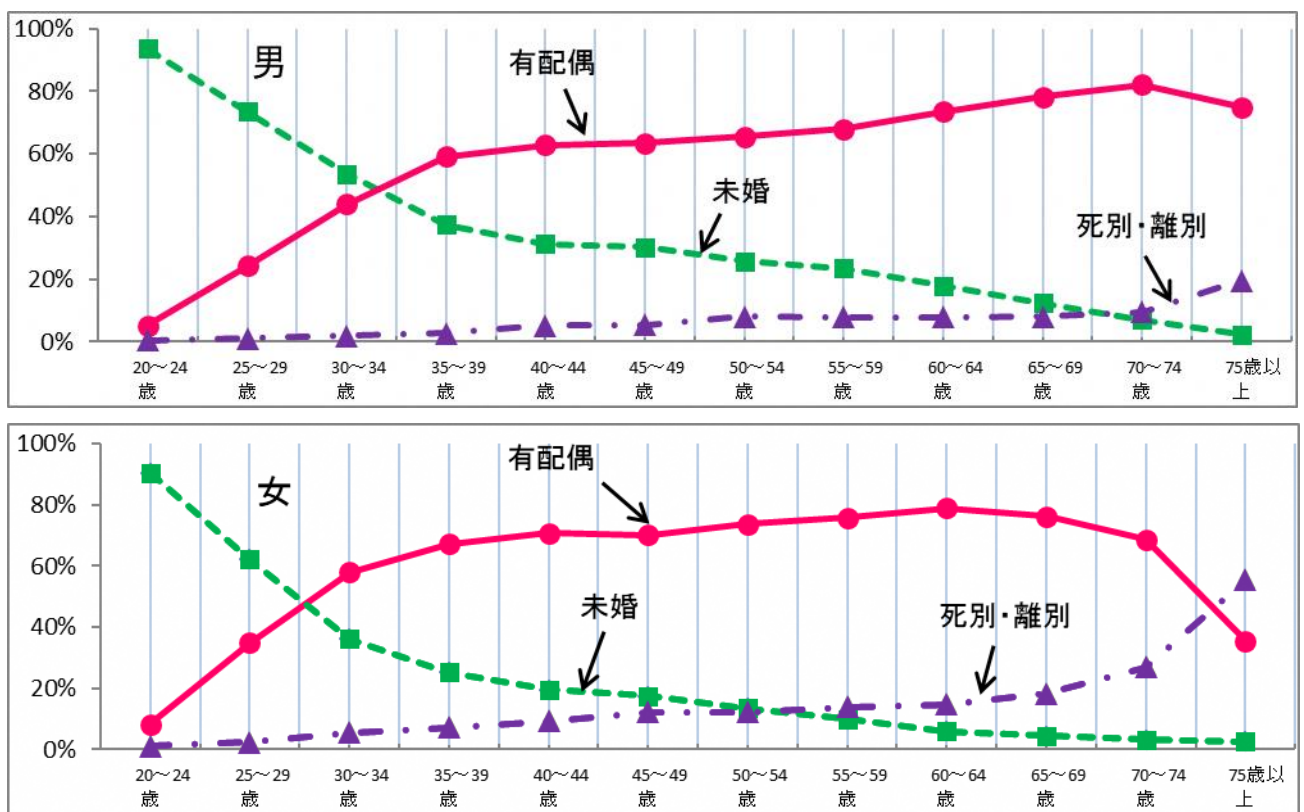
男女別 15 歳以上人口を配偶関係別にみると、未婚の割合は男性が 30.6%、女性が 19.8%で男性の割合が高く、前回調査時よりも 0.2%増加している。

また、30～34 歳の有配偶は、男性 44.0%、女性 58.0%で、男性の有配偶が未婚を上回るのは 35～39 歳（59.2%）の年齢階級となっている。

<表 4 配偶関係の推移>

配偶関係	人数（人）			割合（%）		
	令和 2 年	平成 27 年	平成 22 年	令和 2 年	平成 27 年	平成 22 年
総数（15 歳以上）	83,249	86,966	88,428	100.0	100.0	100.0
未婚	20,825	21,812	21,510	25.0	25.1	24.3
有配偶	48,479	51,663	54,021	58.2	59.4	61.1
死別・離別	12,686	13,040	12,631	15.2	15.0	14.3
配偶関係「不詳」	1,259	451	266	1.5	0.5	0.3
男（15 歳以上）	40,054	41,812	42,295	100.0	100.0	100.0
未婚	12,264	12,727	12,352	30.6	30.4	29.2
有配偶	24,224	25,797	26,960	60.5	61.7	63.7
死別・離別	3,108	3,124	2,903	7.8	7.5	6.9
配偶関係「不詳」	458	164	80	1.1	0.4	0.2
女（15 歳以上）	43,195	45,154	46,133	100.0	100.0	100.0
未婚	8,561	9,085	9,158	19.8	20.1	19.9
有配偶	24,255	25,866	27,061	56.2	57.3	58.7
死別・離別	9,578	9,916	9,728	22.2	22.0	21.1
配偶関係「不詳」	801	287	186	1.9	0.6	0.4

<図 4 配偶関係別人口割合>



3 世帯の状況

世帯総数は 34,000 世帯で、前回に比べ 799 世帯 (2.41%) 増加している。

旧市町村別では、三条地区と栄地区の世帯数は増加しているが、下田地区の世帯数は減少している。

世帯人員別世帯数では、1人世帯が 8,292 世帯 (一般世帯数の 24.4%)、2人世帯が 9,473 世帯 (一般世帯数の 27.9%) と 3 人以下世帯の割合が 7 割以上を占めている。

また、家族類型別世帯数では、単独世帯と核家族世帯の割合が 8 割以上を占め、三世代家族などを含むその他の世帯の割合は、年々減少している。

<表 5-1 世帯の種類別世帯数>

単位：世帯

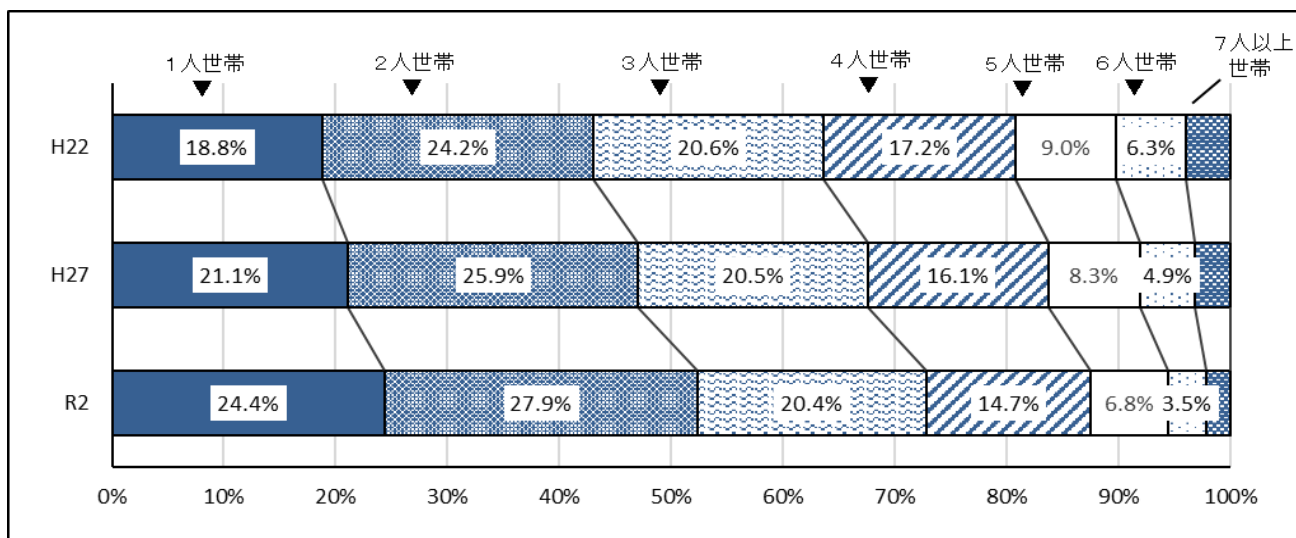
	世帯総数	一般世帯	施設等の世帯
令和 2 年 三条市	34,000	33,939	61
三条地区	28,434	28,388	46
栄地区	2,972	2,963	9
下田地区	2,594	2,588	6
平成 27 年 三条市	33,201	33,147	54
三条地区	27,619	27,578	41
栄地区	2,910	2,904	6
下田地区	2,672	2,665	7
平成 22 年 三条市	32,467	32,416	51
三条地区	26,858	26,816	42
栄地区	2,856	2,852	4
下田地区	2,753	2,748	5
H27～R2 の世帯総数の増減数	799	792	7
H27～R2 の世帯総数の増減率 (%)	2.4	2.4	13.0
H22～H27 の世帯総数の増減数	734	731	3
H22～H27 の世帯総数の増減率 (%)	2.3	2.3	5.9

<表 5-2 世帯人員別世帯数>

単位：世帯

区分		総数	世帯人員数						
			1人	2人	3人	4人	5人	6人	7人以上
一般世帯	令和 2 年	33,939	8,292	9,473	6,939	5,006	2,322	1,187	720
	割合 (%)	100.0	24.4	27.9	20.4	14.7	6.8	3.5	2.1
	平成 27 年	33,147	7,008	8,591	6,804	5,343	2,737	1,621	1,043
	割合 (%)	100.0	21.1	25.9	20.5	16.1	8.3	4.9	3.1
	平成 22 年	32,416	6,104	7,844	6,671	5,575	2,906	2,026	1,290
	割合 (%)	100.0	18.8	24.2	20.6	17.2	9.0	6.3	4.0

<図5 世帯人員別世帯割合の推移>



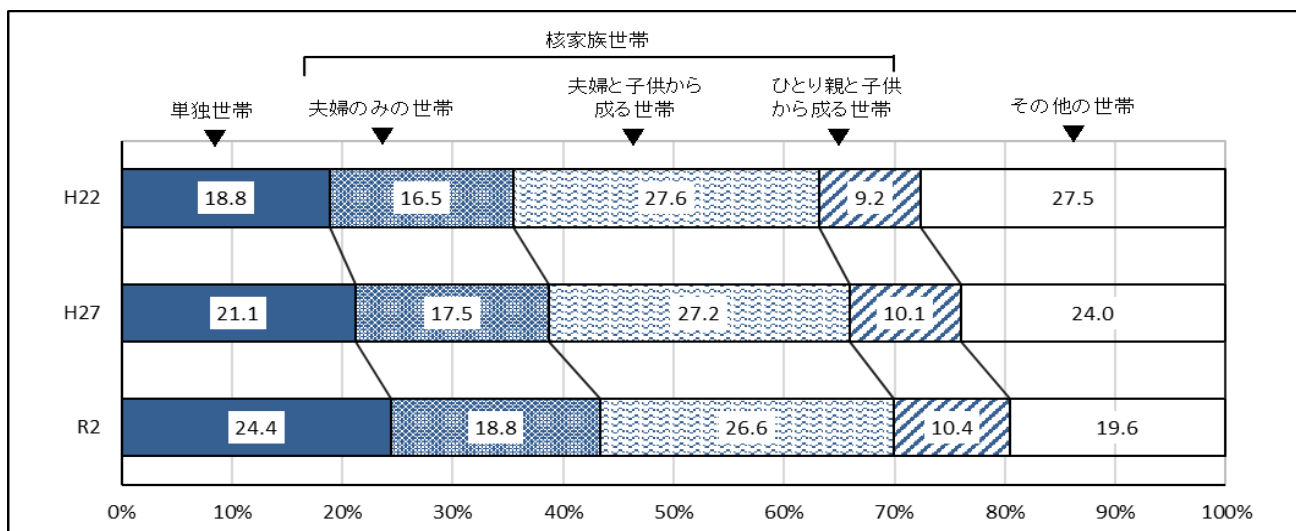
<表6 家族類型別世帯数>

世帯の家族類型	令和2年		平成27年		平成22年	
	世帯	%	世帯	%	世帯	%
一般世帯	33,939	100.0	33,147	100.0	32,416	100.0
単独世帯	8,292	24.4	7,008	21.1	6,104	18.8
核家族世帯	18,956	55.9	18,156	54.8	17,296	53.4
夫婦のみの世帯	6,386	18.8	5,797	17.5	5,356	16.5
夫婦と子供のみから成る世帯	9,030	26.6	9,016	27.2	8,946	27.6
ひとり親と子供から成る世帯	3,540	10.4	3,343	10.1	2,994	9.2
男親と子供から成る世帯	579	1.7	561	1.7	497	1.5
女親と子供から成る世帯	2,961	8.7	2,782	8.4	2,497	7.7
その他の世帯	6,642	19.6	7,947	24.0	8,916	27.5
(再掲) 三世帯世帯	4,714	13.9	6,032	18.2	6,995	21.6
(再掲) 母子世帯	385	1.1	449	1.4	442	1.4
(再掲) 父子世帯	44	0.1	43	0.1	47	0.1

注) 総数には世帯の家族類型「不詳」を含むため、内訳の合計とは一致しない。

注) その他の世帯とは、「夫婦と両親から成る世帯」、「夫婦とひとり親から成る世帯」、「兄弟姉妹のみから成る世帯」などを言う。

<図6 家族類型別世帯割合の推移>



4 住居の状況

住宅に住む一般世帯を住宅の所有関係別に見ると、「持ち家」が27,485世帯（一般世帯の81.7%）と最も多かった。

「民営の借家」や「給与住宅」に住む一般世帯は増加しているが、「公営・都市再生機構・公社の借家」は減少している。

なお、夫婦とも65歳以上の高齢世帯は3,631世帯となり、前回調査時に比べ600世帯以上増加し、その96.5%に当たる3,504世帯が「持ち家」であった。

<表7-1 住宅の種類、住宅の所有関係別世帯数>

単位：世帯

	住宅に住む 一般世帯	持ち家	公営・都市再 生機構・公社 の借家	民営の 借家	給与住宅	間借り
令和2年	33,622	27,485	598	4,876	439	224
割合(%)	99.1	81.7	1.8	14.5	1.3	0.7
平成27年	32,913	27,075	754	4,587	347	150
割合(%)	99.3	81.7	2.3	13.8	1.0	0.5
平成22年	32,253	26,583	788	4,283	381	218
割合(%)	99.5	82.0	2.4	13.2	1.2	0.7
H27～R2の増減数	709	410	△156	289	92	74
H27～R2の増減率(%)	2.2	1.5	△20.7	6.3	26.5	49.3
H22～H27の増減数	660	492	△34	304	△34	△68
H22～H27の増減率(%)	2.0	1.9	△4.3	7.1	△8.9	△31.2

<表7-2 住宅の種類、住宅の所有関係別世帯数（夫婦とも65歳以上の高齢世帯）>

単位：世帯

	住宅に住む 一般世帯	持ち家	公営・都市 再生機構・ 公社の借家	民営の 借家	給与住宅	間借り
令和2年	3,631	3,504	39	75	5	8
割合(%)	100.0	96.5	1.1	2.1	0.1	0.2
平成27年	3,024	2,912	36	66	2	8
割合(%)	100.0	96.3	1.2	2.2	0.1	0.3
平成22年	2,422	2,329	33	54	2	4
割合(%)	100.0	96.2	1.4	2.2	0.1	0.2

<表 7-3 住居の種類、住宅の所有の関係、住宅の建て方別一般世帯数>

単位：世帯

区分	住宅の建て方									
	総数	一戸建	長屋建	共同住宅	建物全体の階数					その他
					1~2階建	3~5階建	6~10階建	11~14階建	15階建以上	
一般世帯数	33,939	-	-	-	-	-	-	-	-	-
うち住宅に住む一般世帯	33,622	27,948	179	5,474	3,735	1,130	534	75	-	21
主世帯	33,398	27,783	172	5,423	3,693	1,128	531	71	-	20
持ち家	27,485	27,020	11	443	17	7	361	58	-	11
公営・都市再生機構・公社の借家	598	1	-	597	29	527	41	-	-	-
民営の借家	4,876	667	153	4,052	3,424	502	114	12	-	4
給与住宅	439	95	8	331	223	92	15	1	-	5
間借り	224	165	7	51	42	2	3	4	-	1

統計表

主要統計表

項目		単位	三条市	全国	
令和2年人口総数		(人)	94,642	126,146,099	
平成27年人口総数		(人)	99,192	127,094,745	
平成27年～令和2年の人口増減数		(人)	4,550	△948,646	
平成27年～令和2年の人口増減率		(%)	△4.6	△0.7	
面積		(km ²)	431.97	377,976.41	
令和2年人口密度		(人/km ²)	219.1	338.2	
令和2年平均年齢		(歳)	50.3	47.6	
令和2年年齢中位数		(歳)	52.3	48.6	
年齢 (総数)	総数人口	(人)	94,642	126,146,099	
	15歳未満人口		10,607	14,955,692	
	15～64歳人口		51,991	72,922,764	
	65歳以上人口		31,258	35,335,805	
	15歳未満人口割合	(%)	11.2	12.1	
	15～64歳人口割合		54.9	59.2	
65歳以上人口割合	33.0		28.7		
年齢 (男)	総数人口	(人)	45,815	61,349,581	
	15歳未満人口		5,410	7,659,971	
	15～64歳人口		26,450	36,753,516	
	65歳以上人口		13,604	15,344,951	
	15歳未満人口割合	(%)	11.8	12.8	
	15～64歳人口割合		57.7	61.5	
65歳以上人口割合	29.7		25.7		
年齢 (女)	総数人口	(人)	48,827	64,796,518	
	15歳未満人口		5,197	7,295,721	
	15～64歳人口		25,541	36,169,248	
	65歳以上人口		17,654	19,990,854	
	15歳未満人口割合	(%)	10.6	11.5	
	15～64歳人口割合		52.3	57.0	
65歳以上人口割合	36.2		31.5		
人口性比	(女100人につき男)		93.8	94.7	
国籍	日本人	(人)	93,563	121,541,155	
	外国人	(人)	596	2,402,460	
世帯	世帯総数	(世帯)	34,000	55,830,154	
	一般世帯		33,939	55,704,949	
	施設等の世帯		61	125,205	
	平成27年世帯総数		33,201	53,448,685	
	一般世帯数	(世帯)	33,939	55,704,949	
	核家族世帯	(世帯)	18,956	30,110,571	
			夫婦のみの世帯	6,386	11,158,840
			夫婦と子供から成る世帯	9,030	13,949,190
			男親と子供から成る世帯	579	738,006
			女親と子供から成る世帯	2,961	4,264,535
	単独世帯	(世帯)	8,292	21,151,042	
	65歳以上の高齢単身世帯	(世帯)	3,699	6,716,806	
	(再掲) 高齢夫婦世帯 (夫65歳以上、妻60歳以上の夫婦1組のみの一般世帯)	(世帯)	4,096	6,533,895	
(再掲) 三世帯世帯	(世帯)	4,714	2,337,703		

注) 総数には「不詳」を含むため、内訳の合計と総数は一致しない。
割合は、分母(総数)から不詳を除いて算出している。

第1表 人口及び世帯数、人口性比、1世帯当たり人口の推移

区分 年次	人口				世帯数	人口性比	1世帯 当たり人口
	総数	男	女	増減率			
	人	人	人	%	世帯		人
令和2年	94,642	45,815	48,827	△ 4.6	34,000	93.8	2.8
平成27年	99,192	48,094	51,098	△ 3.0	33,201	94.1	3.0
22年	102,292	49,368	52,924	△ 2.3	32,467	93.3	3.2
17年	104,749	50,660	54,089	△ 2.7	31,185	93.7	3.4
12年	107,662	52,292	55,370	△ 1.8	30,891	94.4	3.5
7年	109,584	53,311	56,273	△ 0.6	29,978	94.7	3.7
2年	110,228	53,721	56,507	△ 0.3	28,568	95.1	3.9
昭和60年	110,568	54,003	56,565	1.0	27,783	95.5	4.0
55年	109,429	53,494	55,935	3.4	26,998	95.6	4.1

(注1) 人口性比とは、女100に対する男の数である。

(注2) 平成17年以前の数値は、旧三条市・旧栄町・旧下田村の合算による。

第2表 旧市町村別人口及び世帯数の推移

区分 年次	人口				世帯数			
	総数	旧三条市	旧栄町	旧下田村	総数	旧三条市	旧栄町	旧下田村
	人	人	人	人	世帯	世帯	世帯	世帯
令和2年	94,642	75,958	10,179	8,505	34,000	28,434	2,972	2,594
平成27年	99,192	78,835	10,893	9,464	33,201	27,619	2,910	2,672
22年	102,292	80,827	11,197	10,268	32,467	26,858	2,856	2,753
17年	104,749	82,085	11,504	11,160	31,185	25,579	2,793	2,813
12年	107,662	84,447	11,785	11,430	30,891	25,415	2,712	2,764
7年	109,584	85,691	11,876	12,017	29,978	24,609	2,617	2,752
2年	110,228	85,823	11,819	12,586	28,568	23,227	2,479	2,862
昭和60年	110,568	86,325	11,445	12,798	27,783	22,605	2,342	2,836
55年	109,429	85,275	11,243	12,911	27,024	21,944	2,256	2,824
50年	105,833	81,806	11,067	12,960	25,433	20,423	2,197	2,813
45年	102,220	77,814	11,001	13,405	23,178	18,286	2,077	2,815
40年	100,080	74,080	11,493	14,507	21,234	16,391	2,034	2,809
35年	99,895	71,594	12,343	15,958	19,320	14,455	2,023	2,842

(注) 平成17年以前の数値は、旧三条市・旧栄町・旧下田村の合算による。

第3表 配偶関係(4区分)、年齢(5歳階級)、男女別15歳以上人口(令和2年)

単位:人

(配偶関係)	総数	未婚	有配偶	死別	離別	配偶関係 「不詳」
総数(15歳以上年齢)	83,249	20,825	48,479	8,585	4,101	1,259
15～19歳	4,049	4,043	4	-	-	2
20～24歳	3,378	3,109	224	1	26	18
25～29歳	3,689	2,510	1,085	1	61	32
30～34歳	4,394	1,991	2,224	5	156	18
35～39歳	5,027	1,580	3,173	13	238	23
40～44歳	6,164	1,580	4,110	32	409	33
45～49歳	6,746	1,610	4,505	59	537	35
50～54歳	6,165	1,216	4,284	93	531	41
55～59歳	6,108	1,017	4,398	169	499	25
60～64歳	6,271	750	4,779	297	412	33
65～69歳	7,418	623	5,729	574	413	79
70～74歳	7,579	383	5,695	1,012	392	97
75～79歳	5,593	183	3,829	1,261	212	108
80～84歳	4,879	116	2,728	1,736	130	169
85～89歳	3,519	70	1,303	1,850	57	239
90～94歳	1,740	38	372	1,118	23	189
95～99歳	458	5	35	317	4	97
100歳以上	72	1	2	47	1	21
平均年齢	55.66	35.93	59.08	80.65	56.72	76.37
(再掲) 65歳以上	31,258	1,419	19,693	7,915	1,232	999
男(15歳以上年齢)	40,054	12,264	24,224	1,592	1,516	458
15～19歳	2,062	2,058	3	-	-	1
20～24歳	1,748	1,636	90	1	8	13
25～29歳	1,923	1,413	467	1	19	23
30～34歳	2,318	1,241	1,020	1	43	13
35～39歳	2,555	958	1,513	4	68	12
40～44歳	3,167	992	1,991	9	154	21
45～49歳	3,395	1,027	2,157	20	167	24
50～54歳	3,130	806	2,049	30	223	22
55～59歳	3,018	707	2,054	31	209	17
60～64歳	3,134	562	2,302	68	179	23
65～69歳	3,620	450	2,833	124	166	47
70～74歳	3,685	260	3,024	197	157	47
75～79歳	2,470	94	2,018	240	76	42
80～84歳	2,019	44	1,589	307	36	43
85～89歳	1,244	13	838	312	11	70
90～94歳	480	3	248	199	-	30
95～99歳	78	-	26	43	-	9
100歳以上	8	-	2	5	-	1
平均年齢	53.90	37.29	60.19	79.30	57.03	67.02
(再掲) 65歳以上	13,604	864	10,578	1,427	446	289
女(15歳以上年齢)	43,195	8,561	24,255	6,993	2,585	801
15～19歳	1,987	1,985	1	-	-	1
20～24歳	1,630	1,473	134	-	18	5
25～29歳	1,766	1,097	618	-	42	9
30～34歳	2,076	750	1,204	4	113	5
35～39歳	2,472	622	1,660	9	170	11
40～44歳	2,997	588	2,119	23	255	12
45～49歳	3,351	583	2,348	39	370	11
50～54歳	3,035	410	2,235	63	308	19
55～59歳	3,090	310	2,344	138	290	8
60～64歳	3,137	188	2,477	229	233	10
65～69歳	3,798	173	2,896	450	247	32
70～74歳	3,894	123	2,671	815	235	50
75～79歳	3,123	89	1,811	1,021	136	66
80～84歳	2,860	72	1,139	1,429	94	126
85～89歳	2,275	57	465	1,538	46	169
90～94歳	1,260	35	124	919	23	159
95～99歳	380	5	9	274	4	88
100歳以上	64	1	-	42	1	20
平均年齢	57.29	33.99	57.97	80.96	56.54	81.71
(再掲) 65歳以上	17,654	555	9,115	6,488	786	710

第4表 世帯人員及び一世帯当たり人員（一般世帯）

区分	総世帯人員	一世帯当たり人員	(再掲)	
			間借り・下宿等の単身者	会社等の独身寮の単身者
	人	人	人	人
令和2年	92,140	2.71	141	233
平成27年	97,095	2.93	87	120
22年	100,286	3.09	99	118
17年	102,923	3.30	101	95

第5表 65歳以上世帯員のいる世帯数及び世帯人員数（一般世帯）

単位：人

区分		総数	世帯人員						
			1人	2人	3人	4人	5人	6人	7人以上
令和2年	65歳以上世帯員のいる世帯世帯数（世帯）	19,217	3,699	6,387	3,898	2,178	1,427	974	654
	世帯人員（人）	54,700	3,699	12,774	11,694	8,712	7,135	5,844	4,842
	うち65歳以上世帯人員（人）	29,128	3,699	10,256	6,499	3,466	2,202	1,716	1,290
平成27年	65歳以上世帯員のいる世帯世帯数（世帯）	18,571	3,085	5,546	3,682	2,238	1,737	1,371	912
	世帯人員（人）	57,836	3,085	11,092	11,046	8,952	8,685	8,226	6,750
	うち65歳以上世帯人員（人）	27,710	3,085	8,711	6,010	3,400	2,556	2,321	1,627
平成22年	65歳以上世帯員のいる世帯世帯数（世帯）	16,885	2,327	4,551	3,190	2,243	1,843	1,629	1,102
	世帯人員（人）	57,087	2,327	9,102	9,570	8,972	9,215	9,774	8,127
	うち65歳以上世帯人員（人）	24,956	2,327	7,077	5,053	3,234	2,660	2,657	1,948

第6表 年齢、男女別高齢単身者数（一般世帯）

単位：人

区分		総数	65～69歳	70～74歳	75～79歳	80～84歳	85歳以上	(別掲) 60歳以上
令和 2 年	65歳以上の高齢単身者数	3,699	832	848	680	665	674	4,357
	男	1,409	488	380	228	154	159	1,492
	女	2,290	344	468	452	511	515	2,276
平成 27 年	65歳以上の高齢単身者数	3,085	776	623	666	575	445	3,768
	男	1,056	401	245	182	132	96	1,492
	女	2,029	375	378	484	443	349	2,276

第7表 高齢者世帯の推移（一般世帯）

単位：世帯

区分	総世帯数	65歳以上 世帯員の いる世帯数	夫婦ともに 65歳以上 の世帯数	65歳以上の単身者のみの世帯数			
				総数	男	女	
令和2年	33,939	19,217	3,640	3,699	1,409	2,290	
平成27年	33,147	18,571	3,029	3,085	1,056	2,029	
22年	32,416	16,885	2,430	2,327	697	1,630	
17年	31,145	15,852	2,020	1,806	458	1,348	
12年	30,867	14,439	1,550	1,359	343	1,016	
7年	29,959	12,726	1,021	909	203	706	
構成比	令和2年	100%	56.6%	10.7%	10.9%		
	平成27年	100%	56.0%	9.1%	9.3%		
	22年	100%	52.1%	7.5%	7.2%		
	17年	100%	50.9%	6.5%	5.8%		
	12年	100%	46.8%	5.0%	4.4%		
	7年	100%	42.5%	3.4%	3.0%		

第8表 年齢(各歳)別人口、年齢別割合

総数	三条市				三条地区	栄地区	下田地区		
	94,642				75,958	10,179	8,505		
年齢	三条市	三条地区	栄地区	下田地区	年齢	三条市	三条地区	栄地区	下田地区
0歳	545	465	56	24	71歳	1,706	1,291	217	198
1歳	560	468	64	28	72歳	1,573	1,222	190	161
2歳	624	519	64	41	73歳	1,671	1,356	166	149
3歳	624	517	58	49	74歳	952	768	108	76
4歳	673	569	57	47	75歳	975	803	83	89
5歳	659	538	62	59	76歳	1,205	965	131	109
6歳	712	575	76	61	77歳	1,182	935	120	127
7歳	704	572	74	58	78歳	1,106	880	107	119
8歳	778	615	97	66	79歳	1,125	910	115	100
9歳	763	588	99	76	80歳	1,058	863	102	93
10歳	772	618	89	65	81歳	946	766	99	81
11歳	802	636	93	73	82歳	960	773	91	96
12歳	789	624	93	72	83歳	951	732	108	111
13歳	793	626	95	72	84歳	964	769	98	97
14歳	809	668	78	63	85歳	835	649	88	98
15歳	853	667	105	81	86歳	706	550	80	76
16歳	840	674	92	74	87歳	748	560	84	104
17歳	869	690	103	76	88歳	651	484	76	91
18歳	804	624	96	84	89歳	579	430	82	67
19歳	683	564	64	55	90歳	463	359	50	54
20歳	686	553	64	69	91歳	468	332	74	62
21歳	622	506	66	50	92歳	342	264	41	37
22歳	667	544	68	55	93歳	275	192	46	37
23歳	705	581	58	66	94歳	192	144	22	26
24歳	698	568	68	62	95歳	166	112	26	28
25歳	715	603	70	42	96歳	128	97	17	14
26歳	728	616	64	48	97歳	71	49	9	13
27歳	735	605	72	58	98歳	55	40	10	5
28歳	765	638	81	46	99歳	38	29	3	6
29歳	746	625	68	53	100歳以上	72	53	10	9
30歳	880	731	83	66	年齢「不詳」	786	785	1	-
31歳	809	680	78	51	(再掲)0~4歳	3,026	2,538	299	189
32歳	896	745	87	64	5~9歳	3,616	2,888	408	320
33歳	880	745	75	60	10~14歳	3,965	3,172	448	345
34歳	929	769	97	63	15~19歳	4,049	3,219	460	370
35歳	939	769	82	88	20~24歳	3,378	2,752	324	302
36歳	986	784	118	84	25~29歳	3,689	3,087	355	247
37歳	976	789	105	82	30~34歳	4,394	3,670	420	304
38歳	1,035	826	126	83	35~39歳	5,027	4,059	548	420
39歳	1,091	891	117	83	40~44歳	6,164	5,028	656	480
40歳	1,160	941	133	86	45~49歳	6,746	5,536	708	502
41歳	1,192	964	129	99	50~54歳	6,165	5,069	618	478
42歳	1,246	999	146	101	55~59歳	6,108	4,952	634	522
43歳	1,277	1,048	125	104	60~64歳	6,271	4,853	765	653
44歳	1,289	1,076	123	90	65~69歳	7,418	5,651	890	877
45歳	1,275	1,033	136	106	70~74歳	7,579	5,959	873	747
46歳	1,443	1,173	162	108	75~79歳	5,593	4,493	556	544
47歳	1,390	1,138	149	103	80~84歳	4,879	3,903	498	478
48歳	1,355	1,117	141	97	85~89歳	3,519	2,673	410	436
49歳	1,283	1,075	120	88	90~94歳	1,740	1,291	233	216
50歳	1,258	1,054	117	87	95~99歳	458	327	65	66
51歳	1,219	999	119	101	100歳以上	72	53	10	9
52歳	1,326	1,103	131	92	(再掲)15歳未満	10,607	8,598	1,155	854
53歳	1,335	1,095	135	105	15~64歳	51,991	42,225	5,488	4,278
54歳	1,027	818	116	93	65歳以上	31,258	24,350	3,535	3,373
55歳	1,260	1,015	136	109	75歳以上	16,261	12,740	1,772	1,749
56歳	1,174	950	133	91	85歳以上	5,789	4,344	718	727
57歳	1,269	1,048	127	94	(年齢別割合)15歳未満(%)	11.21	11.32	11.35	10.04
58歳	1,199	957	120	122	15~64歳(%)	54.93	55.59	53.91	50.3
59歳	1,206	982	118	106	65歳以上(%)	33.03	32.06	34.73	39.66
60歳	1,215	943	135	137	75歳以上(%)	17.18	16.77	17.41	20.56
61歳	1,273	981	172	120	85歳以上(%)	6.12	5.72	7.05	8.55
62歳	1,223	963	138	122					
63歳	1,223	946	144	133					
64歳	1,337	1,020	176	141					
65歳	1,464	1,130	187	147					
66歳	1,379	1,029	171	179					
67歳	1,407	1,085	163	159					
68歳	1,568	1,172	196	200					
69歳	1,600	1,235	173	192					
70歳	1,677	1,322	192	163					

第9表 県内20市の状況

新潟県 ・市区名	人口				面積	人口密度	平均年齢	年齢中位数
	令和2年 人口総数	平成27年 人口総数	平成27年～ 令和2年の 人口増減数	平成27年～ 令和2年の 人口増減率				
	(人)	(人)	(人)	(%)	(km ²)	(人/km ²)	(歳)	(歳)
新潟県	2,201,272	2,304,264	△ 102,992	△ 4.5	12,583.96	174.9	50.0	51.8
新潟市	789,275	810,157	△ 20,882	△ 2.6	726.27	1,086.8	48.3	49.4
新潟市 北区	72,804	76,328	△ 3,524	△ 4.6	107.61	676.6	48.9	50.7
新潟市 東区	134,446	137,577	△ 3,131	△ 2.3	38.62	3,481.3	48.0	48.8
新潟市 中央区	180,345	183,767	△ 3,422	△ 1.9	37.75	4,777.4	47.4	48.1
新潟市 江南区	67,972	68,906	△ 934	△ 1.4	75.42	901.2	48.2	48.9
新潟市 秋葉区	75,069	76,843	△ 1,774	△ 2.3	95.38	787.1	49.3	50.7
新潟市 南区	43,437	45,685	△ 2,248	△ 4.9	100.91	430.5	49.9	52.0
新潟市 西区	160,656	162,833	△ 2,177	△ 1.3	94.00	1,709.1	47.6	48.4
新潟市 西蒲区	54,546	58,218	△ 3,672	△ 6.3	176.57	308.9	51.4	54.4
長岡市	266,936	275,133	△ 8,197	△ 3.0	891.06	299.6	49.1	50.4
三条市	94,642	99,192	△ 4,550	△ 4.6	431.97	219.1	50.3	52.3
柏崎市	81,526	86,833	△ 5,307	△ 6.1	442.03	184.4	51.0	53.5
新発田市	94,927	98,611	△ 3,684	△ 3.7	533.11	178.1	49.7	51.8
小千谷市	34,096	36,498	△ 2,402	△ 6.6	155.19	219.7	51.4	53.6
加茂市	25,441	27,852	△ 2,411	△ 8.7	133.72	190.3	52.6	56.0
十日町市	49,820	54,917	△ 5,097	△ 9.3	590.39	84.4	53.7	57.6
見附市	39,237	40,608	△ 1,371	△ 3.4	77.91	503.6	50.2	52.3
村上市	57,418	62,442	△ 5,024	△ 8.0	1,174.17	48.9	53.5	57.3
燕市	77,201	79,784	△ 2,583	△ 3.2	110.94	695.9	49.3	50.8
糸魚川市	40,765	44,162	△ 3,397	△ 7.7	746.24	54.6	54.0	57.7
妙高市	30,383	33,199	△ 2,816	△ 8.5	445.63	68.2	52.8	56.3
五泉市	47,625	51,404	△ 3,779	△ 7.4	351.91	135.3	51.7	54.5
上越市	188,047	196,987	△ 8,940	△ 4.5	973.89	193.1	50.0	51.8
阿賀野市	40,696	43,415	△ 2,719	△ 6.3	192.74	211.1	50.9	53.6
佐渡市	51,492	57,255	△ 5,763	△ 10.1	855.68	60.2	55.4	60.2
魚沼市	34,483	37,352	△ 2,869	△ 7.7	946.76	36.4	52.7	56.5
南魚沼市	54,851	58,568	△ 3,717	△ 6.3	584.55	93.8	50.2	52.6
胎内市	28,509	30,198	△ 1,689	△ 5.6	264.89	107.6	51.4	54.5

世帯数				一世帯当たり人員	新潟県 ・市区名
令和2年 世帯総数	平成27年 世帯総数	平成27年～ 令和2年の 世帯増減数	平成27年～ 令和2年の 世帯増減率		
(世帯)	(世帯)	(世帯)	(%)	(人)	
864,750	848,150	16,600	2.0	2.5	新潟県
331,272	321,511	9,761	3.0	2.4	新潟市
27,418	27,070	348	1.3	2.7	新潟市 北区
57,491	55,550	1,941	3.5	2.3	新潟市 東区
90,860	88,506	2,354	2.7	2.0	新潟市 中央区
24,891	23,677	1,214	5.1	2.7	新潟市 江南区
28,003	26,898	1,105	4.1	2.7	新潟市 秋葉区
14,922	14,583	339	2.3	2.9	新潟市 南区
69,006	66,860	2,146	3.2	2.3	新潟市 西区
18,681	18,367	314	1.7	2.9	新潟市 西蒲区
104,489	100,143	4,346	4.3	2.6	長岡市
34,000	33,201	799	2.4	2.8	三条市
33,904	33,560	344	1.0	2.4	柏崎市
35,191	34,186	1,005	2.9	2.7	新発田市
12,113	12,165	△ 52	△ 0.4	2.8	小千谷市
9,396	9,634	△ 238	△ 2.5	2.7	加茂市
18,012	18,598	△ 586	△ 3.2	2.8	十日町市
14,136	13,702	434	3.2	2.8	見附市
21,549	22,138	△ 589	△ 2.7	2.7	村上市
28,522	27,537	985	3.6	2.7	燕市
16,442	16,699	△ 257	△ 1.5	2.5	糸魚川市
11,306	11,562	△ 256	△ 2.2	2.7	妙高市
17,021	16,945	76	0.4	2.8	五泉市
72,850	71,015	1,835	2.6	2.6	上越市
13,484	13,390	94	0.7	3.0	阿賀野市
21,261	22,401	△ 1,140	△ 5.1	2.4	佐渡市
12,703	12,833	△ 130	△ 1.0	2.7	魚沼市
19,576	19,426	150	0.8	2.8	南魚沼市
10,305	10,056	249	2.5	2.8	胎内市

追加資料

統計表

-人口等基本集計の小地域集計-

第10表 町名別人口、世帯数、一世帯当たり人口、平均年齢
三条市総数、嵐北地区

町名・字名	人 口 (人)								
	令和2年			平成27年			増 減		
	計	男	女	計	男	女	計	男	女
総 数	94,642	45,815	48,827	99,192	48,094	51,098	△ 4,550	△ 2,279	△ 2,271
嵐北地区	21,814	10,457	11,357	22,691	10,883	11,808	△ 877	△ 426	△ 451
本町一丁目	157	74	83	170	75	95	△ 13	△ 1	△ 12
本町二丁目	280	120	160	303	137	166	△ 23	△ 17	△ 6
本町三丁目	186	84	102	228	101	127	△ 42	△ 17	△ 25
本町四丁目	184	90	94	214	105	109	△ 30	△ 15	△ 15
本町五丁目	155	78	77	167	83	84	△ 12	△ 5	△ 7
本町六丁目	397	184	213	446	209	237	△ 49	△ 25	△ 24
八幡町	239	113	126	260	124	136	△ 21	△ 11	△ 10
元町	454	203	251	497	228	269	△ 43	△ 25	△ 18
一ノ門一丁目	353	183	170	396	203	193	△ 43	△ 20	△ 23
一ノ門二丁目	304	142	162	356	174	182	△ 52	△ 32	△ 20
林町一丁目	548	277	271	581	288	293	△ 33	△ 11	△ 22
林町二丁目	482	228	254	430	200	230	52	28	24
仲之町	211	100	111	229	104	125	△ 18	△ 4	△ 14
横町一丁目	276	133	143	323	152	171	△ 47	△ 19	△ 28
横町二丁目	457	224	233	478	244	234	△ 21	△ 20	△ 1
神明町	192	90	102	204	91	113	△ 12	△ 1	△ 11
旭町一丁目	272	119	153	319	146	173	△ 47	△ 27	△ 20
旭町二丁目	215	99	116	229	109	120	△ 14	△ 10	△ 4
居島	144	72	72	160	80	80	△ 16	△ 8	△ 8
田島一丁目	490	236	254	495	242	253	△ 5	△ 6	1
田島二丁目	621	294	327	708	345	363	△ 87	△ 51	△ 36
東三条一丁目	1,225	547	678	1,292	574	718	△ 67	△ 27	△ 40
東三条二丁目	490	228	262	534	257	277	△ 44	△ 29	△ 15
興野一丁目	316	148	168	368	163	205	△ 52	△ 15	△ 37
興野二丁目	611	280	331	668	302	366	△ 57	△ 22	△ 35
興野三丁目	694	337	357	653	318	335	41	19	22
北中	164	72	92	172	80	92	△ 8	△ 8	-
東裏館一丁目	413	203	210	466	227	239	△ 53	△ 24	△ 29
東裏館二丁目	813	386	427	837	396	441	△ 24	△ 10	△ 14
東裏館三丁目	462	212	250	441	195	246	21	17	4
西裏館一丁目	492	233	259	554	257	297	△ 62	△ 24	△ 38
西裏館二丁目	409	207	202	386	195	191	23	12	11
西裏館三丁目	759	358	401	721	353	368	38	5	33
荒町一丁目	525	251	274	582	283	299	△ 57	△ 32	△ 25
荒町二丁目	523	256	267	554	276	278	△ 31	△ 20	△ 11
新光町	1,990	1,000	990	1,920	956	964	70	44	26
嘉坪川一丁目	1,221	574	647	1,176	560	616	45	14	31
嘉坪川二丁目	890	430	460	915	446	469	△ 25	△ 16	△ 9
石上一丁目	309	163	146	359	185	174	△ 50	△ 22	△ 28
石上二丁目	1,169	578	591	1,074	536	538	95	42	53
石上三丁目	999	498	501	1,099	529	570	△ 100	△ 31	△ 69
栗林	723	353	370	727	355	372	△ 4	△ 2	△ 2

世 帯 数 (世帯)			一世帯当たり人員 (人)			平均年齢 (歳)			町名・字名
令和2年	平成27年	増減	令和2年	平成27年	増減	令和2年	平成27年	増減	
34,000	33,201	799	2.78	2.99	△ 0.20	50.27	48.49	1.78	総 数
8,727	8,553	174	2.50	2.65	△ 0.15	-	-	-	嵐 北 地 区
79	71	8	1.99	2.39	△ 0.41	57.24	58.39	△ 1.15	本町一丁目
134	135	△ 1	2.09	2.24	△ 0.15	56.98	58.41	△ 1.44	本町二丁目
80	83	△ 3	2.33	2.75	△ 0.42	54.72	52.42	2.30	本町三丁目
88	101	△ 13	2.09	2.12	△ 0.03	63.68	62.04	1.65	本町四丁目
51	58	△ 7	3.04	2.88	0.16	63.07	58.91	4.16	本町五丁目
143	155	△ 12	2.78	2.88	△ 0.10	53.83	51.37	2.46	本町六丁目
88	87	1	2.72	2.99	△ 0.27	56.29	54.68	1.62	八 幡 町
191	194	△ 3	2.38	2.56	△ 0.18	57.68	55.71	1.97	元 町
143	145	△ 2	2.47	2.73	△ 0.26	55.33	53.21	2.13	一ノ門一丁目
137	153	△ 16	2.22	2.33	△ 0.11	57.92	55.92	2.01	一ノ門二丁目
222	209	13	2.47	2.78	△ 0.31	52.67	51.11	1.56	林町一丁目
188	154	34	2.56	2.79	△ 0.23	45.27	47.68	△ 2.41	林町二丁目
93	90	3	2.27	2.54	△ 0.28	53.97	53.82	0.15	仲 之 町
105	121	△ 16	2.63	2.67	△ 0.04	56.25	52.92	3.33	横町一丁目
172	168	4	2.66	2.85	△ 0.19	48.17	46.82	1.35	横町二丁目
87	89	△ 2	2.21	2.29	△ 0.09	49.55	51.72	△ 2.17	神 明 町
110	119	△ 9	2.47	2.68	△ 0.21	55.64	53.93	1.71	旭町一丁目
81	79	2	2.65	2.90	△ 0.24	44.65	43.68	0.97	旭町二丁目
54	58	△ 4	2.67	2.76	△ 0.09	49.81	50.29	△ 0.48	居 島
195	189	6	2.51	2.62	△ 0.11	50.68	50.70	△ 0.02	田島一丁目
243	247	△ 4	2.56	2.87	△ 0.31	50.32	48.00	2.33	田島二丁目
552	539	13	2.22	2.40	△ 0.18	47.07	43.84	3.23	東三条一丁目
229	228	1	2.14	2.34	△ 0.20	53.57	50.38	3.19	東三条二丁目
139	146	△ 7	2.27	2.52	△ 0.25	53.15	49.43	3.72	興野一丁目
234	252	△ 18	2.61	2.65	△ 0.04	56.26	53.41	2.84	興野二丁目
325	298	27	2.14	2.19	△ 0.06	47.99	48.16	△ 0.17	興野三丁目
76	70	6	2.16	2.46	△ 0.30	51.98	51.53	0.44	北 中
165	181	△ 16	2.50	2.57	△ 0.07	55.65	53.66	2.00	東裏館一丁目
332	317	15	2.45	2.64	△ 0.19	50.05	48.15	1.90	東裏館二丁目
142	133	9	3.25	3.32	△ 0.06	44.90	43.74	1.16	東裏館三丁目
205	219	△ 14	2.40	2.53	△ 0.13	56.72	55.85	0.88	西裏館一丁目
163	146	17	2.51	2.64	△ 0.13	55.22	54.38	0.85	西裏館二丁目
287	280	7	2.64	2.58	0.07	37.62	36.30	1.32	西裏館三丁目
190	201	△ 11	2.76	2.90	△ 0.13	55.92	54.17	1.75	荒町一丁目
216	205	11	2.42	2.70	△ 0.28	50.88	48.31	2.57	荒町二丁目
764	690	74	2.60	2.78	△ 0.18	43.84	42.03	1.81	新 光 町
498	439	59	2.45	2.68	△ 0.23	48.87	48.66	0.21	嘉坪川一丁目
334	322	12	2.66	2.84	△ 0.18	47.26	45.74	1.51	嘉坪川二丁目
135	153	△ 18	2.29	2.35	△ 0.06	55.57	51.67	3.90	石上一丁目
472	441	31	2.48	2.44	0.04	42.69	42.38	0.30	石上二丁目
350	362	△ 12	2.85	3.04	△ 0.18	47.74	44.08	3.66	石上三丁目
235	226	9	3.08	3.22	△ 0.14	48.32	46.55	1.77	栗 林

(注)「平均年齢」については、年齢「不詳」の者を除いて算出

第10表 町名別人口、世帯数、一世帯当たり人口、平均年齢
嵐南地区

町名・字名	人 口 (人)								
	令和2年			平成27年			増 減		
	計	男	女	計	男	女	計	男	女
嵐南地区	18,834	9,009	9,825	19,006	9,172	9,834	△ 172	△ 163	△ 9
島田一丁目	403	193	210	471	221	250	△ 68	△ 28	△ 40
島田二丁目	684	310	374	716	328	388	△ 32	△ 18	△ 14
島田三丁目	424	211	213	473	244	229	△ 49	△ 33	△ 16
大野畑	566	217	349	583	234	349	△ 17	△ 17	-
北四日町	477	231	246	525	247	278	△ 48	△ 16	△ 32
四日町	558	273	285	621	297	324	△ 63	△ 24	△ 39
南四日町一丁目	397	191	206	416	206	210	△ 19	△ 15	△ 4
南四日町二丁目	653	307	346	654	304	350	△ 1	3	△ 4
南四日町三丁目	667	339	328	661	324	337	6	15	△ 9
南四日町四丁目	647	282	365	724	313	411	△ 77	△ 31	△ 46
西四日町一丁目	415	193	222	496	238	258	△ 81	△ 45	△ 36
西四日町二丁目	460	221	239	454	216	238	6	5	1
西四日町三丁目	387	183	204	411	195	216	△ 24	△ 12	△ 12
西四日町四丁目	490	238	252	478	234	244	12	4	8
由利	163	80	83	180	89	91	△ 17	△ 9	△ 8
条南町	805	378	427	879	411	468	△ 74	△ 33	△ 41
桜木町	965	468	497	965	462	503	-	6	△ 6
西本成寺一丁目	1,367	655	712	1,399	712	687	△ 32	△ 57	25
西本成寺二丁目	560	293	267	563	292	271	△ 3	1	△ 4
直江町一丁目	565	293	272	637	319	318	△ 72	△ 26	△ 46
直江町二丁目	618	305	313	614	311	303	4	△ 6	10
直江町三丁目	991	468	523	914	438	476	77	30	47
直江町四丁目	602	293	309	475	236	239	127	57	70
北新保一丁目	314	152	162	350	174	176	△ 36	△ 22	△ 14
北新保二丁目	244	116	128	239	112	127	5	4	1
南新保	614	271	343	559	275	284	55	△ 4	59
東新保	1,029	497	532	1,017	495	522	12	2	10
曲渚一丁目	437	209	228	491	232	259	△ 54	△ 23	△ 31
曲渚二丁目	1,212	619	593	1,104	572	532	108	47	61
曲渚三丁目	1,120	523	597	937	441	496	183	82	101

世帯数(世帯)			一世帯当たり人員(人)			平均年齢(歳)			町名・字名
令和2年	平成27年	増減	令和2年	平成27年	増減	令和2年	平成27年	増減	
7,038	6,774	264	2.68	2.81	△ 0.13	-	-	-	嵐南地区
150	164	△ 14	2.69	2.87	△ 0.19	55.48	52.50	2.98	島田一丁目
283	288	△ 5	2.42	2.49	△ 0.07	53.55	52.36	1.19	島田二丁目
157	164	△ 7	2.70	2.88	△ 0.18	55.33	51.60	3.72	島田三丁目
139	140	△ 1	4.07	4.16	△ 0.09	61.42	64.55	△ 3.13	大野畑
193	188	5	2.47	2.79	△ 0.32	56.42	53.84	2.57	北四日町
232	242	△ 10	2.41	2.57	△ 0.16	54.77	52.66	2.11	四日町
176	169	7	2.26	2.46	△ 0.21	55.02	55.11	△ 0.09	南四日町一丁目
248	233	15	2.63	2.81	△ 0.17	47.86	46.78	1.08	南四日町二丁目
253	233	20	2.64	2.84	△ 0.20	48.11	45.72	2.40	南四日町三丁目
299	289	10	2.16	2.51	△ 0.34	46.89	43.11	3.78	南四日町四丁目
163	176	△ 13	2.55	2.82	△ 0.27	55.23	50.67	4.57	西四日町一丁目
167	164	3	2.75	2.77	△ 0.01	49.18	49.18	-	西四日町二丁目
157	155	2	2.46	2.65	△ 0.19	56.86	54.49	2.37	西四日町三丁目
197	182	15	2.49	2.63	△ 0.14	48.25	48.25	0.01	西四日町四丁目
69	73	△ 4	2.36	2.47	△ 0.10	60.73	56.72	4.01	由利
327	344	△ 17	2.46	2.56	△ 0.09	54.41	51.43	2.98	条南町
388	372	16	2.49	2.59	△ 0.11	51.40	50.41	0.99	桜木町
489	480	9	2.80	2.91	△ 0.12	49.70	45.86	3.84	西本成寺一丁目
203	181	22	2.76	3.11	△ 0.35	46.04	43.24	2.80	西本成寺二丁目
199	213	△ 14	2.84	2.99	△ 0.15	50.72	48.49	2.23	直江町一丁目
233	213	20	2.65	2.88	△ 0.23	49.04	49.62	△ 0.58	直江町二丁目
346	296	50	2.86	3.09	△ 0.22	45.06	45.31	△ 0.25	直江町三丁目
195	147	48	3.09	3.23	△ 0.14	42.30	45.20	△ 2.90	直江町四丁目
132	141	△ 9	2.38	2.48	△ 0.10	53.66	53.82	△ 0.15	北新保一丁目
95	97	△ 2	2.57	2.46	0.10	52.60	52.72	△ 0.12	北新保二丁目
215	225	△ 10	2.86	2.48	0.37	57.87	53.40	4.46	南新保
396	377	19	2.60	2.70	△ 0.10	46.53	47.09	△ 0.56	東新保
185	192	△ 7	2.36	2.56	△ 0.20	52.07	48.88	3.19	曲渕一丁目
408	364	44	2.97	3.03	△ 0.06	44.49	45.30	△ 0.81	曲渕二丁目
344	272	72	3.26	3.44	△ 0.19	43.98	41.72	2.26	曲渕三丁目

(注)「平均年齢」については、年齢「不詳」の者を除いて算出

第10表 町名別人口、世帯数、一世帯当たり人口、平均年齢
井栗地区、大崎地区

町名・字名	人 口 (人)								
	令和2年			平成27年			増 減		
	計	男	女	計	男	女	計	男	女
井栗地区	7,220	3,563	3,657	7,738	3,760	3,978	△ 421	△ 176	△ 245
塚野目一丁目	548	262	286	609	292	317	△ 61	△ 30	△ 31
塚野目二丁目	603	311	292	529	247	282	74	64	10
塚野目三丁目	433	215	218	506	252	254	△ 73	△ 37	△ 36
塚野目四丁目	532	253	279	555	264	291	△ 23	△ 11	△ 12
塚野目五丁目	625	285	340	537	266	271	88	19	69
塚野目六丁目	380	193	187	406	198	208	△ 26	△ 5	△ 21
塚野目※1	x	x	x	97	21	76	x	x	x
大宮新田※1	x	x	x	-	-	-	x	x	x
鶴田一丁目	563	291	272	637	319	318	△ 74	△ 28	△ 46
鶴田二丁目	244	117	127	255	117	138	△ 11	-	△ 11
鶴田三丁目	299	150	149	322	165	157	△ 23	△ 15	△ 8
鶴田四丁目	270	132	138	300	138	162	△ 30	△ 6	△ 24
西 鴻	645	313	332	699	339	360	△ 54	△ 26	△ 28
井栗一丁目	460	233	227	516	267	249	△ 56	△ 34	△ 22
井栗二丁目	258	131	127	287	145	142	△ 29	△ 14	△ 15
井栗三丁目	167	89	78	183	99	84	△ 16	△ 10	△ 6
北野新田	41	19	22	51	21	30	△ 10	△ 2	△ 8
白山新田	80	41	39	93	46	47	△ 13	△ 5	△ 8
須戸新田	351	172	179	370	185	185	△ 19	△ 13	△ 6
柳場新田	178	78	100	205	91	114	△ 27	△ 13	△ 14
柳川新田	382	199	183	421	213	208	△ 39	△ 14	△ 25
三貫地新田	161	79	82	160	75	85	1	4	△ 3
大崎地区	14,918	7,132	7,786	16,005	7,699	8,306	△ 1,087	△ 567	△ 520
東大崎一丁目	553	269	284	504	249	255	49	20	29
東大崎二丁目	580	284	296	621	310	311	△ 41	△ 26	△ 15
松ノ木町	457	218	239	510	256	254	△ 53	△ 38	△ 15
上野原	141	68	73	161	77	84	△ 20	△ 9	△ 11
柳 沢	387	192	195	444	225	219	△ 57	△ 33	△ 24
箆 場	443	214	229	444	217	227	△ 1	△ 3	2
麻 布	331	169	162	352	182	170	△ 21	△ 13	△ 8
中 新	822	414	408	961	481	480	△ 139	△ 67	△ 72
西大崎一丁目	1,473	714	759	1,552	749	803	△ 79	△ 35	△ 44
西大崎二丁目	1,194	554	640	1,238	579	659	△ 44	△ 25	△ 19
西大崎三丁目	1,082	526	556	1,216	576	640	△ 134	△ 50	△ 84
三竹一丁目	642	331	311	720	352	368	△ 78	△ 21	△ 57
三竹二丁目	370	172	198	407	186	221	△ 37	△ 14	△ 23
三竹三丁目	204	102	102	179	89	90	25	13	12
下坂井	507	238	269	614	300	314	△ 107	△ 62	△ 45
北入蔵一丁目	404	192	212	438	210	228	△ 34	△ 18	△ 16
北入蔵二丁目	1,648	696	952	1,724	755	969	△ 76	△ 59	△ 17
北入蔵三丁目	489	245	244	509	246	263	△ 20	△ 1	△ 19
牛ヶ島	55	27	28	59	31	28	△ 4	△ 4	0
三 柳	436	205	231	477	220	257	△ 41	△ 15	△ 26
上保内	1,747	854	893	1,865	920	945	△ 118	△ 66	△ 52
上保内(みずほ)	223	100	123	243	114	129	△ 20	△ 14	△ 6
下保内	730	348	382	767	375	392	△ 37	△ 27	△ 10

※1 塚野目及び大宮新田は秘匿地域のため、塚野目五丁目に合算

世帯数(世帯)			一世帯当たり人員(人)			平均年齢(歳)			町名・字名
令和2年	平成27年	増減	令和2年	平成27年	増減	令和2年	平成27年	増減	
2,518	2,449	69	2.87	3.16	△ 0.29	-	-	-	井栗地区
208	212	△ 4	2.63	2.87	△ 0.24	49.35	45.15	4.19	塚野目一丁目
254	206	48	2.37	2.57	△ 0.19	42.46	43.19	△ 0.73	塚野目二丁目
142	151	△ 9	3.05	3.35	△ 0.30	48.84	46.90	1.94	塚野目三丁目
237	228	9	2.24	2.43	△ 0.19	47.90	45.65	2.26	塚野目四丁目
177	160	17	3.53	3.36	0.17	56.25	49.69	6.56	塚野目五丁目
154	138	16	2.47	2.94	△ 0.47	51.27	49.12	2.15	塚野目六丁目
x	5	x	x	19.40	x	x	78.11	x	塚野目※1
x	-	x	x	-	x	x	-	x	大宮新田※1
202	207	△ 5	2.79	3.08	△ 0.29	49.48	47.20	2.29	鶴田一丁目
82	80	2	2.98	3.19	△ 0.21	44.15	41.03	3.13	鶴田二丁目
104	109	△ 5	2.88	2.95	△ 0.08	49.38	47.32	2.06	鶴田三丁目
97	101	△ 4	2.78	2.97	△ 0.19	46.23	42.07	4.16	鶴田四丁目
213	221	△ 8	3.03	3.16	△ 0.13	49.06	47.52	1.54	西 湯
142	140	2	3.24	3.69	△ 0.45	47.43	45.69	1.74	井栗一丁目
83	84	△ 1	3.11	3.42	△ 0.31	53.09	49.68	3.41	井栗二丁目
56	56	-	2.98	3.27	△ 0.29	51.65	50.42	1.23	井栗三丁目
12	11	1	3.42	4.64	△ 1.22	54.55	51.74	2.81	北野新田
24	25	△ 1	3.33	3.72	△ 0.39	53.13	49.38	3.74	白山新田
110	108	2	3.19	3.43	△ 0.24	50.49	49.74	0.75	須戸新田
59	60	△ 1	3.02	3.42	△ 0.40	54.72	49.90	4.81	柳場新田
111	108	3	3.44	3.90	△ 0.46	47.88	45.07	2.80	柳川新田
51	39	12	3.16	4.10	△ 0.95	46.93	46.76	0.17	三貫地新田
5,425	5,534	△ 109	2.75	2.89	△ 0.14	-	-	-	大崎地区
183	159	24	3.02	3.17	△ 0.15	47.98	47.87	0.11	東大崎一丁目
195	198	△ 3	2.97	3.14	△ 0.16	50.24	49.56	0.68	東大崎二丁目
175	177	△ 2	2.61	2.88	△ 0.27	55.23	52.00	3.22	松ノ木町
42	45	△ 3	3.36	3.58	△ 0.22	53.24	51.15	2.10	上野原
136	148	△ 12	2.85	3.00	△ 0.15	51.04	48.65	2.39	柳 沢
154	151	3	2.88	2.94	△ 0.06	50.00	49.37	0.62	籠 場
125	124	1	2.65	2.84	△ 0.19	56.15	54.40	1.75	麻 布
314	342	△ 28	2.62	2.81	△ 0.19	50.41	46.53	3.89	中 新
530	547	△ 17	2.78	2.84	△ 0.06	46.72	45.30	1.42	西大崎一丁目
430	425	5	2.78	2.91	△ 0.14	48.30	47.97	0.33	西大崎二丁目
408	425	△ 17	2.65	2.86	△ 0.21	46.33	42.61	3.72	西大崎三丁目
335	361	△ 26	1.92	1.99	△ 0.08	54.95	51.96	2.99	三竹一丁目
158	167	△ 9	2.34	2.44	△ 0.10	52.47	50.83	1.65	三竹二丁目
80	72	8	2.55	2.49	0.06	47.40	49.34	△ 1.94	三竹三丁目
193	225	△ 32	2.63	2.73	△ 0.10	52.02	48.15	3.87	下坂井
161	161	-	2.51	2.72	△ 0.21	48.18	46.49	1.70	北入蔵一丁目
538	552	△ 14	3.06	3.12	△ 0.06	56.71	51.81	4.91	北入蔵二丁目
190	185	5	2.57	2.75	△ 0.18	50.09	48.55	1.55	北入蔵三丁目
18	18	-	3.06	3.28	△ 0.22	52.25	46.79	5.46	牛ヶ島
145	145	-	3.01	3.29	△ 0.28	47.48	45.62	1.86	三 柳
581	579	2	3.01	3.22	△ 0.21	51.11	48.87	2.24	上保内
91	96	△ 5	2.45	2.53	△ 0.08	53.46	50.29	3.17	上保内(みずほ)
243	232	11	3.00	3.31	△ 0.30	50.31	49.46	0.85	下保内

(注)「平均年齢」については、年齢「不詳」の者を除いて算出

第10表 町名別人口、世帯数、一世帯当たり人口、平均年齢
本成寺地区、大島地区

町名・字名	人 口 (人)								
	令和2年			平成27年			増 減		
	計	男	女	計	男	女	計	男	女
本成寺地区	8,639	4,302	4,337	8,972	4,502	4,470	△ 333	△ 200	△ 133
東本成寺	594	299	295	595	295	300	△ 1	4	△ 5
土場	448	239	209	486	255	231	△ 38	△ 16	△ 22
西中	443	213	230	492	251	241	△ 49	△ 38	△ 11
五明	266	127	139	292	137	155	△ 26	△ 10	△ 16
東鱈田	591	283	308	612	304	308	△ 21	△ 21	-
西鱈田	158	78	80	165	82	83	△ 7	△ 4	△ 3
金子新田	374	179	195	425	217	208	△ 51	△ 38	△ 13
袋	221	115	106	227	115	112	△ 6	-	△ 6
南入蔵	20	11	9	17	9	8	3	2	1
入蔵新田	32	14	18	39	21	18	△ 7	△ 7	-
長嶺	189	93	96	212	104	108	△ 23	△ 11	△ 12
吉田	364	182	182	393	199	194	△ 29	△ 17	△ 12
如法寺	271	147	124	287	159	128	△ 16	△ 12	△ 4
月岡一丁目	1,070	528	542	1,127	553	574	△ 57	△ 25	△ 32
月岡二丁目	943	459	484	1,008	499	509	△ 65	△ 40	△ 25
月岡三丁目	322	158	164	381	181	200	△ 59	△ 23	△ 36
月岡四丁目	438	225	213	472	248	224	△ 34	△ 23	△ 11
月岡	192	104	88	151	85	66	41	19	22
諏訪一丁目	168	89	79	104	57	47	64	32	32
諏訪二丁目	320	156	164	358	171	187	△ 38	△ 15	△ 23
諏訪三丁目	43	10	33	17	8	9	26	2	24
片口	356	181	175	354	177	177	2	4	△ 2
新保	175	83	92	164	77	87	11	6	5
西本成寺(枝郷)	267	143	124	247	124	123	20	19	1
西本成寺(緑ヶ丘)	374	186	188	347	174	173	27	12	15
大島地区	4,533	2,281	2,252	4,423	2,239	2,184	110	42	68
上須頃	1,458	725	733	1,428	706	722	30	19	11
下須頃	624	300	324	547	271	276	77	29	48
須頃一丁目	179	103	76	186	103	83	△ 7	-	△ 7
須頃二丁目	256	141	115	260	144	116	△ 4	△ 3	△ 1
須頃三丁目	359	195	164	247	123	124	112	72	40
大島	1,061	515	546	1,090	561	529	△ 29	△ 46	17
代官島	296	153	143	327	162	165	△ 31	△ 9	△ 22
荻島	191	98	93	219	112	107	△ 28	△ 14	△ 14
井戸場	109	51	58	119	57	62	△ 10	△ 6	△ 4

世帯数(世帯)			一世帯当たり人員(人)			平均年齢(歳)			町名・字名
令和2年	平成27年	増減	令和2年	平成27年	増減	令和2年	平成27年	増減	
2,923	2,771	152	2.96	3.24	△ 0.28	-	-	-	本成寺地区
207	198	9	2.87	3.01	△ 0.14	53.08	50.06	3.02	東本成寺
178	177	1	2.52	2.75	△ 0.23	52.89	50.22	2.68	土場
135	138	△ 3	3.28	3.57	△ 0.28	48.53	46.17	2.35	西中
93	93	-	2.86	3.14	△ 0.28	51.30	50.25	1.05	五明
204	199	5	2.90	3.08	△ 0.18	47.57	45.59	1.98	東鱒田
56	50	6	2.82	3.30	△ 0.48	53.07	51.43	1.64	西鱒田
106	104	2	3.53	4.09	△ 0.56	51.26	48.26	3.00	金子新田
66	68	△ 2	3.35	3.34	0.01	49.95	48.91	1.03	袋
6	5	1	3.33	3.40	△ 0.07	56.95	60.32	△ 3.37	南入蔵
9	9	-	3.56	4.33	△ 0.78	51.88	47.04	4.84	入蔵新田
60	61	△ 1	3.15	3.48	△ 0.33	52.36	50.92	1.44	長嶺
79	77	2	4.61	5.10	△ 0.50	58.97	56.91	2.06	吉田
102	104	△ 2	2.66	2.76	△ 0.10	54.93	52.91	2.02	如法寺
378	358	20	2.83	3.15	△ 0.32	44.50	41.07	3.43	月岡一丁目
326	327	△ 1	2.89	3.08	△ 0.19	46.86	42.95	3.91	月岡二丁目
95	101	△ 6	3.39	3.77	△ 0.38	55.03	50.42	4.61	月岡三丁目
137	133	4	3.20	3.55	△ 0.35	50.60	47.64	2.97	月岡四丁目
41	17	24	4.68	8.88	△ 4.20	39.42	35.68	3.74	月岡
63	36	27	2.67	2.89	△ 0.22	43.68	52.04	△ 8.36	諏訪一丁目
153	144	9	2.09	2.49	△ 0.39	50.89	47.39	3.50	諏訪二丁目
6	6	-	7.17	2.83	4.33	77.69	50.74	26.95	諏訪三丁目
118	114	4	3.02	3.11	△ 0.09	45.86	43.38	2.48	片口
60	53	7	2.92	3.09	△ 0.18	43.65	41.73	1.92	新保
101	70	31	2.64	3.53	△ 0.89	42.49	41.44	1.05	西本成寺(枝郷)
144	129	15	2.60	2.69	△ 0.09	50.79	52.47	△ 1.68	西本成寺(緑ヶ丘)
1,803	1,538	265	2.51	2.88	△ 0.37	-	-	-	大島地区
575	514	61	2.54	2.78	△ 0.24	46.50	45.56	0.94	上須頃
288	210	78	2.17	2.60	△ 0.44	44.29	44.32	△ 0.03	下須頃
110	102	8	1.63	1.82	△ 0.20	34.94	32.31	2.63	須頃一丁目
170	171	△ 1	1.51	1.52	△ 0.01	36.65	37.70	△ 1.05	須頃二丁目
219	148	71	1.64	1.67	△ 0.03	37.11	34.27	2.85	須頃三丁目
268	225	43	3.96	4.84	△ 0.89	55.99	54.20	1.78	大島
88	84	4	3.36	3.89	△ 0.53	48.12	47.00	1.12	代官島
53	53	-	3.60	4.13	△ 0.53	52.01	49.06	2.95	荻島
32	31	1	3.41	3.84	△ 0.43	53.18	50.07	3.11	井戸場

(注)「平均年齢」については、年齢「不詳」の者を除いて算出

第10表 町名別人口、世帯数、一世帯当たり人口、平均年齢
栄地区

町名・字名	人 口 (人)								
	令和2年			平成27年			増 減		
	計	男	女	計	男	女	計	男	女
栄地区	10,179	4,955	5,224	10,893	5,298	5,595	△ 714	△ 343	△ 371
小古瀬	220	107	113	241	122	119	△ 21	△ 15	△ 6
中島	130	70	60	137	72	65	△ 7	△ 2	△ 5
千把野新田	70	36	34	79	40	39	△ 9	△ 4	△ 5
善久寺	273	139	134	293	146	147	△ 20	△ 7	△ 13
芹山	81	38	43	93	46	47	△ 12	△ 8	△ 4
渡前	122	60	62	133	66	67	△ 11	△ 6	△ 5
中曾根新田	128	56	72	109	53	56	19	3	16
鬼木新田	90	52	38	104	53	51	△ 14	△ 1	△ 13
鬼木	509	254	255	559	286	273	△ 50	△ 32	△ 18
尾崎	552	256	296	632	304	328	△ 80	△ 48	△ 32
今井	282	142	140	319	153	166	△ 37	△ 11	△ 26
今井野新田	264	128	136	264	127	137	-	1	△ 1
泉新田	266	134	132	293	148	145	△ 27	△ 14	△ 13
岡野新田	108	57	51	109	58	51	△ 1	△ 1	-
貝喰新田	190	93	97	214	109	105	△ 24	△ 16	△ 8
福島甲	615	307	308	681	342	339	△ 66	△ 35	△ 31
福島乙	419	212	207	507	229	278	△ 88	△ 17	△ 71
福島丙	168	75	93	159	74	85	9	1	8
福島丁	107	28	79	-	-	-	107	28	79
新堀	662	322	340	646	311	335	16	11	5
東光寺	261	124	137	272	134	138	△ 11	△ 10	△ 1
若宮新田	315	149	166	359	172	187	△ 44	△ 23	△ 21
一ツ屋敷新田	215	103	112	267	132	135	△ 52	△ 29	△ 23
猪子場新田	698	351	347	798	392	406	△ 100	△ 41	△ 59
小滝	44	20	24	50	22	28	△ 6	△ 2	△ 4
高安寺	60	31	29	69	34	35	△ 9	△ 3	△ 6
大面	325	156	169	318	154	164	7	2	5
北鴻	522	257	265	569	280	289	△ 47	△ 23	△ 24
矢田	158	81	77	162	82	80	△ 4	△ 1	△ 3
吉野屋	408	209	199	460	226	234	△ 52	△ 17	△ 35
蔵内	143	68	75	170	77	93	△ 27	△ 9	△ 18
茅原	143	72	71	160	81	79	△ 17	△ 9	△ 8
戸口	96	43	53	99	42	57	△ 3	1	△ 4
安代	53	25	28	58	25	33	△ 5	-	△ 5
前谷内	71	31	40	72	31	41	△ 1	-	△ 1
帯織	1,030	483	547	1,019	471	548	11	12	△ 1
山王	155	71	84	183	84	99	△ 28	△ 13	△ 15
岩淵	74	36	38	72	36	36	2	-	2
栄荻島	152	79	73	164	84	80	△ 12	△ 5	△ 7

世帯数(世帯)			一世帯当たり人員(人)			平均年齢(歳)			町名・字名
令和2年	平成27年	増減	令和2年	平成27年	増減	令和2年	平成27年	増減	
2,972	2,910	62	3.42	3.74	△ 0.32	-	-	-	栄地区
52	50	2	4.23	4.82	△ 0.59	49.03	45.71	3.32	小古瀬
37	31	6	3.51	4.42	△ 0.91	50.22	47.56	2.66	中島
24	23	1	2.92	3.43	△ 0.52	58.53	56.56	1.97	千把野新田
71	69	2	3.85	4.25	△ 0.40	51.39	48.78	2.61	善久寺
23	23	-	3.52	4.04	△ 0.52	53.31	48.51	4.80	芹山
29	30	△ 1	4.21	4.43	△ 0.23	49.52	46.88	2.63	渡前
40	31	9	3.20	3.52	△ 0.32	42.23	46.78	△ 4.54	中曾根新田
28	29	△ 1	3.21	3.59	△ 0.37	56.20	52.76	3.44	鬼木新田
145	136	9	3.51	4.11	△ 0.60	49.44	46.52	2.92	鬼木
165	166	△ 1	3.35	3.81	△ 0.46	50.51	48.15	2.36	尾崎
86	89	△ 3	3.28	3.58	△ 0.31	53.24	49.99	3.26	今井
75	71	4	3.52	3.72	△ 0.20	58.15	56.59	1.56	今井野新田
74	74	-	3.59	3.96	△ 0.36	44.17	41.99	2.18	泉新田
31	30	1	3.48	3.63	△ 0.15	50.13	50.83	△ 0.70	岡野新田
48	47	1	3.96	4.55	△ 0.59	53.28	49.97	3.32	貝喰新田
210	207	3	2.93	3.29	△ 0.36	50.89	47.93	2.96	福島甲
128	118	10	3.27	4.30	△ 1.02	45.67	53.19	△ 7.53	福島乙
43	42	1	3.91	3.79	0.12	54.90	44.29	10.61	福島丙
3	-	3	35.67	-	-	84.79	-	-	福島丁
194	177	17	3.41	3.65	△ 0.24	43.14	41.11	2.03	新堀
67	64	3	3.90	4.25	△ 0.35	53.75	51.06	2.69	東光寺
98	100	△ 2	3.21	3.59	△ 0.38	49.11	46.33	2.78	若宮新田
77	86	△ 9	2.79	3.10	△ 0.31	50.91	44.89	6.02	一ツ屋敷新田
224	239	△ 15	3.12	3.34	△ 0.22	49.96	46.44	3.51	猪子場新田
10	11	△ 1	4.40	4.55	△ 0.15	55.32	54.10	1.22	小滝
15	17	△ 2	4.00	4.06	△ 0.06	51.35	51.21	0.14	高安寺
84	83	1	3.87	3.83	0.04	50.03	45.66	4.37	大面
152	149	3	3.43	3.82	△ 0.38	48.66	46.28	2.37	北潟
47	44	3	3.36	3.68	△ 0.32	49.76	50.27	△ 0.51	矢田
131	135	△ 4	3.11	3.41	△ 0.29	54.00	52.11	1.89	吉野屋
45	45	-	3.18	3.78	△ 0.60	53.81	50.62	3.19	蔵内
40	43	△ 3	3.58	3.72	△ 0.15	46.33	44.64	1.69	茅原
25	23	2	3.84	4.30	△ 0.46	50.03	49.57	0.46	戸口
14	15	△ 1	3.79	3.87	△ 0.08	47.99	49.79	△ 1.80	安代
24	20	4	2.96	3.60	△ 0.64	51.95	49.65	2.30	前谷内
294	278	16	3.50	3.67	△ 0.16	54.51	53.55	0.96	帯織
49	49	-	3.16	3.73	△ 0.57	54.71	50.98	3.73	山王
21	20	1	3.52	3.60	△ 0.08	57.85	56.08	1.77	岩淵
49	46	3	3.10	3.57	△ 0.46	53.43	49.64	3.79	栄荻島

(注)「平均年齢」については、年齢「不詳」の者を除いて算出

第10表 町名別人口、世帯数、一世帯当たり人口、平均年齢
下田地区（長沢地区、森町地区）

町名・字名	人 口 (人)								
	令和2年			平成27年			増 減		
	計	男	女	計	男	女	計	男	女
下田地区	8,505	4,116	4,389	9,464	4,541	4,923	△ 959	△ 425	△ 534
檜山	115	57	58	123	58	65	△ 8	△ 1	△ 7
花洲	88	47	41	117	59	58	△ 29	△ 12	△ 17
上組	234	125	109	247	125	122	△ 13	-	△ 13
中組	222	108	114	236	113	123	△ 14	△ 5	△ 9
下組	203	95	108	207	95	112	△ 4	-	△ 4
中野原	141	71	70	156	76	80	△ 15	△ 5	△ 10
荻堀上	281	135	146	316	149	167	△ 35	△ 14	△ 21
荻堀下	513	263	250	558	284	274	△ 45	△ 21	△ 24
原上	147	73	74	164	84	80	△ 17	△ 11	△ 6
原下	159	80	79	164	79	85	△ 5	1	△ 6
桑切	187	90	97	210	97	113	△ 23	△ 7	△ 16
笹巻	49	26	23	58	30	28	△ 9	△ 4	△ 5
福沢	28	13	15	38	17	21	△ 10	△ 4	△ 6
大沢	117	59	58	133	69	64	△ 16	△ 10	△ 6
長沢	235	110	125	261	131	130	△ 26	△ 21	△ 5
駒込上	72	36	36	76	37	39	△ 4	△ 1	△ 3
駒込中	77	44	33	96	53	43	△ 19	△ 9	△ 10
駒込下	70	33	37	84	37	47	△ 14	△ 4	△ 10
広手	31	15	16	45	20	25	△ 14	△ 5	△ 9
大平	80	40	40	96	48	48	△ 16	△ 8	△ 8
高屋敷	91	45	46	97	46	51	△ 6	△ 1	△ 5
滝谷	70	34	36	69	35	34	1	△ 1	2
島潟	139	66	73	159	77	82	△ 20	△ 11	△ 9
福岡	64	34	30	63	32	31	1	2	△ 1
高岡	124	59	65	132	63	69	△ 8	△ 4	△ 4
下大浦	313	151	162	334	160	174	△ 21	△ 9	△ 12
馬場	116	56	60	131	61	70	△ 15	△ 5	△ 10
上大浦	171	90	81	174	92	82	△ 3	△ 2	△ 1
遅場※2	x	x	x	x	x	x	x	x	x
葎谷※2	72	33	39	84	39	45	△ 12	△ 6	△ 6
濁沢	96	45	51	106	54	52	△ 10	△ 9	△ 1
早水	32	18	14	41	21	20	△ 9	△ 3	△ 6
牛野尾	69	38	31	78	40	38	△ 9	△ 2	△ 7
長野	148	67	81	167	79	88	△ 19	△ 12	△ 7
名下	83	42	41	103	49	54	△ 20	△ 7	△ 13
栗山	38	16	22	45	22	23	△ 7	△ 6	△ 1
塩野	41	23	18	49	28	21	△ 8	△ 5	△ 3
笠堀	23	10	13	30	14	16	△ 7	△ 4	△ 3
大谷地	128	64	64	150	78	72	△ 22	△ 14	△ 8
南五百川	217	74	143	232	95	137	△ 15	△ 21	6
北五百川	217	117	100	258	138	120	△ 41	△ 21	△ 20
院内	32	18	14	38	21	17	△ 6	△ 3	△ 3
森町	249	108	141	275	120	155	△ 26	△ 12	△ 14
田屋	91	42	49	94	42	52	△ 3	-	△ 3
棚鱗	264	122	142	305	143	162	△ 41	△ 21	△ 20
荒沢	282	146	136	331	161	170	△ 49	△ 15	△ 34
小長沢	9	4	5	11	5	6	△ 2	△ 1	△ 1
庭月	77	37	40	82	41	41	△ 5	△ 4	△ 1
八木前	235	73	162	252	73	179	△ 17	-	△ 17

※2 遅場は秘匿地域のため、葎谷に合算

世帯数(世帯)			一世帯当たり人員(人)			平均年齢(歳)			町名・字名
令和2年	平成27年	増減	令和2年	平成27年	増減	令和2年	平成27年	増減	
2,594	2,672	△ 78	3.28	3.54	△ 0.26	-	-	-	下田地区
39	38	1	2.95	3.24	△ 0.29	54.75	51.38	3.37	檜山
28	27	1	3.14	4.33	△ 1.19	55.49	48.57	6.92	花洲
81	72	9	2.89	3.43	△ 0.54	49.45	47.59	1.87	上組
67	66	1	3.31	3.58	△ 0.26	51.76	47.88	3.88	中組
60	58	2	3.38	3.57	△ 0.19	44.66	43.64	1.03	下組
52	50	2	2.71	3.12	△ 0.41	51.95	48.54	3.40	中野原
91	94	△ 3	3.09	3.36	△ 0.27	49.78	45.94	3.83	荻堀上
173	183	△ 10	2.97	3.05	△ 0.08	51.21	49.39	1.82	荻堀下
51	55	△ 4	2.88	2.98	△ 0.10	49.90	49.19	0.71	原上
48	45	3	3.31	3.64	△ 0.33	48.07	47.90	0.17	原下
59	60	△ 1	3.17	3.50	△ 0.33	51.25	47.04	4.21	桑切
18	19	△ 1	2.72	3.05	△ 0.33	53.07	48.84	4.23	笹巻
10	11	△ 1	2.80	3.45	△ 0.65	51.32	47.55	3.77	福沢
35	39	△ 4	3.34	3.41	△ 0.07	57.47	52.82	4.65	大沢
71	76	△ 5	3.31	3.43	△ 0.12	53.24	51.57	1.68	長沢
19	19	-	3.79	4.00	△ 0.21	53.56	50.18	3.37	駒込上
24	26	△ 2	3.21	3.69	△ 0.48	56.60	53.28	3.32	駒込中
22	24	△ 2	3.18	3.50	△ 0.32	54.00	54.18	△ 0.18	駒込下
11	12	△ 1	2.82	3.75	△ 0.93	55.56	51.12	4.44	広下手
25	26	△ 1	3.20	3.69	△ 0.49	53.74	49.18	4.56	大平
34	30	4	2.68	3.23	△ 0.56	46.40	45.63	0.77	高屋敷
24	23	1	2.92	3.00	△ 0.08	47.80	48.41	△ 0.61	滝谷
47	42	5	2.96	3.79	△ 0.83	51.08	51.47	△ 0.39	島潟
18	21	△ 3	3.56	3.00	0.56	47.73	47.33	0.41	福岡
38	39	△ 1	3.26	3.38	△ 0.12	53.19	50.91	2.28	高岡
93	92	1	3.37	3.63	△ 0.26	52.98	50.00	2.98	下大浦
38	38	-	3.05	3.45	△ 0.39	54.03	49.84	4.20	馬場
48	50	△ 2	3.56	3.48	0.08	52.63	50.97	1.66	上大浦
x	x	x	x	x	x	x	x	x	遅場※2
24	28	△ 4	3.00	3.00	0.00	57.83	55.81	2.02	葎谷※2
30	30	-	3.20	3.53	△ 0.33	55.11	53.57	1.55	濁沢
11	13	△ 2	2.91	3.15	△ 0.24	50.25	52.21	△ 1.96	早水
23	23	-	3.00	3.39	△ 0.39	55.62	52.09	3.53	牛野尾
42	43	△ 1	3.52	3.88	△ 0.36	50.91	48.98	1.92	長野
30	34	△ 4	2.77	3.03	△ 0.26	58.50	57.50	1.00	名下
10	11	△ 1	3.80	4.09	△ 0.29	52.29	46.79	5.50	栗山
15	17	△ 2	2.73	2.88	△ 0.15	56.33	54.68	1.65	塩野
10	14	△ 4	2.30	2.14	0.16	60.85	61.70	△ 0.85	笠堀
43	44	△ 1	2.98	3.41	△ 0.43	55.86	52.99	2.87	大谷地
24	27	△ 3	9.04	8.59	0.45	79.42	75.77	3.65	南五百川
74	77	△ 3	2.93	3.35	△ 0.42	54.09	50.16	3.94	北五百川
10	10	-	3.20	3.80	△ 0.60	54.66	50.39	4.26	院内
85	87	△ 2	2.93	3.16	△ 0.23	53.19	52.74	0.45	森町
29	31	△ 2	3.14	3.03	0.11	54.18	51.48	2.70	田屋
72	80	△ 8	3.67	3.81	△ 0.15	51.76	49.82	1.94	棚鱗
102	106	△ 4	2.76	3.12	△ 0.36	54.93	53.60	1.33	荒沢
4	4	-	2.25	2.75	△ 0.50	69.94	62.86	7.08	小長沢
27	27	-	2.85	3.04	△ 0.19	57.15	56.29	0.86	庭月
26	30	△ 4	9.04	8.40	0.64	77.84	75.42	2.42	八木前

(注)「平均年齢」については、年齢「不詳」の者を除いて算出

第10表 町名別人口、世帯数、一世帯当たり人口、平均年齢
下田地区（鹿峠地区）

町名・字名	人 口 (人)								
	令和2年			平成27年			増 減		
	計	男	女	計	男	女	計	男	女
江 口	113	56	57	121	64	57	△ 8	△ 8	-
島 川 原	156	84	72	156	84	72	-	-	-
南 中	139	60	79	148	61	87	△ 9	△ 1	△ 8
上 飯 田	206	98	108	226	99	127	△ 20	△ 1	△ 19
中 飯 田	258	134	124	293	145	148	△ 35	△ 11	△ 24
下 飯 田	155	77	78	169	79	90	△ 14	△ 2	△ 12
鹿 峠	281	127	154	311	143	168	△ 30	△ 16	△ 14
小 外 谷	111	56	55	131	66	65	△ 20	△ 10	△ 10
曲 谷	182	94	88	195	99	96	△ 13	△ 5	△ 8
牛 ケ 首	33	16	17	47	22	25	△ 14	△ 6	△ 8
落 合	34	16	18	37	19	18	△ 3	△ 3	-
上 谷 地	41	21	20	56	24	32	△ 15	△ 3	△ 12
蝶 名 林	14	7	7	17	9	8	△ 3	△ 2	△ 1
中 浦 ※ 3	127	58	69	146	70	76	△ 19	△ 12	△ 7
新 屋	115	60	55	136	67	69	△ 21	△ 7	△ 14
鹿 熊 ※ 3	x	x	x	x	x	x	x	x	x

※3 鹿熊は秘匿地域のため、中浦に合算

世帯数(世帯)			一世帯当たり人員(人)			平均年齢(歳)			町名・字名
令和2年	平成27年	増減	令和2年	平成27年	増減	令和2年	平成27年	増減	
29	30	△ 1	3.90	4.03	△ 0.14	47.91	48.53	△ 0.63	江口
42	40	2	3.71	3.90	△ 0.19	46.86	47.54	△ 0.69	島川原
38	40	△ 2	3.66	3.70	△ 0.04	50.44	47.76	2.69	南中
62	62	-	3.32	3.65	△ 0.32	48.46	47.24	1.22	上飯田
79	85	△ 6	3.27	3.45	△ 0.18	45.21	42.89	2.31	中飯田
46	44	2	3.37	3.84	△ 0.47	52.45	50.42	2.03	下飯田
82	84	△ 2	3.43	3.70	△ 0.28	52.66	51.35	1.31	鹿峠
33	34	△ 1	3.36	3.85	△ 0.49	53.03	51.59	1.44	小外谷
52	55	△ 3	3.50	3.55	△ 0.05	52.54	50.76	1.78	曲谷
12	13	△ 1	2.75	3.62	△ 0.87	53.29	53.20	0.09	牛ヶ首
11	12	△ 1	3.09	3.08	0.01	58.29	58.96	△ 0.67	落合
14	18	△ 4	2.93	3.11	△ 0.18	49.70	51.66	△ 1.97	上谷地
6	7	△ 1	2.33	2.43	△ 0.10	45.86	46.85	△ 1.00	蝶名林
36	39	△ 3	3.53	3.74	△ 0.22	50.40	48.50	1.90	中浦 ※ 3
37	38	△ 1	3.11	3.58	△ 0.47	55.38	52.00	3.38	新屋
X	X	X	X	X	X	X	X	X	鹿熊 ※ 3

(注)「平均年齢」については、年齢「不詳」の者を除いて算出

第11表 町名、年齢（5歳階級）、男女別人口

三条市総数、嵐北地区

単位：人

町名・字名	総数(注)			0～4歳			5～9歳			10～14歳			15～19歳		
	計	男	女	計	男	女	計	男	女	計	男	女	計	男	女
総数	94,642	45,815	48,827	3,026	1,500	1,526	3,616	1,874	1,742	3,965	2,036	1,929	4,049	2,062	1,987
嵐北地区	21,814	10,457	11,357	743	377	366	901	467	434	903	458	445	912	469	443
本町一丁目	157	74	83	3	2	1	4	2	2	5	3	2	3	3	-
本町二丁目	280	120	160	4	1	3	5	1	4	10	5	5	9	2	7
本町三丁目	186	84	102	3	2	1	8	4	4	4	4	-	6	4	2
本町四丁目	184	90	94	1	-	1	1	-	1	4	4	-	7	4	3
本町五丁目	155	78	77	1	1	-	2	2	-	3	2	1	3	3	-
本町六丁目	397	184	213	10	2	8	15	7	8	6	2	4	14	5	9
八幡町	239	113	126	6	2	4	8	3	5	4	3	1	5	2	3
元町	454	203	251	10	6	4	11	4	7	11	4	7	8	3	5
一ノ門一丁目	353	183	170	9	5	4	15	11	4	8	4	4	9	5	4
一ノ門二丁目	304	142	162	6	4	2	2	-	2	4	2	2	10	7	3
林町一丁目	548	277	271	12	6	6	23	16	7	17	11	6	19	11	8
林町二丁目	482	228	254	25	14	11	18	8	10	20	10	10	27	12	15
仲之町	211	100	111	5	4	1	2	-	2	4	1	3	9	2	7
横町一丁目	276	133	143	8	5	3	2	-	2	3	2	1	13	6	7
横町二丁目	457	224	233	18	8	10	15	9	6	20	8	12	24	17	7
神明町	192	90	102	16	9	7	4	2	2	9	4	5	7	3	4
旭町一丁目	272	119	153	7	2	5	7	3	4	9	2	7	8	2	6
旭町二丁目	215	99	116	9	8	1	11	3	8	13	7	6	9	6	3
居島	144	72	72	7	5	2	6	5	1	10	2	8	5	3	2
田島一丁目	490	236	254	15	8	7	12	7	5	21	7	14	21	10	11
田島二丁目	621	294	327	25	12	13	27	17	10	26	17	9	27	11	16
東三条一丁目	1,225	547	678	37	17	20	59	34	25	63	33	30	60	24	36
東三条二丁目	490	228	262	5	1	4	11	3	8	19	8	11	18	5	13
興野一丁目	316	148	168	8	6	2	9	4	5	7	4	3	8	4	4
興野二丁目	611	280	331	16	9	7	20	8	12	11	8	3	19	10	9
興野三丁目	694	337	357	33	14	19	32	15	17	27	18	9	31	17	14
北中	164	72	92	5	1	4	4	4	-	2	1	1	8	3	5
東裏館一丁目	413	203	210	7	3	4	8	2	6	20	12	8	14	12	2
東裏館二丁目	813	386	427	21	9	12	29	20	9	44	13	31	40	20	20
東裏館三丁目	462	212	250	22	12	10	35	18	17	26	13	13	36	16	20
西裏館一丁目	492	233	259	9	4	5	16	8	8	12	7	5	9	5	4
西裏館二丁目	409	207	202	9	4	5	14	8	6	17	8	9	7	6	1
西裏館三丁目	759	358	401	43	21	22	71	34	37	64	32	32	38	20	18
荒町一丁目	525	251	274	10	7	3	15	5	10	13	9	4	21	10	11
荒町二丁目	523	256	267	20	10	10	21	10	11	20	10	10	18	11	7
新光町	1,990	1,000	990	84	48	36	114	63	51	121	60	61	92	54	38
嘉坪川一丁目	1,221	574	647	42	20	22	48	19	29	46	25	21	59	32	27
嘉坪川二丁目	890	430	460	36	21	15	46	26	20	42	22	20	32	10	22
石上一丁目	309	163	146	10	6	4	2	1	1	6	3	3	10	10	-
石上二丁目	1,169	578	591	71	30	41	67	37	30	46	23	23	57	29	28
石上三丁目	999	498	501	31	19	12	44	26	18	59	33	26	54	30	24
栗林	723	353	370	24	9	15	38	18	20	27	12	15	38	20	18

(注) 総数には年齢「不詳」を含むため、内訳を合算しても総数には一致しない。

第11表 町名、年齢（5歳階級）、男女別人口

三条市総数、嵐北地区

単位：人

町名・字名	20～24歳			25～29歳			30～34歳			35～39歳			40～44歳		
	計	男	女	計	男	女	計	男	女	計	男	女	計	男	女
総 数	3,378	1,748	1,630	3,689	1,923	1,766	4,394	2,318	2,076	5,027	2,555	2,472	6,164	3,167	2,997
嵐 北 地 区	735	368	367	846	426	420	1,043	550	493	1,195	603	592	1,430	725	705
本町一丁目	7	2	5	3	1	2	8	6	2	4	2	2	5	2	3
本町二丁目	6	5	1	8	3	5	16	6	10	9	2	7	13	8	5
本町三丁目	1	-	1	6	4	2	14	7	7	8	3	5	9	4	5
本町四丁目	1	-	1	2	1	1	3	1	2	5	3	2	12	8	4
本町五丁目	2	-	2	5	2	3	5	3	2	5	3	2	3	1	2
本町六丁目	19	12	7	11	7	4	14	11	3	23	10	13	21	10	11
八幡町	3	2	1	8	-	8	17	10	7	6	3	3	9	6	3
元町	17	10	7	11	4	7	15	10	5	19	10	9	17	9	8
一ノ門一丁目	7	4	3	15	8	7	9	3	6	20	11	9	22	14	8
一ノ門二丁目	7	1	6	9	3	6	16	8	8	17	10	7	10	5	5
林町一丁目	16	7	9	27	21	6	31	19	12	23	11	12	37	18	19
林町二丁目	21	8	13	31	11	20	27	13	14	24	12	12	33	17	16
仲之町	7	4	3	14	6	8	8	3	5	6	3	3	14	9	5
横町一丁目	12	6	6	11	5	6	9	6	3	6	2	4	12	6	6
横町二丁目	22	16	6	21	8	13	28	14	14	18	9	9	28	17	11
神明町	1	-	1	10	6	4	14	7	7	9	3	6	10	6	4
旭町一丁目	9	4	5	8	3	5	4	4	-	11	7	4	13	6	7
旭町二丁目	8	4	4	12	5	7	15	6	9	13	6	7	23	8	15
居島	2	2	-	-	-	-	7	3	4	8	3	5	15	7	8
田島一丁目	18	12	6	22	15	7	28	16	12	21	14	7	29	12	17
田島二丁目	13	7	6	11	9	2	39	19	20	34	15	19	45	21	24
東三条一丁目	41	16	25	25	11	14	46	23	23	73	40	33	84	33	51
東三条二丁目	15	8	7	23	13	10	21	12	9	20	14	6	28	14	14
興野一丁目	11	6	5	14	8	6	10	4	6	25	14	11	19	11	8
興野二丁目	14	6	8	22	12	10	30	15	15	46	28	18	31	17	14
興野三丁目	28	14	14	35	22	13	31	16	15	36	13	23	51	29	22
北中	12	6	6	9	4	5	3	1	2	7	2	5	3	1	2
東裏館一丁目	10	4	6	11	6	5	11	5	6	17	6	11	26	15	11
東裏館二丁目	24	13	11	35	15	20	35	21	14	35	17	18	49	23	26
東裏館三丁目	9	6	3	11	5	6	31	16	15	38	20	18	43	20	23
西裏館一丁目	11	5	6	19	6	13	21	14	7	19	9	10	26	11	15
西裏館二丁目	13	9	4	17	9	8	12	5	7	25	9	16	15	7	8
西裏館三丁目	29	16	13	34	17	17	40	18	22	68	31	37	69	33	36
荒町一丁目	16	10	6	10	4	6	21	13	8	23	15	8	26	13	13
荒町二丁目	19	11	8	12	7	5	17	8	9	28	16	12	44	20	24
新光町	63	27	36	99	51	48	137	75	62	133	68	65	138	73	65
嘉坪川一丁目	63	28	35	59	29	30	44	26	18	73	37	36	76	39	37
嘉坪川二丁目	43	26	17	35	22	13	42	19	23	50	27	23	71	37	34
石上一丁目	10	6	4	9	6	3	13	8	5	11	5	6	11	10	1
石上二丁目	40	21	19	79	35	44	76	42	34	88	41	47	108	54	54
石上三丁目	43	16	27	28	14	14	38	16	22	44	26	18	75	37	38
栗林	22	8	14	15	8	7	37	18	19	47	23	24	57	34	23

第11表 町名、年齢（5歳階級）、男女別人口

三条市総数、嵐北地区

単位：人

町名・字名	45～49歳			50～54歳			55～59歳			60～64歳			65～69歳		
	計	男	女	計	男	女	計	男	女	計	男	女	計	男	女
総 数	6,746	3,395	3,351	6,165	3,130	3,035	6,108	3,018	3,090	6,271	3,134	3,137	7,418	3,620	3,798
嵐 北 地 区	1,642	822	820	1,486	758	728	1,476	747	729	1,382	671	711	1,490	695	795
本町一丁目	8	2	6	8	6	2	5	3	2	16	6	10	24	13	11
本町二丁目	13	6	7	18	9	9	20	10	10	21	8	13	23	14	9
本町三丁目	8	2	6	18	6	12	12	6	6	14	6	8	24	12	12
本町四丁目	12	9	3	11	9	2	12	6	6	12	5	7	10	4	6
本町五丁目	7	4	3	7	2	5	17	8	9	15	8	7	10	5	5
本町六丁目	27	13	14	30	12	18	26	13	13	23	13	10	31	12	19
八幡町	11	3	8	13	7	6	26	17	9	24	9	15	22	12	10
元町	30	11	19	27	13	14	35	16	19	40	21	19	34	15	19
一ノ門一丁目	13	8	5	23	12	11	28	17	11	28	15	13	29	12	17
一ノ門二丁目	19	12	7	24	14	10	25	9	16	22	7	15	24	11	13
林町一丁目	31	13	18	34	15	19	37	23	14	28	11	17	49	24	25
林町二丁目	43	19	24	31	21	10	33	14	19	27	13	14	32	15	17
仲之町	15	10	5	17	6	11	22	15	7	15	9	6	10	5	5
横町一丁目	11	6	5	29	15	14	24	14	10	22	12	10	24	10	14
横町二丁目	33	16	17	42	21	21	28	12	16	26	12	14	34	17	17
神明町	9	4	5	12	6	6	7	5	2	19	10	9	7	3	4
旭町一丁目	26	13	13	12	6	6	22	11	11	17	10	7	29	10	19
旭町二丁目	11	6	5	10	5	5	15	7	8	11	5	6	19	8	11
居島	9	4	5	9	6	3	3	3	-	9	4	5	12	7	5
田島一丁目	36	23	13	34	15	19	31	13	18	35	16	19	38	17	21
田島二丁目	43	26	17	29	14	15	37	15	22	43	19	24	63	28	35
東三条一丁目	127	56	71	126	61	65	94	41	53	96	40	56	84	38	46
東三条二丁目	34	14	20	38	18	20	36	22	14	40	20	20	34	19	15
興野一丁目	18	7	11	21	11	10	16	7	9	38	14	24	27	9	18
興野二丁目	39	17	22	22	14	8	41	21	20	37	17	20	38	20	18
興野三丁目	41	19	22	45	21	24	51	27	24	46	27	19	46	25	21
北中	17	7	10	14	8	6	13	6	7	13	8	5	10	4	6
東裏館一丁目	32	18	14	18	6	12	29	18	11	42	21	21	28	16	12
東裏館二丁目	57	31	26	54	29	25	63	31	32	58	32	26	54	22	32
東裏館三丁目	35	17	18	26	14	12	17	11	6	13	6	7	16	5	11
西裏館一丁目	18	11	7	38	19	19	40	20	20	38	17	21	55	26	29
西裏館二丁目	32	23	9	25	14	11	28	14	14	24	15	9	25	13	12
西裏館三丁目	78	37	41	56	27	29	48	23	25	21	8	13	12	6	6
荒町一丁目	42	21	21	29	15	14	38	18	20	41	23	18	47	19	28
荒町二丁目	43	24	19	34	21	13	36	17	19	34	15	19	36	14	22
新光町	171	87	84	137	66	71	123	61	62	112	64	48	88	45	43
嘉坪川一丁目	96	46	50	80	40	40	89	42	47	59	29	30	87	39	48
嘉坪川二丁目	73	37	36	45	25	20	61	22	39	48	28	20	50	22	28
石上一丁目	29	12	17	25	12	13	25	16	9	22	11	11	28	13	15
石上二丁目	89	54	35	81	42	39	57	30	27	34	19	15	60	27	33
石上三丁目	101	41	60	86	47	39	61	39	22	44	18	26	52	23	29
栗林	55	33	22	48	28	20	45	24	21	55	20	35	65	36	29

第11表 町名、年齢（5歳階級）、男女別人口

三条市総数、嵐北地区

単位：人

町名・字名	70～74歳			75～79歳			80～84歳			85～89歳			90歳以上		
	計	男	女	計	男	女	計	男	女	計	男	女	計	男	女
総数	7,579	3,685	3,894	5,593	2,470	3,123	4,879	2,019	2,860	3,519	1,244	2,275	2,270	566	1,704
嵐北地区	1,611	741	870	1,270	562	708	1,235	477	758	845	311	534	470	137	333
本町一丁目	17	9	8	13	2	11	8	4	4	10	4	6	4	1	3
本町二丁目	38	17	21	21	8	13	30	12	18	12	1	11	4	2	2
本町三丁目	14	7	7	13	7	6	10	3	7	6	2	4	8	1	7
本町四丁目	15	5	10	24	9	15	31	13	18	17	7	10	4	2	2
本町五丁目	11	6	5	17	7	10	17	10	7	21	8	13	4	3	1
本町六丁目	42	20	22	23	11	12	30	14	16	20	6	14	10	3	7
八幡町	22	12	10	22	10	12	12	7	5	16	4	12	5	1	4
元町	38	15	23	55	23	32	36	15	21	24	5	19	15	9	6
一ノ門一丁目	34	19	15	21	9	12	27	10	17	23	10	13	11	5	6
一ノ門二丁目	34	14	20	27	16	11	18	8	10	17	7	10	13	4	9
林町一丁目	45	24	21	39	16	23	30	12	18	27	9	18	21	8	13
林町二丁目	39	17	22	20	11	9	16	7	9	9	3	6	5	2	3
仲之町	15	4	11	15	8	7	16	4	12	11	6	5	4	-	4
横町一丁目	22	14	8	22	7	15	27	11	16	13	5	8	5	-	5
横町二丁目	20	10	10	23	9	14	29	12	17	15	5	10	10	3	7
神明町	22	7	15	13	8	5	11	4	7	6	2	4	6	1	5
旭町一丁目	33	13	20	20	9	11	17	9	8	14	4	10	6	1	5
旭町二丁目	15	6	9	4	3	1	5	2	3	7	4	3	4	-	4
居島	22	10	12	9	3	6	7	4	3	2	-	2	2	1	1
田島一丁目	38	16	22	21	7	14	30	9	21	19	8	11	12	5	7
田島二丁目	51	24	27	46	15	31	28	15	13	18	6	12	13	3	10
東三条一丁目	70	36	34	40	11	29	49	12	37	26	10	16	12	4	8
東三条二丁目	48	19	29	33	17	16	24	9	15	18	4	14	15	4	11
興野一丁目	34	21	13	20	8	12	9	4	5	10	4	6	11	2	9
興野二丁目	39	16	23	35	14	21	58	20	38	38	15	23	50	10	40
興野三丁目	30	10	20	33	18	15	43	14	29	27	7	20	17	6	11
北中	11	5	6	9	6	3	14	4	10	7	1	6	3	-	3
東裏館一丁目	36	20	16	28	9	19	35	13	22	24	10	14	12	5	7
東裏館二丁目	51	25	26	50	22	28	52	16	36	29	15	14	16	3	13
東裏館三丁目	12	5	7	8	4	4	27	8	19	27	12	15	29	4	25
西裏館一丁目	50	31	19	23	9	14	40	13	27	29	12	17	18	6	12
西裏館二丁目	38	16	22	31	15	16	38	16	22	27	12	15	12	4	8
西裏館三丁目	23	8	15	19	8	11	28	12	16	5	2	3	3	1	2
荒町一丁目	44	22	22	40	19	21	36	13	23	32	10	22	19	4	15
荒町二丁目	41	23	18	35	11	24	29	8	21	22	9	13	11	9	2
新光町	117	45	72	90	49	41	77	33	44	40	12	28	13	2	11
嘉坪川一丁目	85	36	49	59	26	33	84	30	54	55	25	30	9	3	6
嘉坪川二丁目	70	30	40	62	29	33	36	11	25	31	11	20	8	3	5
石上一丁目	27	10	17	25	12	13	16	10	6	17	8	9	7	1	6
石上二丁目	46	22	24	57	28	29	41	15	26	31	12	19	15	3	12
石上三丁目	95	46	49	68	31	37	36	21	15	23	8	15	17	7	10
栗林	57	26	31	37	18	19	28	10	18	20	6	14	7	1	6

第11表 町名、年齢（5歳階級）、男女別人口

嵐南地区

単位：人

町名・字名	総数(注)			0～4歳			5～9歳			10～14歳			15～19歳		
	計	男	女	計	男	女	計	男	女	計	男	女	計	男	女
嵐南地区	18,834	9,009	9,825	653	306	347	701	359	342	794	418	376	804	396	408
島田一丁目	403	193	210	4	2	2	3	1	2	19	11	8	22	11	11
島田二丁目	684	310	374	18	4	14	18	6	12	29	15	14	29	13	16
島田三丁目	424	211	213	12	8	4	11	9	2	18	12	6	14	8	6
大野畑	566	217	349	8	4	4	12	7	5	7	2	5	13	6	7
北四日町	477	231	246	11	7	4	8	1	7	13	4	9	12	4	8
四日町	558	273	285	13	7	6	20	12	8	22	15	7	17	7	10
南四日町一丁目	397	191	206	9	3	6	10	4	6	13	5	8	9	5	4
南四日町二丁目	653	307	346	23	12	11	25	13	12	39	16	23	32	13	19
南四日町三丁目	667	339	328	23	8	15	27	16	11	31	20	11	28	11	17
南四日町四丁目	647	282	365	19	10	9	19	9	10	37	19	18	36	19	17
西四日町一丁目	415	193	222	4	3	1	13	6	7	13	7	6	20	7	13
西四日町二丁目	460	221	239	14	8	6	15	8	7	17	10	7	31	12	19
西四日町三丁目	387	183	204	6	4	2	15	8	7	8	3	5	20	9	11
西四日町四丁目	490	238	252	20	12	8	16	6	10	24	15	9	26	15	11
由利	163	80	83	1	1	-	4	3	1	6	2	4	3	1	2
条南町	805	378	427	16	7	9	22	17	5	18	9	9	28	15	13
桜木町	965	468	497	28	16	12	26	12	14	35	16	19	49	26	23
西本成寺一丁目	1,367	655	712	55	20	35	47	25	22	50	25	25	53	25	28
西本成寺二丁目	560	293	267	23	9	14	20	11	9	27	17	10	29	20	9
直江町一丁目	565	293	272	14	7	7	21	7	14	23	20	3	33	21	12
直江町二丁目	618	305	313	22	9	13	21	13	8	25	16	9	25	11	14
直江町三丁目	991	468	523	59	28	31	48	25	23	39	16	23	42	17	25
直江町四丁目	602	293	309	34	13	21	43	26	17	37	18	19	24	11	13
北新保一丁目	314	152	162	10	7	3	9	4	5	10	4	6	11	7	4
北新保二丁目	244	116	128	9	5	4	13	6	7	9	8	1	5	3	2
南新保	614	271	343	16	9	7	16	7	9	20	12	8	19	11	8
東新保	1,029	497	532	45	17	28	54	27	27	37	15	22	45	15	30
曲渕一丁目	437	209	228	6	-	6	12	4	8	16	10	6	17	11	6
曲渕二丁目	1,212	619	593	66	35	31	75	41	34	79	36	43	43	24	19
曲渕三丁目	1,120	523	597	65	31	34	58	25	33	73	40	33	69	38	31

(注) 総数には年齢「不詳」を含むため、内訳を合算しても総数には一致しない。

第11表 町名、年齢（5歳階級）、男女別人口

嵐南地区

単位：人

町名・字名	20～24歳			25～29歳			30～34歳			35～39歳			40～44歳		
	計	男	女	計	男	女	計	男	女	計	男	女	計	男	女
嵐南地区	657	316	341	757	395	362	878	461	417	950	461	489	1,325	672	653
島田一丁目	7	3	4	10	5	5	13	5	8	15	5	10	33	15	18
島田二丁目	21	14	7	23	13	10	17	8	9	33	18	15	50	24	26
島田三丁目	14	6	8	7	3	4	14	9	5	22	9	13	20	10	10
大野畑	10	4	6	13	6	7	17	9	8	14	8	6	21	9	12
北四日町	13	7	6	19	11	8	21	13	8	23	12	11	25	15	10
四日町	13	10	3	16	7	9	14	10	4	20	8	12	43	18	25
南四日町一丁目	14	8	6	17	9	8	13	10	3	19	7	12	30	14	16
南四日町二丁目	26	10	16	35	20	15	35	19	16	29	15	14	48	25	23
南四日町三丁目	25	11	14	28	15	13	25	14	11	40	22	18	38	21	17
南四日町四丁目	35	15	20	30	11	19	29	17	12	34	11	23	40	16	24
西四日町一丁目	15	7	8	4	3	1	11	5	6	20	10	10	26	9	17
西四日町二丁目	13	6	7	21	13	8	25	12	13	24	13	11	37	19	18
西四日町三丁目	10	4	6	4	-	4	8	6	2	11	5	6	20	11	9
西四日町四丁目	17	7	10	21	11	10	23	9	14	28	15	13	32	16	16
由利	1	1	-	4	3	1	1	1	-	4	1	3	11	7	4
条南町	29	11	18	45	19	26	36	17	19	31	13	18	31	19	12
桜木町	29	17	12	46	24	22	39	21	18	37	20	17	65	32	33
西本成寺一丁目	61	32	29	69	30	39	67	31	36	66	34	32	92	55	37
西本成寺二丁目	31	15	16	23	14	9	30	15	15	33	16	17	44	23	21
直江町一丁目	17	9	8	10	7	3	23	13	10	25	11	14	51	24	27
直江町二丁目	30	10	20	32	18	14	25	15	10	44	22	22	40	21	19
直江町三丁目	37	20	17	41	21	20	70	35	35	61	28	33	95	53	42
直江町四丁目	27	11	16	19	10	9	47	22	25	38	19	19	66	32	34
北新保一丁目	9	3	6	13	8	5	15	13	2	15	6	9	19	10	9
北新保二丁目	9	2	7	5	2	3	10	6	4	10	6	4	9	7	2
南新保	19	8	11	28	12	16	22	10	12	18	10	8	26	14	12
東新保	37	17	20	55	34	21	62	30	32	61	32	29	82	39	43
曲渕一丁目	16	7	9	14	10	4	19	9	10	22	12	10	26	12	14
曲渕二丁目	33	23	10	64	36	28	80	44	36	84	43	41	97	51	46
曲渕三丁目	39	18	21	41	20	21	67	33	34	69	30	39	108	51	57

第11表 町名、年齢（5歳階級）、男女別人口

嵐南地区

単位：人

町名・字名	45～49歳			50～54歳			55～59歳			60～64歳			65～69歳		
	計	男	女	計	男	女	計	男	女	計	男	女	計	男	女
嵐南地区	1,351	681	670	1,182	603	579	1,147	572	575	1,161	587	574	1,369	640	729
島田一丁目	32	20	12	22	9	13	33	18	15	28	16	12	29	13	16
島田二丁目	50	22	28	46	24	22	23	13	10	54	29	25	54	26	28
島田三丁目	23	10	13	26	16	10	27	15	12	31	14	17	41	19	22
大野畑	31	20	11	31	14	17	16	8	8	30	16	14	26	12	14
北四日町	18	8	10	24	13	11	45	23	22	41	20	21	42	19	23
四日町	37	18	19	36	18	18	24	12	12	49	26	23	52	30	22
南四日町一丁目	24	13	11	22	13	9	24	13	11	20	10	10	32	15	17
南四日町二丁目	55	27	28	31	16	15	44	25	19	33	18	15	42	18	24
南四日町三丁目	50	28	22	81	43	38	46	23	23	40	29	11	40	15	25
南四日町四丁目	48	19	29	54	28	26	48	18	30	38	17	21	38	15	23
西四日町一丁目	29	17	12	32	11	21	32	14	18	23	13	10	42	18	24
西四日町二丁目	33	11	22	30	13	17	28	17	11	18	6	12	47	21	26
西四日町三丁目	33	14	19	25	16	9	31	15	16	25	13	12	26	10	16
西四日町四丁目	31	15	16	37	14	23	26	12	14	38	17	21	30	16	14
由利	12	4	8	8	6	2	9	3	6	11	8	3	9	4	5
条南町	44	24	20	63	30	33	71	34	37	60	25	35	68	38	30
桜木町	97	42	55	56	28	28	52	30	22	48	27	21	69	30	39
西本成寺一丁目	104	53	51	98	50	48	88	47	41	81	45	36	100	50	50
西本成寺二丁目	40	22	18	40	22	18	39	20	19	35	15	20	37	19	18
直江町一丁目	40	18	22	35	20	15	46	23	23	30	15	15	60	27	33
直江町二丁目	41	22	19	49	25	24	38	18	20	34	21	13	44	19	25
直江町三丁目	79	37	42	48	24	24	49	23	26	54	19	35	67	35	32
直江町四丁目	37	20	17	35	19	16	28	12	16	24	10	14	34	16	18
北新保一丁目	17	9	8	20	10	10	18	7	11	21	11	10	30	15	15
北新保二丁目	23	11	12	23	11	12	9	4	5	17	9	8	11	5	6
南新保	38	21	17	24	12	12	43	24	19	46	23	23	32	13	19
東新保	73	42	31	59	31	28	67	33	34	75	36	39	73	29	44
曲渕一丁目	33	16	17	32	17	15	38	17	21	35	18	17	48	26	22
曲渕二丁目	82	49	33	47	24	23	62	29	33	83	42	41	83	42	41
曲渕三丁目	97	49	48	48	26	22	43	22	21	39	19	20	63	25	38

第11表 町名、年齢（5歳階級）、男女別人口

嵐南地区

単位：人

町名・字名	70～74歳			75～79歳			80～84歳			85～89歳			90歳以上		
	計	男	女	計	男	女	計	男	女	計	男	女	計	男	女
嵐南地区	1,551	760	791	1,146	503	643	1,027	415	612	718	266	452	452	130	322
島田一丁目	35	13	22	41	22	19	24	14	10	26	7	19	6	3	3
島田二丁目	71	33	38	46	22	24	59	16	43	27	5	22	14	4	10
島田三丁目	44	24	20	34	18	16	25	8	17	26	8	18	14	5	9
大野畑	45	19	26	48	22	26	39	17	22	38	11	27	47	6	41
北四日町	55	28	27	23	11	12	40	17	23	24	9	15	18	8	10
四日町	61	26	35	50	26	24	32	12	20	23	9	14	16	2	14
南四日町一丁目	55	28	27	27	13	14	27	9	18	20	6	14	12	6	6
南四日町二丁目	35	12	23	34	11	23	42	20	22	23	7	16	18	7	11
南四日町三丁目	60	28	32	36	15	21	24	10	14	16	8	8	6	1	5
南四日町四丁目	43	21	22	46	15	31	29	11	18	12	4	8	1	-	1
西四日町一丁目	39	17	22	28	13	15	36	21	15	13	5	8	13	5	8
西四日町二丁目	35	21	14	23	9	14	22	8	14	20	10	10	6	4	2
西四日町三丁目	34	19	15	38	12	26	35	17	18	23	10	13	12	6	6
西四日町四丁目	33	16	17	37	17	20	22	12	10	8	2	6	11	5	6
由利	27	15	12	15	7	8	22	9	13	3	1	2	7	1	6
条南町	49	28	21	61	21	40	71	23	48	36	19	17	21	6	15
桜木町	98	49	49	80	31	49	56	26	30	26	10	16	20	8	12
西本成寺一丁目	93	46	47	72	29	43	73	25	48	56	22	34	40	10	30
西本成寺二丁目	28	15	13	31	14	17	26	16	10	13	5	8	3	2	1
直江町一丁目	53	29	24	29	14	15	25	13	12	23	11	12	7	4	3
直江町二丁目	35	19	16	32	12	20	35	15	20	30	16	14	13	2	11
直江町三丁目	93	41	52	46	25	21	20	10	10	24	6	18	12	4	8
直江町四丁目	51	27	24	25	14	11	16	7	9	8	3	5	5	1	4
北新保一丁目	27	11	16	23	13	10	27	10	17	11	4	7	9	-	9
北新保二丁目	31	13	18	21	10	11	14	4	10	10	4	6	6	-	6
南新保	44	22	22	44	22	22	46	10	36	63	22	41	47	6	41
東新保	77	43	34	45	16	29	40	18	22	30	17	13	9	4	5
曲渕一丁目	44	22	22	20	6	14	18	6	12	17	5	12	4	1	3
曲渕二丁目	88	38	50	58	25	33	43	18	25	30	14	16	13	4	9
曲渕三丁目	68	37	31	33	18	15	39	13	26	39	6	33	42	15	27

第11表 町名、年齢（5歳階級）、男女別人口

井栗地区、大崎地区

単位：人

町名・字名	総数(注)			0～4歳			5～9歳			10～14歳			15～19歳		
	計	男	女	計	男	女	計	男	女	計	男	女	計	男	女
井栗地区	7,220	3,563	3,657	247	132	115	284	156	128	319	161	158	349	187	162
塚野目一丁目	548	262	286	16	7	9	14	7	7	24	10	14	28	14	14
塚野目二丁目	603	311	292	39	15	24	26	16	10	35	14	21	28	17	11
塚野目三丁目	433	215	218	19	12	7	20	13	7	14	6	8	25	10	15
塚野目四丁目	532	253	279	25	18	7	21	12	9	13	6	7	16	6	10
塚野目五丁目※1	625	285	340	16	7	9	19	14	5	20	14	6	24	15	9
塚野目六丁目	380	193	187	9	7	2	15	7	8	12	5	7	18	11	7
塚野目※1	x	x	x	x	x	x	x	x	x	x	x	x	x	x	x
大宮新田※1	x	x	x	x	x	x	x	x	x	x	x	x	x	x	x
鶴田一丁目	563	291	272	13	7	6	19	8	11	32	16	16	29	21	8
鶴田二丁目	244	117	127	7	5	2	19	11	8	15	7	8	13	9	4
鶴田三丁目	299	150	149	9	4	5	12	5	7	13	6	7	22	12	10
鶴田四丁目	270	132	138	8	4	4	16	11	5	17	8	9	14	5	9
西 潟	645	313	332	27	15	12	25	12	13	25	17	8	35	16	19
井栗一丁目	460	233	227	21	8	13	25	11	14	16	11	5	26	11	15
井栗二丁目	258	131	127	5	4	1	5	2	3	10	6	4	12	7	5
井栗三丁目	167	89	78	2	1	1	7	4	3	9	7	2	6	6	-
北野新田	41	19	22	1	1	-	-	-	-	1	-	1	4	2	2
白山新田	80	41	39	-	-	-	1	-	1	3	1	2	4	2	2
須戸新田	351	172	179	15	9	6	13	8	5	15	7	8	12	7	5
柳場新田	178	78	100	1	1	-	3	3	-	12	4	8	6	4	2
柳川新田	382	199	183	8	4	4	16	11	5	28	16	12	23	11	12
三貫地新田	161	79	82	6	3	3	8	1	7	5	-	5	4	1	3
大崎地区	14,918	7,132	7,786	445	216	229	557	281	276	601	293	308	606	309	297
東大崎一丁目	553	269	284	22	13	9	24	16	8	32	18	14	25	12	13
東大崎二丁目	580	284	296	20	7	13	23	14	9	28	11	17	18	10	8
松ノ木町	457	218	239	8	4	4	7	3	4	18	10	8	18	8	10
上野原	141	68	73	2	1	1	5	2	3	5	5	-	2	1	1
柳沢	387	192	195	13	7	6	15	5	10	11	8	3	18	9	9
竈場	443	214	229	13	7	6	20	11	9	15	6	9	17	11	6
麻布	331	169	162	7	2	5	6	3	3	8	5	3	9	4	5
中 新	822	414	408	17	8	9	38	21	17	31	20	11	36	20	16
西大崎一丁目	1,473	714	759	53	28	25	75	43	32	77	36	41	73	30	43
西大崎二丁目	1,194	554	640	41	22	19	58	30	28	47	20	27	47	18	29
西大崎三丁目	1,082	526	556	30	14	16	41	23	18	59	28	31	62	37	25
三竹一丁目	642	331	311	13	9	4	16	9	7	11	7	4	16	8	8
三竹二丁目	370	172	198	12	9	3	14	6	8	14	10	4	15	7	8
三竹三丁目	204	102	102	10	5	5	8	4	4	5	3	2	9	8	1
下坂井	507	238	269	13	6	7	14	3	11	13	6	7	26	14	12
北入蔵一丁目	404	192	212	16	6	10	12	6	6	16	9	7	17	7	10
北入蔵二丁目	1,648	696	952	41	25	16	58	23	35	60	15	45	41	26	15
北入蔵三丁目	489	245	244	15	7	8	20	10	10	23	13	10	17	8	9
牛ヶ島	55	27	28	2	1	1	2	1	1	2	1	1	3	2	1
三 柳	436	205	231	12	4	8	12	4	8	25	11	14	18	4	14
上保内	1,747	854	893	54	18	36	52	28	24	69	31	38	78	45	33
上保内(みずほ)	223	100	123	5	1	4	10	4	6	12	6	6	6	4	2
下保内	730	348	382	26	12	14	27	12	15	20	14	6	35	16	19

(注) 総数には年齢「不詳」を含むため、内訳を合算しても総数には一致しない。

※1 塚野目及び大宮新田は秘匿地域のため、塚野目五丁目に合算

第11表 町名、年齢（5歳階級）、男女別人口

井栗地区、大崎地区

単位：人

町名・字名	20～24歳			25～29歳			30～34歳			35～39歳			40～44歳		
	計	男	女	計	男	女	計	男	女	計	男	女	計	男	女
井栗地区	299	176	123	265	134	131	327	172	155	395	205	190	477	254	223
塚野目一丁目	30	15	15	24	12	12	25	14	11	20	10	10	31	18	13
塚野目二丁目	33	26	7	31	21	10	45	27	18	47	26	21	55	28	27
塚野目三丁目	15	8	7	11	4	7	18	10	8	28	14	14	27	11	16
塚野目四丁目	29	14	15	31	14	17	25	14	11	30	13	17	27	12	15
塚野目五丁目※1	25	15	10	16	8	8	28	13	15	22	12	10	39	20	19
塚野目六丁目	8	4	4	23	16	7	11	6	5	22	11	11	31	17	14
塚野目※1	x	x	x	x	x	x	x	x	x	x	x	x	x	x	x
大宮新田※1	x	x	x	x	x	x	x	x	x	x	x	x	x	x	x
鶴田一丁目	18	9	9	17	10	7	30	15	15	32	17	15	42	23	19
鶴田二丁目	10	6	4	10	3	7	13	6	7	16	7	9	20	10	10
鶴田三丁目	9	4	5	10	3	7	6	3	3	19	9	10	18	12	6
鶴田四丁目	8	4	4	11	4	7	13	8	5	18	7	11	22	14	8
西 潟	27	18	9	18	8	10	28	17	11	23	10	13	39	20	19
井栗一丁目	17	9	8	11	6	5	21	10	11	31	17	14	28	18	10
井栗二丁目	8	3	5	9	3	6	6	4	2	10	6	4	17	11	6
井栗三丁目	8	5	3	4	1	3	8	4	4	10	5	5	5	3	2
北野新田	3	2	1	1	1	-	-	-	-	-	-	-	3	1	2
白山新田	8	6	2	2	-	2	1	-	1	-	-	-	5	3	2
須戸新田	9	5	4	11	7	4	21	6	15	29	19	10	15	8	7
柳場新田	6	3	3	5	1	4	7	1	6	6	3	3	15	7	8
柳川新田	14	9	5	6	4	2	13	8	5	25	15	10	27	11	16
三貫地新田	14	11	3	14	8	6	8	6	2	7	4	3	11	7	4
大崎地区	588	303	285	558	289	269	653	357	296	785	403	382	923	458	465
東大崎一丁目	16	4	12	13	5	8	31	15	16	27	17	10	40	18	22
東大崎二丁目	19	10	9	26	14	12	28	14	14	21	10	11	43	28	15
松ノ木町	20	9	11	18	8	10	14	11	3	14	7	7	18	11	7
上野原	9	3	6	8	2	6	2	1	1	7	4	3	3	1	2
柳 沢	10	5	5	17	11	6	16	11	5	14	9	5	28	12	16
竈 場	18	7	11	18	8	10	29	16	13	25	13	12	24	10	14
麻 布	13	12	1	13	6	7	7	3	4	17	6	11	9	4	5
中 新	33	16	17	21	15	6	28	15	13	54	33	21	57	30	27
西大崎一丁目	51	19	32	52	27	25	78	43	35	95	44	51	97	53	44
西大崎二丁目	46	19	27	47	17	30	74	37	37	62	37	25	84	40	44
西大崎三丁目	66	41	25	49	28	21	56	27	29	54	30	24	72	27	45
三竹一丁目	24	13	11	27	12	15	24	16	8	23	11	12	26	12	14
三竹二丁目	14	8	6	15	6	9	11	9	2	10	2	8	24	14	10
三竹三丁目	11	9	2	8	5	3	9	4	5	18	10	8	16	7	9
下坂井	26	11	15	22	15	7	24	14	10	21	8	13	29	17	12
北入蔵一丁目	18	11	7	21	12	9	21	11	10	22	10	12	32	15	17
北入蔵二丁目	58	34	24	38	18	20	59	26	33	81	39	42	89	42	47
北入蔵三丁目	14	8	6	16	9	7	23	15	8	36	20	16	46	23	23
牛ヶ島	2	1	1	2	1	1	2	1	1	2	1	1	-	-	-
三 柳	22	9	13	17	12	5	22	11	11	31	14	17	27	12	15
上保内	73	42	31	75	42	33	56	32	24	86	44	42	113	57	56
上保内(みずほ)	3	2	1	3	2	1	3	1	2	17	8	9	11	6	5
下保内	22	10	12	32	14	18	36	24	12	48	26	22	35	19	16

※1 塚野目及び大宮新田は秘匿地域のため、塚野目五丁目に合算

第11表 町名、年齢（5歳階級）、男女別人口

井栗地区、大崎地区

単位：人

町名・字名	45～49歳			50～54歳			55～59歳			60～64歳			65～69歳		
	計	男	女	計	男	女	計	男	女	計	男	女	計	男	女
井栗地区	524	251	273	492	246	246	419	201	218	504	250	254	591	287	304
塚野目一丁目	35	14	21	49	21	28	40	18	22	50	21	29	44	23	21
塚野目二丁目	41	20	21	40	19	21	16	6	10	26	13	13	33	15	18
塚野目三丁目	33	21	12	31	20	11	27	13	14	27	15	12	37	15	22
塚野目四丁目	39	16	23	45	20	25	41	17	24	45	26	19	38	19	19
塚野目五丁目※1	29	15	14	39	17	22	33	13	20	37	20	17	46	23	23
塚野目六丁目	20	8	12	19	12	7	16	7	9	28	16	12	48	24	24
塚野目※1	x	x	x	x	x	x	x	x	x	x	x	x	x	x	x
大宮新田※1	x	x	x	x	x	x	x	x	x	x	x	x	x	x	x
鶴田一丁目	31	16	15	31	15	16	37	17	20	50	25	25	49	24	25
鶴田二丁目	20	9	11	17	7	10	13	5	8	8	3	5	20	10	10
鶴田三丁目	29	15	14	18	9	9	23	13	10	25	16	9	17	8	9
鶴田四丁目	16	8	8	15	8	7	16	5	11	18	9	9	21	11	10
西 潟	62	31	31	55	24	31	33	16	17	49	23	26	39	16	23
井栗一丁目	35	17	18	40	22	18	17	11	6	35	13	22	40	24	16
井栗二丁目	27	11	16	14	9	5	12	6	6	22	10	12	36	18	18
井栗三丁目	18	10	8	8	5	3	17	10	7	10	4	6	11	7	4
北野新田	2	1	1	4	2	2	3	1	2	1	1	-	5	2	3
白山新田	9	5	4	8	4	4	6	4	2	4	3	1	6	1	5
須戸新田	22	10	12	18	8	10	13	8	5	23	7	16	47	25	22
柳場新田	9	6	3	8	1	7	19	11	8	13	6	7	13	5	8
柳川新田	37	15	22	26	18	8	26	14	12	23	13	10	27	13	14
三貫地新田	10	3	7	7	5	2	11	6	5	10	6	4	14	4	10
大崎地区	1,057	540	517	1,023	508	515	1,004	477	527	963	471	492	1,233	590	643
東大崎一丁目	42	19	23	48	24	24	33	16	17	36	19	17	40	14	26
東大崎二丁目	40	20	20	35	15	20	45	22	23	38	21	17	49	23	26
松ノ木町	31	18	13	40	18	22	23	9	14	22	11	11	43	18	25
上野原	14	5	9	8	4	4	9	4	5	13	6	7	15	8	7
柳 沢	33	17	16	23	11	12	31	17	14	26	13	13	40	19	21
竈 場	32	13	19	24	14	10	30	16	14	30	12	18	38	20	18
麻 布	23	13	10	23	19	4	29	12	17	25	13	12	29	15	14
中 新	58	28	30	74	38	36	59	30	29	51	26	25	61	25	36
西大崎一丁目	114	65	49	94	46	48	76	36	40	121	58	63	128	64	64
西大崎二丁目	68	34	34	80	37	43	78	33	45	79	37	42	105	56	49
西大崎三丁目	85	43	42	74	30	44	80	40	40	67	26	41	94	47	47
三竹一丁目	45	25	20	58	33	25	60	36	24	44	21	23	49	28	21
三竹二丁目	33	14	19	25	15	10	21	7	14	15	8	7	32	14	18
三竹三丁目	11	5	6	10	6	4	18	6	12	12	7	5	14	7	7
下坂井	21	7	14	46	22	24	35	18	17	33	17	16	38	19	19
北入蔵一丁目	33	17	16	30	16	14	28	11	17	19	11	8	23	6	17
北入蔵二丁目	111	54	57	107	52	55	82	37	45	72	43	29	118	53	65
北入蔵三丁目	31	18	13	22	13	9	31	14	17	25	14	11	37	15	22
牛ヶ島	5	2	3	2	1	1	4	2	2	3	2	1	10	6	4
三 柳	31	18	13	33	15	18	44	23	21	36	18	18	35	20	15
上保内	134	74	60	92	44	48	117	53	64	128	59	69	161	77	84
上保内(みずほ)	20	8	12	13	5	8	16	11	5	10	2	8	14	3	11
下保内	42	23	19	62	30	32	55	24	31	58	27	31	60	33	27

※1 塚野目及び大宮新田は秘匿地域のため、塚野目五丁目に合算

第11表 町名・年齢（5歳階級）、男女別人口

井栗地区、大崎地区

単位：人

町名・字名	70～74歳			75～79歳			80～84歳			85～89歳			90歳以上		
	計	男	女	計	男	女	計	男	女	計	男	女	計	男	女
井栗地区	568	275	293	412	192	220	338	147	191	230	80	150	143	39	104
塚野目一丁目	35	16	19	39	19	20	22	12	10	11	5	6	8	4	4
塚野目二丁目	37	16	21	30	12	18	22	14	8	8	3	5	8	2	6
塚野目三丁目	40	19	21	19	9	10	22	7	15	14	6	8	6	2	4
塚野目四丁目	32	18	14	27	11	16	26	8	18	11	4	7	6	2	4
塚野目五丁目※1	52	25	27	37	15	22	50	16	34	38	12	26	52	10	42
塚野目六丁目	35	15	20	24	9	15	15	7	8	13	5	8	6	1	5
塚野目※1	x	x	x	x	x	x	x	x	x	x	x	x	x	x	x
大宮新田※1	x	x	x	x	x	x	x	x	x	x	x	x	x	x	x
鶴田一丁目	45	25	20	36	21	15	26	13	13	14	4	10	5	2	3
鶴田二丁目	13	5	8	14	6	8	10	5	5	4	2	2	2	1	1
鶴田三丁目	20	8	12	11	6	5	15	8	7	18	8	10	5	1	4
鶴田四丁目	22	7	15	14	10	4	6	4	2	7	2	5	4	2	2
西 潟	63	30	33	49	22	27	31	15	16	12	2	10	5	1	4
井栗一丁目	38	21	17	29	12	17	17	8	9	7	2	5	6	2	4
井栗二丁目	21	10	11	10	7	3	12	5	7	14	6	8	3	1	2
井栗三丁目	11	3	8	10	4	6	8	3	5	12	5	7	3	2	1
北野新田	4	2	2	4	2	2	2	-	2	1	-	1	2	1	1
白山新田	10	7	3	4	2	2	5	1	4	2	2	-	2	-	2
須戸新田	38	22	16	20	8	12	12	5	7	10	1	9	8	2	6
柳場新田	17	10	7	9	5	4	13	3	10	10	4	6	6	-	6
柳川新田	26	12	14	21	9	12	20	11	9	15	4	11	1	1	-
三貫地新田	9	4	5	5	3	2	4	2	2	9	3	6	5	2	3
大崎地区	1,272	608	664	953	416	537	761	344	417	495	160	335	356	71	285
東大崎一丁目	52	23	29	34	17	17	17	9	8	15	7	8	6	3	3
東大崎二丁目	50	23	27	43	19	24	30	16	14	18	5	13	6	2	4
松ノ木町	54	23	31	55	28	27	38	18	20	9	3	6	7	1	6
上野原	13	6	7	16	9	7	4	4	-	5	2	3	1	-	1
柳沢	36	17	19	15	7	8	16	10	6	13	2	11	12	2	10
竈場	36	18	18	19	5	14	35	16	19	15	9	6	5	2	3
麻布	40	22	18	29	8	21	22	13	9	18	7	11	4	2	2
中新	67	33	34	52	18	34	51	25	26	27	10	17	7	3	4
西大崎一丁目	94	43	51	72	31	41	44	20	24	33	13	20	25	5	20
西大崎二丁目	89	46	43	64	29	35	51	19	32	26	7	19	21	3	18
西大崎三丁目	76	38	38	57	28	29	29	14	15	18	5	13	13	-	13
三竹一丁目	62	29	33	61	25	36	49	25	24	19	6	13	6	2	4
三竹二丁目	25	9	16	39	15	24	21	9	12	19	6	13	9	2	7
三竹三丁目	22	9	13	12	3	9	7	3	4	3	1	2	1	-	1
下坂井	42	20	22	33	13	20	36	16	20	19	7	12	13	4	9
北入蔵一丁目	44	20	24	16	11	5	18	7	11	11	6	5	6	-	6
北入蔵二丁目	132	64	68	92	36	56	116	39	77	127	39	88	144	23	121
北入蔵三丁目	51	22	29	34	15	19	25	14	11	16	5	11	7	2	5
牛ヶ島	5	2	3	3	1	2	3	2	1	2	-	2	1	-	1
三柳	26	12	14	16	9	7	13	4	9	10	4	6	6	1	5
上保内	167	89	78	115	58	57	86	39	47	52	13	39	39	9	30
上保内(みずほ)	38	17	21	26	10	16	15	10	5	-	-	-	1	-	1
下保内	51	23	28	50	21	29	35	12	23	20	3	17	16	5	11

※1 塚野目及び大宮新田は秘匿地域のため、塚野目五丁目に合算

第11表 町名、年齢（5歳階級）、男女別人口

本成寺地区、大島地区

単位：人

町名・字名	総数(注)			0～4歳			5～9歳			10～14歳			15～19歳		
	計	男	女	計	男	女	計	男	女	計	男	女	計	男	女
本成寺地区	8,639	4,302	4,337	266	132	134	300	163	137	397	205	192	415	213	202
東本成寺	594	299	295	16	8	8	19	10	9	43	24	19	30	19	11
土場	448	239	209	8	6	2	9	6	3	8	4	4	28	13	15
西中	443	213	230	7	2	5	18	9	9	30	15	15	20	8	12
五明	266	127	139	8	3	5	10	7	3	11	3	8	13	6	7
東鱒田	591	283	308	27	11	16	27	13	14	21	9	12	28	13	15
西鱒田	158	78	80	6	2	4	5	2	3	5	2	3	4	1	3
金子新田	374	179	195	9	5	4	19	7	12	16	11	5	22	13	9
袋	221	115	106	13	6	7	8	5	3	11	8	3	9	6	3
南入蔵	20	11	9	1	1	-	-	-	-	-	-	-	-	-	-
入蔵新田	32	14	18	2	-	2	-	-	-	-	-	-	2	2	-
長嶺	189	93	96	2	-	2	6	2	4	12	8	4	7	5	2
吉田	364	182	182	6	3	3	8	5	3	7	4	3	19	8	11
如法寺	271	147	124	3	2	1	6	3	3	7	4	3	8	5	3
月岡一丁目	1,070	528	542	43	23	20	40	27	13	55	26	29	58	28	30
月岡二丁目	943	459	484	21	10	11	38	19	19	50	29	21	52	27	25
月岡三丁目	322	158	164	3	1	2	3	1	2	18	9	9	11	7	4
月岡四丁目	438	225	213	10	5	5	20	14	6	19	10	9	26	15	11
月岡	192	104	88	13	7	6	4	4	-	3	-	3	2	1	1
諏訪一丁目	168	89	79	13	7	6	11	5	6	4	-	4	3	-	3
諏訪二丁目	320	156	164	10	6	4	2	1	1	17	8	9	9	6	3
諏訪三丁目	43	10	33	-	-	-	-	-	-	-	-	-	1	1	-
片口	356	181	175	15	8	7	9	6	3	24	14	10	30	11	19
新保	175	83	92	5	3	2	9	4	5	14	6	8	5	2	3
西本成寺(枝郷)	267	143	124	10	4	6	12	5	7	13	7	6	16	10	6
西本成寺(緑ヶ丘)	374	186	188	15	9	6	17	8	9	9	4	5	12	6	6
大島地区	4,533	2,281	2,252	184	91	93	145	76	69	158	90	68	133	63	70
上須頃	1,458	725	733	64	32	32	64	36	28	65	38	27	43	21	22
下須頃	624	300	324	30	14	16	16	9	7	12	5	7	18	7	11
須頃一丁目	179	103	76	16	7	9	6	4	2	4	2	2	2	1	1
須頃二丁目	256	141	115	20	10	10	3	1	2	6	3	3	8	5	3
須頃三丁目	359	195	164	21	12	9	8	4	4	5	3	2	7	3	4
大島	1,061	515	546	19	10	9	34	15	19	39	23	16	22	10	12
代官島	296	153	143	7	3	4	11	5	6	15	10	5	16	9	7
荻島	191	98	93	5	3	2	3	2	1	6	2	4	8	5	3
井戸場	109	51	58	2	-	2	-	-	-	6	4	2	9	2	7

(注) 総数には年齢「不詳」を含むため、内訳を合算しても総数には一致しない。

第11表 町名、年齢（5歳階級）、男女別人口

本成寺地区、大島地区

単位：人

町名・字名	20～24歳			25～29歳			30～34歳			35～39歳			40～44歳		
	計	男	女	計	男	女	計	男	女	計	男	女	計	男	女
本成寺地区	324	170	154	343	188	155	400	212	188	423	220	203	573	300	273
東本成寺	14	6	8	13	7	6	24	13	11	35	19	16	41	16	25
土場	13	10	3	23	16	7	18	12	6	14	9	5	16	10	6
西中	16	8	8	18	8	10	26	12	14	23	8	15	28	16	12
五明	4	2	2	11	2	9	10	4	6	10	5	5	17	10	7
東鱒田	22	14	8	23	11	12	33	15	18	31	18	13	50	27	23
西鱒田	7	4	3	4	1	3	5	5	-	5	3	2	11	6	5
金子新田	13	7	6	11	5	6	15	4	11	14	6	8	23	12	11
袋	1	1	-	7	4	3	14	8	6	8	3	5	12	8	4
南入蔵	-	-	-	-	-	-	3	3	-	2	1	1	1	-	1
入蔵新田	2	-	2	1	1	-	1	-	1	-	-	-	-	-	-
長嶺	6	1	5	5	2	3	7	4	3	10	6	4	15	8	7
吉田	8	2	6	9	7	2	13	9	4	15	9	6	12	6	6
如法寺	11	8	3	10	6	4	9	7	2	8	3	5	20	12	8
月岡一丁目	49	20	29	62	32	30	52	27	25	60	33	27	79	42	37
月岡二丁目	51	27	24	41	23	18	31	15	16	41	19	22	57	28	29
月岡三丁目	6	3	3	10	5	5	16	8	8	16	8	8	18	13	5
月岡四丁目	12	8	4	11	7	4	16	7	9	19	9	10	34	15	19
月岡	12	3	9	8	4	4	11	6	5	9	3	6	5	1	4
諏訪一丁目	4	2	2	9	5	4	20	12	8	10	6	4	14	8	6
諏訪二丁目	10	4	6	17	9	8	17	10	7	16	6	10	26	11	15
諏訪三丁目	-	-	-	-	-	-	1	-	1	1	-	1	-	-	-
片口	19	14	5	13	9	4	6	3	3	13	7	6	41	21	20
新保	10	3	7	4	3	1	17	7	10	14	8	6	14	8	6
西本成寺(枝郷)	20	15	5	16	11	5	18	12	6	21	14	7	23	13	10
西本成寺(緑ヶ丘)	14	8	6	17	10	7	17	9	8	28	17	11	16	9	7
大島地区	149	75	74	318	167	151	369	189	180	311	166	145	300	143	157
上須頃	38	17	21	90	41	49	108	60	48	121	65	56	104	49	55
下須頃	25	9	16	59	28	31	70	33	37	39	19	20	47	19	28
須頃一丁目	8	5	3	22	14	8	32	15	17	16	9	7	14	8	6
須頃二丁目	9	5	4	35	19	16	29	17	12	24	14	10	23	14	9
須頃三丁目	20	13	7	57	35	22	54	24	30	27	17	10	25	15	10
大島	27	13	14	33	18	15	47	24	23	51	24	27	51	22	29
代官島	11	7	4	13	8	5	11	6	5	26	16	10	21	10	11
荻島	9	5	4	7	3	4	14	8	6	6	2	4	7	3	4
井戸場	2	1	1	2	1	1	4	2	2	1	-	1	8	3	5

第11表 町名、年齢（5歳階級）、男女別人口

本成寺地区、大島地区

単位：人

町名・字名	45～49歳			50～54歳			55～59歳			60～64歳			65～69歳		
	計	男	女	計	男	女	計	男	女	計	男	女	計	男	女
本成寺地区	639	329	310	628	335	293	605	293	312	569	293	276	683	341	342
東本成寺	44	29	15	37	21	16	41	22	19	45	18	27	38	23	15
土場	43	21	22	35	22	13	38	18	20	25	14	11	31	18	13
西中	36	19	17	27	15	12	33	16	17	30	16	14	31	17	14
五明	21	11	10	22	15	7	13	7	6	23	9	14	21	9	12
東鱒田	40	20	20	46	26	20	33	15	18	31	13	18	59	26	33
西鱒田	9	5	4	12	5	7	13	7	6	16	10	6	13	7	6
金子新田	18	10	8	29	13	16	25	15	10	26	14	12	31	17	14
袋	19	9	10	17	9	8	12	5	7	18	11	7	13	5	8
南入蔵	1	-	1	-	-	-	-	-	-	5	3	2	-	-	-
入蔵新田	7	3	4	2	2	-	1	-	1	4	3	1	1	-	1
長嶺	13	7	6	13	5	8	11	6	5	11	6	5	20	12	8
吉田	15	6	9	16	10	6	24	11	13	25	13	12	42	23	19
如法寺	19	14	5	21	10	11	21	8	13	13	10	3	28	14	14
月岡一丁目	83	40	43	94	43	51	110	50	60	77	41	36	60	30	30
月岡二丁目	88	43	45	93	50	43	94	44	50	62	34	28	70	34	36
月岡三丁目	23	12	11	24	14	10	15	5	10	35	15	20	35	20	15
月岡四丁目	37	19	18	24	11	13	29	17	12	26	13	13	44	24	20
月岡	6	5	1	5	3	2	8	5	3	9	3	6	13	6	7
諏訪一丁目	9	4	5	7	5	2	10	4	6	9	5	4	10	4	6
諏訪二丁目	27	16	11	19	11	8	12	5	7	16	9	7	26	11	15
諏訪三丁目	1	-	1	1	1	-	1	-	1	2	-	2	3	2	1
片口	25	12	13	22	7	15	17	11	6	15	8	7	32	17	15
新保	18	6	12	10	6	4	6	3	3	11	6	5	14	5	9
西本成寺(枝郷)	15	7	8	20	9	11	20	9	11	10	6	4	16	6	10
西本成寺(緑ヶ丘)	22	11	11	32	22	10	18	10	8	25	13	12	32	11	21
大島地区	323	179	144	258	140	118	301	144	157	274	154	120	285	152	133
上須頃	99	56	43	79	39	40	96	42	54	89	53	36	92	46	46
下須頃	48	24	24	35	22	13	33	15	18	26	15	11	31	17	14
須頃一丁目	12	6	6	16	10	6	10	7	3	1	1	-	4	3	1
須頃二丁目	20	9	11	15	9	6	12	8	4	11	6	5	7	4	3
須頃三丁目	37	23	14	19	12	7	26	13	13	6	1	5	7	1	6
大島	61	34	27	57	31	26	87	40	47	84	44	40	92	54	38
代官島	22	12	10	20	11	9	11	5	6	19	10	9	32	13	19
荻島	16	9	7	10	3	7	14	7	7	24	15	9	14	10	4
井戸場	8	6	2	7	3	4	12	7	5	14	9	5	6	4	2

第11表 町名、年齢（5歳階級）、男女別人口

本成寺地区、大島地区

単位：人

町名・字名	70～74歳			75～79歳			80～84歳			85～89歳			90歳以上		
	計	男	女	計	男	女	計	男	女	計	男	女	計	男	女
本成寺地区	669	339	330	514	219	295	368	162	206	255	87	168	153	33	120
東本成寺	45	26	19	41	17	24	27	9	18	22	9	13	18	3	15
土場	36	14	22	44	16	28	31	18	13	8	4	4	6	1	5
西中	37	21	16	23	9	14	20	8	12	16	5	11	4	1	3
五明	30	16	14	16	7	9	14	8	6	11	2	9	1	1	-
東鱒田	36	17	19	42	16	26	21	11	10	14	5	9	7	3	4
西鱒田	13	6	7	8	5	3	11	3	8	8	3	5	3	1	2
金子新田	27	13	14	26	10	16	20	10	10	14	3	11	15	4	11
袋	19	9	10	14	6	8	13	7	6	9	3	6	4	2	2
南入蔵	3	2	1	1	1	-	2	-	2	-	-	-	1	-	1
入蔵新田	5	2	3	1	-	1	1	1	-	1	-	1	1	-	1
長嶺	17	7	10	11	5	6	11	4	7	7	2	5	5	3	2
吉田	41	23	18	33	17	16	26	14	12	27	10	17	18	2	16
如法寺	44	21	23	19	10	9	7	5	2	12	4	8	5	1	4
月岡一丁目	67	38	29	29	12	17	30	10	20	13	4	9	4	-	4
月岡二丁目	61	27	34	41	16	25	23	6	17	21	6	15	7	1	6
月岡三丁目	26	14	12	17	7	10	23	10	13	13	5	8	10	1	9
月岡四丁目	41	17	24	35	23	12	13	2	11	13	7	6	9	2	7
月岡	5	2	3	3	1	2	-	-	-	-	-	-	-	-	-
諏訪一丁目	10	7	3	11	7	4	6	3	3	3	2	1	1	1	-
諏訪二丁目	28	17	11	27	10	17	15	8	7	8	1	7	5	1	4
諏訪三丁目	3	1	2	3	1	2	6	2	4	6	1	5	14	1	13
片口	36	18	18	17	6	11	14	5	9	6	3	3	2	1	1
新保	7	5	2	4	2	2	9	5	4	1	-	1	3	1	2
西本成寺(枝郷)	10	6	4	13	5	8	5	3	2	7	1	6	2	-	2
西本成寺(緑ヶ丘)	22	10	12	35	10	25	20	10	10	15	7	8	8	2	6
大島地区	288	142	146	198	90	108	174	71	103	130	62	68	97	22	75
上須頃	72	30	42	72	29	43	69	28	41	44	26	18	20	5	15
下須頃	37	20	17	23	11	12	20	9	11	10	2	8	8	4	4
須頃一丁目	2	2	-	1	1	-	-	-	-	1	1	-	-	-	-
須頃二丁目	2	2	-	2	1	1	3	2	1	-	-	-	-	-	-
須頃三丁目	7	5	2	5	2	3	3	-	3	-	-	-	1	-	1
大島	111	57	54	65	33	32	55	23	32	61	25	36	56	11	45
代官島	25	12	13	19	8	11	8	5	3	4	3	1	5	-	5
荻島	24	10	14	6	3	3	7	2	5	8	5	3	3	1	2
井戸場	8	4	4	5	2	3	9	2	7	2	-	2	4	1	3

第11表 町名、年齢（5歳階級）、男女別人口

栄地区

単位：人

町名・字名	総数(注)			0～4歳			5～9歳			10～14歳			15～19歳		
	計	男	女	計	男	女	計	男	女	計	男	女	計	男	女
栄地区	10,179	4,955	5,224	299	150	149	408	203	205	448	234	214	460	228	232
小古瀬	220	107	113	9	3	6	6	3	3	8	4	4	15	4	11
中島	130	70	60	6	3	3	5	3	2	5	3	2	4	2	2
千把野新田	70	36	34	2	2	-	-	-	-	1	-	1	3	1	2
善久寺	273	139	134	12	5	7	9	5	4	5	1	4	13	9	4
芹山	81	38	43	-	-	-	4	1	3	5	4	1	6	2	4
渡前	122	60	62	4	-	4	3	2	1	5	4	1	8	5	3
中曾根新田	128	56	72	13	4	9	8	4	4	6	2	4	-	-	-
鬼木新田	90	52	38	1	-	1	3	2	1	5	4	1	3	1	2
鬼木	509	254	255	13	6	7	21	10	11	22	15	7	26	14	12
尾崎	552	256	296	15	6	9	19	7	12	24	12	12	28	14	14
今井	282	142	140	9	7	2	6	2	4	10	4	6	13	8	5
今井野新田	264	128	136	10	5	5	8	6	2	7	4	3	8	5	3
泉新田	266	134	132	8	3	5	16	9	7	20	13	7	21	11	10
岡野新田	108	57	51	3	1	2	5	2	3	1	-	1	8	6	2
貝喰新田	190	93	97	3	2	1	9	5	4	5	3	2	10	5	5
福島甲	615	307	308	18	7	11	20	12	8	39	16	23	14	10	4
福島乙	419	212	207	20	13	7	30	18	12	22	10	12	15	9	6
福島丙	168	75	93	3	3	-	11	4	7	8	3	5	5	2	3
福島丁	107	28	79	-	-	-	-	-	-	-	-	-	-	-	-
新堀	662	322	340	25	8	17	31	11	20	40	17	23	57	26	31
東光寺	261	124	137	7	2	5	9	5	4	11	5	6	8	5	3
若宮新田	315	149	166	8	2	6	19	6	13	18	11	7	11	6	5
一ツ屋敷新田	215	103	112	7	2	5	9	3	6	6	5	1	11	4	7
猪子場新田	698	351	347	17	11	6	29	19	10	32	17	15	31	12	19
小滝	44	20	24	1	-	1	-	-	-	-	-	-	1	-	1
高安寺	60	31	29	1	1	-	2	-	2	1	1	-	1	1	-
大面	325	156	169	9	6	3	15	7	8	22	13	9	22	9	13
北潟	522	257	265	16	10	6	20	14	6	29	12	17	32	16	16
矢田	158	81	77	4	1	3	6	3	3	6	3	3	6	4	2
吉野屋	408	209	199	10	8	2	12	6	6	11	7	4	16	11	5
蔵内	143	68	75	3	2	1	4	2	2	2	1	1	5	3	2
茅原	143	72	71	7	2	5	10	6	4	6	4	2	5	2	3
戸口	96	43	53	3	2	1	4	-	4	3	1	2	3	-	3
安代	53	25	28	1	-	1	6	3	3	3	1	2	1	1	-
前谷内	71	31	40	3	2	1	5	1	4	3	2	1	-	-	-
帯織	1,030	483	547	23	17	6	36	19	17	42	22	20	41	16	25
山王	155	71	84	1	1	-	4	-	4	7	6	1	4	1	3
岩淵	74	36	38	-	-	-	2	2	-	3	2	1	2	-	2
栄萩島	152	79	73	4	3	1	2	1	1	5	2	3	3	3	-

(注) 総数には年齢「不詳」を含むため、内訳を合算しても総数には一致しない。

第11表 町名、年齢（5歳階級）、男女別人口

栄地区

単位：人

町名・字名	20～24歳			25～29歳			30～34歳			35～39歳			40～44歳		
	計	男	女	計	男	女	計	男	女	計	男	女	計	男	女
栄地区	324	182	142	355	181	174	420	222	198	548	275	273	656	345	311
小古瀬	8	5	3	13	11	2	9	6	3	11	4	7	10	6	4
中島	3	3	-	4	2	2	7	4	3	8	6	2	10	5	5
千把野新田	-	-	-	2	1	1	5	4	1	1	1	-	1	1	-
善久寺	13	9	4	8	2	6	13	8	5	16	11	5	18	12	6
芹山	1	1	-	1	-	1	4	2	2	2	-	2	5	3	2
渡前	6	6	-	9	5	4	1	1	-	7	2	5	7	4	3
中曾根新田	3	2	1	14	6	8	11	5	6	16	9	7	1	1	-
鬼木新田	1	1	-	2	1	1	-	-	-	2	1	1	10	5	5
鬼木	22	16	6	25	15	10	16	7	9	24	14	10	28	12	16
尾崎	20	9	11	23	11	12	14	8	6	28	14	14	35	13	22
今井	3	1	2	5	3	2	14	9	5	11	5	6	31	18	13
今井野新田	-	-	-	9	2	7	9	2	7	10	5	5	15	9	6
泉新田	10	5	5	6	3	3	11	6	5	19	8	11	24	12	12
岡野新田	3	1	2	4	2	2	3	1	2	10	6	4	5	4	1
貝喰新田	6	3	3	6	2	4	7	5	2	11	4	7	10	5	5
福島甲	14	7	7	18	10	8	25	14	11	35	16	19	46	23	23
福島乙	11	6	5	10	5	5	30	13	17	31	19	12	31	13	18
福島丙	4	2	2	4	3	1	5	2	3	10	5	5	12	7	5
福島丁	-	-	-	-	-	-	-	-	-	-	-	-	-	-	-
新堀	28	19	9	28	15	13	30	15	15	36	16	20	52	28	24
東光寺	8	4	4	7	4	3	10	7	3	20	7	13	12	6	6
若宮新田	14	10	4	7	3	4	18	9	9	17	7	10	22	14	8
一ツ屋敷新田	4	2	2	12	6	6	9	5	4	7	5	2	19	8	11
猪子場新田	21	14	7	23	11	12	26	16	10	42	17	25	40	24	16
小高安寺	3	1	2	3	-	3	3	2	1	-	-	-	3	1	2
大北面	3	1	2	11	5	6	7	3	4	16	8	8	40	21	19
北田	20	8	12	13	6	7	19	11	8	30	13	17	38	20	18
矢野屋	8	5	3	4	2	2	9	3	6	9	7	2	10	4	6
吉蔵内	17	9	8	8	3	5	14	6	8	23	12	11	24	13	11
茅原	8	4	4	3	1	2	10	3	7	8	2	6	7	4	3
戸原	5	3	2	7	4	3	8	4	4	13	7	6	6	6	-
安代	5	2	3	5	3	2	6	2	4	5	4	1	7	3	4
前谷内	1	-	1	1	1	-	3	2	1	1	1	-	4	2	2
前谷内	2	1	1	2	1	1	1	-	1	6	2	4	5	3	2
帯織	31	15	16	38	19	19	38	20	18	49	27	22	50	24	26
山王	7	2	5	5	3	2	8	7	1	5	3	2	4	3	1
岩淵	1	-	1	4	2	2	4	2	2	1	1	-	4	3	1
栄荻島	8	5	3	7	4	3	6	4	2	5	3	2	8	4	4

第11表 町名、年齢（5歳階級）、男女別人口

栄地区

単位：人

町名・字名	45～49歳			50～54歳			55～59歳			60～64歳			65～69歳		
	計	男	女	計	男	女	計	男	女	計	男	女	計	男	女
栄地区	708	365	343	618	293	325	634	316	318	765	381	384	890	465	425
小古瀬	12	4	8	11	5	6	17	9	8	26	13	13	15	7	8
中島	6	4	2	13	9	4	7	2	5	10	4	6	8	4	4
千把野新田	4	1	3	6	2	4	5	4	1	6	2	4	11	7	4
善久寺	16	9	7	19	4	15	14	8	6	18	9	9	23	14	9
芹山	3	2	1	4	1	3	12	6	6	4	2	2	5	2	3
渡前	4	2	2	12	4	8	9	5	4	8	5	3	7	4	3
中曾根新田	4	2	2	3	1	2	7	2	5	9	4	5	10	5	5
鬼木新田	7	6	1	3	2	1	1	-	1	11	4	7	12	8	4
鬼木	39	19	20	41	16	25	30	16	14	43	22	21	46	27	19
尾崎	41	15	26	38	20	18	37	17	20	44	21	23	52	30	22
今井	16	9	7	11	6	5	17	5	12	25	14	11	35	17	18
今井野新田	16	11	5	13	8	5	16	7	9	18	12	6	23	8	15
泉新田	20	13	7	16	7	9	15	6	9	15	4	11	24	15	9
岡野新田	9	5	4	4	2	2	7	3	4	10	6	4	12	6	6
貝喰新田	11	4	7	8	2	6	14	9	5	16	6	10	18	9	9
福島甲	38	22	16	31	13	18	56	29	27	57	25	32	65	35	30
福島乙	34	19	15	26	12	14	25	10	15	18	13	5	31	14	17
福島丙	9	4	5	11	8	3	9	6	3	12	5	7	6	2	4
福島丁	2	1	1	1	1	-	1	1	-	1	1	-	4	2	2
新堀	76	39	37	50	27	23	35	18	17	42	23	19	35	18	17
東光寺	13	8	5	14	7	7	18	9	9	19	6	13	31	19	12
若宮新田	21	9	12	17	7	10	17	9	8	24	14	10	27	10	17
一ツ屋敷新田	20	11	9	9	6	3	6	2	4	16	7	9	19	11	8
猪子場新田	54	27	27	59	26	33	53	31	22	52	26	26	69	37	32
小高安寺	2	2	-	5	3	2	3	1	2	3	2	1	2	1	1
大北面	19	9	10	9	6	3	13	6	7	23	14	9	34	14	20
北潟	40	23	17	35	17	18	25	15	10	40	17	23	45	24	21
矢野屋	11	7	4	12	4	8	10	5	5	10	6	4	14	6	8
吉蔵内	25	13	12	25	11	14	29	16	13	47	26	21	32	18	14
茅原	4	3	1	12	5	7	7	3	4	17	10	7	14	7	7
戸原	10	4	6	4	2	2	5	3	2	11	5	6	18	8	10
安代	7	3	4	2	2	-	3	-	3	9	5	4	13	7	6
前谷内	6	2	4	1	-	1	5	3	2	4	2	2	3	2	1
前谷内	4	1	3	3	2	1	7	3	4	4	1	3	7	5	2
帯織	74	37	37	62	33	29	56	28	28	54	23	31	81	43	38
山王	12	5	7	9	2	7	15	7	8	16	9	7	14	6	8
岩淵	3	1	2	7	3	4	6	4	2	4	2	2	5	3	2
栄荻島	12	7	5	11	7	4	15	6	9	12	6	6	13	7	6

第11表 町名、年齢（5歳階級）、男女別人口

栄地区

単位：人

町名・字名	70～74歳			75～79歳			80～84歳			85～89歳			90歳以上		
	計	男	女	計	男	女	計	男	女	計	男	女	計	男	女
栄地区	873	433	440	556	250	306	498	209	289	410	143	267	308	79	229
小古瀬	13	5	8	15	7	8	13	8	5	7	3	4	2	-	2
中島	10	4	6	13	7	6	6	3	3	2	1	1	3	1	2
千把野新田	10	5	5	2	-	2	6	4	2	4	1	3	1	-	1
善久寺	25	10	15	17	7	10	14	7	7	6	3	3	14	6	8
芹山	9	6	3	3	1	2	4	2	2	7	3	4	2	-	2
渡前	12	3	9	9	4	5	5	3	2	3	-	3	3	1	2
中曾根新田	4	2	2	6	3	3	6	2	4	4	1	3	2	-	2
鬼木新田	14	8	6	3	3	-	4	2	2	3	-	3	5	4	1
鬼木	42	20	22	28	13	15	15	7	8	15	4	11	13	1	12
尾崎	58	28	30	24	13	11	27	12	15	19	5	14	6	1	5
今井	32	14	18	18	10	8	9	3	6	14	6	8	3	1	2
今井野新田	23	14	9	19	9	10	18	3	15	22	12	10	20	6	14
泉新田	13	9	4	6	1	5	11	5	6	4	-	4	7	4	3
岡野新田	13	8	5	4	2	2	-	-	-	5	2	3	2	-	2
貝喰新田	20	13	7	10	4	6	13	6	7	3	2	1	10	4	6
福島甲	57	31	26	26	13	13	32	14	18	15	6	9	9	4	5
福島乙	33	18	15	17	7	10	17	6	11	11	5	6	7	2	5
福島丙	8	5	3	11	5	6	13	6	7	9	2	7	18	1	17
福島丁	6	4	2	7	3	4	24	6	18	28	8	20	33	1	32
新堀	37	16	21	25	12	13	11	4	7	17	7	10	7	3	4
東光寺	17	9	8	16	8	8	16	5	11	16	4	12	9	4	5
若宮新田	22	10	12	19	9	10	17	8	9	9	2	7	8	3	5
一ツ屋敷新田	27	11	16	17	9	8	6	2	4	8	3	5	3	1	2
猪子場新田	57	29	28	42	18	24	21	7	14	12	4	8	18	5	13
小高安寺	4	1	3	6	4	2	3	1	2	2	1	1	-	-	-
大北面	24	12	12	16	5	11	14	8	6	14	4	10	14	5	9
北田	47	26	21	23	7	16	25	9	16	18	7	11	7	2	5
矢野屋	18	9	9	11	7	4	7	4	3	2	1	1	1	-	1
吉蔵内	36	17	19	18	8	10	20	8	12	31	14	17	10	3	7
茅原	12	7	5	8	4	4	6	2	4	10	3	7	3	2	1
戸原	12	4	8	7	5	2	4	2	2	4	-	4	1	1	-
安代	7	2	5	4	3	1	2	1	1	5	2	3	3	1	2
前谷内	7	4	3	2	1	1	1	-	1	1	-	1	2	-	2
前谷内	5	2	3	3	-	3	4	2	2	4	1	3	3	2	1
帯織	100	48	52	75	30	45	77	35	42	53	19	34	50	8	42
山王	15	8	7	7	1	6	10	2	8	9	3	6	3	2	1
岩淵	8	4	4	5	2	3	6	3	3	4	2	2	5	-	5
栄荻島	13	5	8	13	5	8	8	5	3	6	2	4	1	-	1

第11表 町名、年齢（5歳階級）、男女別人口

下田地区（長沢地区、森町地区）

単位：人

町名・字名	総数(注)			0～4歳			5～9歳			10～14歳			15～19歳		
	計	男	女	計	男	女	計	男	女	計	男	女	計	男	女
下田地区	8,505	4,116	4,389	189	96	93	320	169	151	345	177	168	370	197	173
檜山	115	57	58	2	1	1	4	2	2	6	4	2	4	3	1
花洲	88	47	41	1	1	-	3	1	2	2	1	1	3	2	1
上組	234	125	109	7	2	5	7	2	5	11	2	9	13	6	7
中組	222	108	114	7	3	4	10	5	5	10	6	4	7	4	3
下組	203	95	108	3	2	1	11	6	5	17	8	9	12	6	6
中野原	141	71	70	3	1	2	4	3	1	9	3	6	8	5	3
荻堀上	281	135	146	6	4	2	19	11	8	12	5	7	13	7	6
荻堀下	513	263	250	15	11	4	22	10	12	26	16	10	29	18	11
原上	147	73	74	1	-	1	6	5	1	6	4	2	5	2	3
原下	159	80	79	4	4	-	9	5	4	12	7	5	6	4	2
桑切	187	90	97	3	1	2	6	6	-	6	3	3	3	1	2
笹巻	49	26	23	-	-	-	2	1	1	2	1	1	2	1	1
福沢	28	13	15	-	-	-	-	-	-	2	2	-	4	2	2
大沢	117	59	58	-	-	-	3	1	2	3	2	1	3	1	2
長沢	235	110	125	4	2	2	6	1	5	10	6	4	13	3	10
駒込上	72	36	36	3	1	2	2	1	1	4	2	2	5	3	2
駒込中	77	44	33	-	-	-	-	-	-	3	2	1	6	6	-
駒込下	70	33	37	2	2	-	3	1	2	2	1	1	1	-	1
広平	31	15	16	-	-	-	-	-	-	-	-	-	1	1	-
大敷	80	40	40	1	1	-	4	-	4	4	1	3	5	4	1
高敷	91	45	46	2	-	2	2	2	-	5	2	3	14	9	5
滝谷	70	34	36	1	1	-	8	4	4	5	4	1	-	-	-
島潟	139	66	73	4	2	2	7	3	4	6	4	2	4	2	2
福岡	64	34	30	2	2	-	5	2	3	5	3	2	1	1	-
高岡	124	59	65	4	3	1	6	3	3	4	3	1	2	1	1
下大浦	313	151	162	7	1	6	10	6	4	10	3	7	14	3	11
馬場	116	56	60	3	3	-	4	4	-	3	1	2	4	1	3
上大浦	171	90	81	2	2	-	7	4	3	12	5	7	10	6	4
遅場※2	x	x	x	x	x	x	x	x	x	x	x	x	x	x	x
葎谷※2	72	33	39	-	-	-	4	1	3	4	3	1	3	2	1
濁沢	96	45	51	-	-	-	1	-	1	5	1	4	5	5	-
早水	32	18	14	-	-	-	-	-	-	1	-	1	2	1	1
牛野尾	69	38	31	-	-	-	1	1	-	5	4	1	4	3	1
長野	148	67	81	4	-	4	1	-	1	8	4	4	12	5	7
名下	83	42	41	2	2	-	4	3	1	1	1	-	1	-	1
栗山	38	16	22	-	-	-	1	-	1	3	1	2	2	1	1
塩野	41	23	18	1	-	1	-	-	-	-	-	-	1	1	-
笠堀	23	10	13	1	1	-	1	-	1	1	1	-	-	-	-
大谷	128	64	64	1	-	1	3	1	2	4	3	1	5	5	-
南五百川	217	74	143	-	-	-	-	-	-	4	2	2	1	-	1
北五百川	217	117	100	3	-	3	8	5	3	7	4	3	5	3	2
院内	32	18	14	1	-	1	1	1	-	-	-	-	3	2	1
森町	249	108	141	7	4	3	20	9	11	9	4	5	5	2	3
田屋	91	42	49	1	1	-	4	3	1	7	2	5	2	1	1
棚鱗	264	122	142	6	1	5	14	9	5	9	3	6	7	7	-
荒沢	282	146	136	6	4	2	8	6	2	8	5	3	11	8	3
小長沢	9	4	5	-	-	-	-	-	-	-	-	-	-	-	-
庭月	77	37	40	4	-	4	3	2	1	1	1	-	-	-	-
八木前	235	73	162	-	-	-	2	2	-	2	1	1	-	-	-

(注) 総数には年齢「不詳」を含むため、内訳を合算しても総数には一致しない。

※2 遅場は秘匿地域のため、葎谷に合算

第11表 町名、年齢（5歳階級）、男女別人口

下田地区（長沢地区、森町地区）

単位：人

町名・字名	20～24歳			25～29歳			30～34歳			35～39歳			40～44歳		
	計	男	女	計	男	女	計	男	女	計	男	女	計	男	女
下田地区	302	158	144	247	143	104	304	155	149	420	222	198	480	270	210
檜山	3	1	2	3	2	1	7	4	3	5	1	4	6	4	2
花洲	3	2	1	3	3	-	1	-	1	3	2	1	6	4	2
上組	13	12	1	7	6	1	9	7	2	12	7	5	22	13	9
中組	10	5	5	3	1	2	5	1	4	16	11	5	15	6	9
下組	14	3	11	7	3	4	6	3	3	11	5	6	23	14	9
中野原	4	2	2	-	-	-	4	3	1	9	5	4	12	6	6
荻堀上	13	4	9	5	1	4	9	5	4	14	7	7	21	14	7
荻堀下	10	7	3	11	9	2	13	6	7	39	20	19	29	16	13
原上	10	5	5	10	7	3	7	3	4	6	3	3	6	3	3
原下	4	3	1	7	3	4	8	4	4	5	-	5	15	9	6
桑切	10	4	6	13	5	8	10	6	4	6	5	1	7	5	2
笹巻	2	2	-	2	1	1	1	-	1	4	2	2	1	-	1
福沢	-	-	-	1	-	1	-	-	-	2	2	-	1	-	1
大沢	4	2	2	5	3	2	5	3	2	7	5	2	5	3	2
長沢	8	4	4	6	2	4	13	8	5	7	6	1	20	14	6
駒込上	-	-	-	-	-	-	2	1	1	4	3	1	4	1	3
駒込中	3	3	-	1	1	-	2	2	-	5	2	3	1	1	-
駒込下	2	1	1	1	1	-	3	1	2	7	4	3	2	1	1
広平	3	2	1	2	1	1	1	1	-	-	-	-	1	-	1
大敷	2	1	1	1	1	-	-	-	-	2	-	2	8	5	3
高敷	4	2	2	2	1	1	5	3	2	3	2	1	1	-	1
滝谷	3	-	3	1	1	-	3	-	3	3	1	2	6	3	3
島潟	8	2	6	8	6	2	6	3	3	5	2	3	4	2	2
福岡	3	2	1	2	1	1	2	1	1	4	2	2	3	2	1
高岡	5	1	4	1	-	1	3	2	1	8	4	4	7	3	4
大浦	13	7	6	10	4	6	11	5	6	12	7	5	17	12	5
馬場	3	2	1	5	2	3	4	4	-	5	2	3	3	-	3
上大浦	2	2	-	2	1	1	5	4	1	17	10	7	11	6	5
遅場※2	x	x	x	x	x	x	x	x	x	x	x	x	x	x	x
律谷※2	1	1	-	-	-	-	-	-	-	5	2	3	3	1	2
濁沢	5	3	2	4	3	1	1	1	-	1	-	1	6	3	3
早水	4	3	1	2	2	-	1	-	1	-	-	-	-	-	-
牛野尾	3	1	2	-	-	-	1	-	1	2	-	2	4	2	2
長野	6	4	2	3	2	1	8	4	4	9	5	4	6	4	2
名下	2	-	2	1	1	-	1	-	1	4	2	2	4	2	2
栗山	2	-	2	1	1	-	1	-	1	1	1	-	-	-	-
塩野	4	2	2	2	2	-	-	-	-	-	-	-	2	2	-
笠堀	-	-	-	-	-	-	-	-	-	3	2	1	2	1	1
大谷	8	6	2	3	2	1	3	-	3	6	2	4	5	4	1
南五百川	3	1	2	-	-	-	1	1	-	4	3	1	6	5	1
北五百川	8	5	3	11	8	3	13	9	4	8	5	3	8	4	4
院内	-	-	-	-	-	-	1	1	-	1	1	-	1	-	1
森町	8	4	4	7	4	3	3	2	1	9	2	7	20	8	12
田屋	5	3	2	1	-	1	-	-	-	5	3	2	2	1	1
棚鱗	5	2	3	9	7	2	22	5	17	11	5	6	18	11	7
荒沢	9	7	2	9	4	5	12	8	4	12	4	8	16	9	7
小長沢	-	-	-	1	1	-	-	-	-	-	-	-	-	-	-
庭月	2	1	1	1	-	1	5	2	3	4	2	2	-	-	-
八木前	3	2	1	2	-	2	3	2	1	1	1	-	2	1	1

※2 遅場は秘匿地域のため、律谷に合算

第11表 町名、年齢（5歳階級）、男女別人口

下田地区（長沢地区、森町地区）

単位：人

町名・字名	45～49歳			50～54歳			55～59歳			60～64歳			65～69歳		
	計	男	女	計	男	女	計	男	女	計	男	女	計	男	女
下田地区	502	228	274	478	247	231	522	268	254	653	327	326	877	450	427
檜山	1	-	1	3	1	2	11	6	5	14	9	5	13	6	7
花洲	6	2	4	6	4	2	9	5	4	3	1	2	14	6	8
上組	16	10	6	6	3	3	13	8	5	18	8	10	33	16	17
中組	7	4	3	17	9	8	14	8	6	20	11	9	18	3	15
下組	13	6	7	11	5	6	8	2	6	13	4	9	24	13	11
中野原	9	3	6	4	1	3	11	7	4	13	7	6	13	7	6
荻堀上	17	4	13	21	9	12	23	14	9	21	11	10	22	11	11
荻堀下	37	15	22	23	9	14	26	17	9	34	17	17	58	28	30
原上	6	2	4	15	6	9	9	6	3	15	10	5	14	6	8
原下	10	6	4	5	3	2	12	5	7	13	6	7	17	9	8
桑切	14	6	8	18	6	12	24	13	11	13	8	5	10	2	8
笹巻	2	1	1	7	4	3	3	2	1	5	3	2	2	2	-
福沢	2	1	1	2	1	1	1	-	1	4	3	1	1	-	1
大沢	6	3	3	8	5	3	7	5	2	6	1	5	15	9	6
長沢	12	3	9	17	10	7	10	6	4	13	6	7	26	11	15
駒込上	5	3	2	1	-	1	3	2	1	13	7	6	4	3	1
駒込中	4	1	3	8	6	2	5	2	3	5	2	3	6	4	2
駒込下	7	3	4	-	-	-	5	2	3	5	4	1	8	3	5
広平	1	-	1	3	1	2	4	1	3	3	2	1	4	3	1
大敷	2	2	-	3	1	2	7	5	2	5	2	3	11	4	7
高屋敷	12	5	7	5	2	3	3	2	1	6	4	2	4	2	2
滝谷	5	3	2	3	2	1	4	2	2	4	2	2	10	5	5
島潟	10	5	5	10	4	6	7	4	3	8	4	4	12	9	3
福岡	4	2	2	3	2	1	4	2	2	5	2	3	7	3	4
高岡	7	3	4	12	6	6	8	3	5	7	3	4	14	9	5
下大浦	18	9	9	29	16	13	16	10	6	25	10	15	36	19	17
馬場	8	4	4	13	7	6	8	3	5	9	5	4	14	5	9
上大浦	7	5	2	6	2	4	6	3	3	11	6	5	18	8	10
遅場※2	x	x	x	x	x	x	x	x	x	x	x	x	x	x	x
律谷※2	4	2	2	2	1	1	1	1	-	8	4	4	7	2	5
濁沢	11	6	5	3	1	2	9	5	4	4	3	1	9	3	6
早水	5	2	3	2	-	2	1	1	-	2	2	-	6	5	1
牛野尾	4	1	3	4	2	2	3	2	1	8	5	3	12	7	5
長野	5	2	3	12	7	5	11	6	5	17	8	9	12	6	6
名下	6	3	3	1	1	-	4	2	2	9	3	6	9	4	5
栗山	5	2	3	4	1	3	1	1	-	3	2	1	2	-	2
塩野	2	-	2	6	4	2	3	2	1	1	-	1	7	6	1
笠堀	-	-	-	-	-	-	-	-	-	-	-	-	4	1	3
大谷地	5	-	5	7	6	1	15	4	11	7	2	5	14	8	6
南五百川	5	2	3	-	-	-	4	2	2	-	-	-	15	7	8
北五百川	10	7	3	11	2	9	20	10	10	18	7	11	19	13	6
院内	5	3	2	2	1	1	1	1	-	4	2	2	1	1	-
森町	13	7	6	12	7	5	12	4	8	20	14	6	27	9	18
田屋	6	-	6	6	3	3	5	3	2	10	6	4	6	3	3
棚鱗	8	4	4	12	7	5	22	9	13	32	16	16	29	14	15
荒沢	16	6	10	13	10	3	17	7	10	22	12	10	35	19	16
小長沢	-	-	-	-	-	-	1	-	1	2	1	1	-	-	-
庭月	3	3	-	6	2	4	3	1	2	12	8	4	10	5	5
八木前	4	2	2	6	4	2	7	3	4	10	3	7	17	12	5

※2 遅場は秘匿地域のため、律谷に合算

第11表 町名、年齢（5歳階級）、男女別人口

下田地区（長沢地区、森町地区）

単位：人

町名・字名	70～74歳			75～79歳			80～84歳			85～89歳			90歳以上		
	計	男	女	計	男	女	計	男	女	計	男	女	計	男	女
下田地区	747	387	360	544	238	306	478	194	284	436	135	301	291	55	236
檜山	5	4	1	11	3	8	5	3	2	10	2	8	2	1	1
花洲	10	7	3	4	2	2	5	2	3	5	1	4	1	1	-
上組	15	8	7	8	4	4	10	4	6	8	5	3	6	2	4
中組	22	14	8	18	7	11	15	8	7	4	1	3	4	1	3
下組	12	7	5	5	3	2	10	4	6	1	1	-	2	-	2
中野原	15	9	6	13	5	8	2	1	1	5	2	3	3	1	2
荻堀上	14	9	5	15	6	9	20	8	12	11	3	8	5	2	3
荻堀下	59	33	26	28	14	14	24	10	14	20	4	16	10	3	7
原上	7	3	4	12	5	7	6	3	3	4	-	4	2	-	2
原下	15	9	6	5	1	4	6	1	5	3	1	2	3	-	3
桑切	15	7	8	8	6	2	12	3	9	7	3	4	2	-	2
笹巻	4	2	2	1	1	-	6	2	4	2	1	1	1	-	1
福沢	3	2	1	2	-	2	2	-	2	1	-	1	-	-	-
大沢	9	4	5	11	4	7	9	4	5	8	3	5	3	1	2
長沢	16	6	10	24	10	14	17	9	8	9	3	6	4	-	4
駒込上	6	3	3	5	3	2	5	-	5	4	2	2	2	1	1
駒込中	7	4	3	9	1	8	7	4	3	5	3	2	-	-	-
駒込下	9	3	6	3	1	2	8	4	4	2	1	1	-	-	-
広平	4	2	2	1	-	1	3	1	2	-	-	-	-	-	-
大敷	12	7	5	4	2	2	7	3	4	1	1	-	1	-	1
高敷	11	5	6	6	1	5	2	1	1	3	2	1	1	-	1
滝谷	4	2	2	4	1	3	3	1	2	2	2	-	1	-	1
島潟	11	4	7	9	2	7	10	7	3	7	1	6	3	-	3
福岡	6	4	2	3	2	1	-	-	-	5	1	4	-	-	-
高岡	15	6	9	13	7	6	2	1	1	1	1	-	5	-	5
下大浦	28	15	13	24	11	13	15	9	6	11	2	9	7	2	5
馬場	6	4	2	7	3	4	6	3	3	9	3	6	2	-	2
上大浦	25	12	13	8	6	2	8	4	4	7	3	4	7	1	6
遅場※2	x	x	x	x	x	x	x	x	x	x	x	x	x	x	x
律谷※2	11	5	6	5	2	3	8	2	6	6	4	2	-	-	-
濁沢	11	6	5	7	3	4	6	1	5	7	1	6	1	-	1
早水	2	-	2	2	2	-	2	-	2	-	-	-	-	-	-
牛野尾	6	4	2	4	2	2	-	-	-	3	2	1	5	2	3
長野	6	2	4	11	3	8	5	1	4	8	3	5	4	1	3
名下	17	11	6	6	3	3	6	3	3	4	1	3	1	-	1
栗山	5	3	2	4	3	1	1	-	1	2	-	2	-	-	-
塩野	5	1	4	2	2	-	3	1	2	1	-	1	1	-	1
笠堀	3	1	2	1	-	1	3	2	1	1	-	1	3	1	2
大谷地	14	6	8	7	4	3	11	6	5	8	4	4	2	1	1
南五百川	13	9	4	17	9	8	30	8	22	52	17	35	62	8	54
北五百川	28	14	14	15	9	6	10	5	5	11	5	6	4	2	2
院内	3	1	2	5	3	2	3	1	2	-	-	-	-	-	-
森町	25	15	10	18	6	12	11	2	9	12	2	10	11	3	8
田屋	11	5	6	9	4	5	3	2	1	5	1	4	3	1	2
棚鱗	17	9	8	12	4	8	12	4	8	14	3	11	5	2	3
荒沢	29	17	12	24	9	15	17	9	8	10	1	9	8	1	7
小長沢	-	-	-	2	1	1	-	-	-	2	1	1	1	-	1
庭月	5	3	2	2	-	2	5	3	2	6	2	4	5	2	3
八木前	15	7	8	16	6	10	35	9	26	56	13	43	54	5	49

※2 遅場は秘匿地域のため、律谷に合算

第11表 町名、年齢（5歳階級）、男女別人口

下田地区（鹿峠地区）

単位：人

町名・字名	総数(注)			0～4歳			5～9歳			10～14歳			15～19歳		
	計	男	女	計	男	女	計	男	女	計	男	女	計	男	女
江 口	113	56	57	6	3	3	4	3	1	3	2	1	5	3	2
島 川 原	156	84	72	10	4	6	11	5	6	6	5	1	4	3	1
南 中	139	60	79	2	1	1	7	3	4	7	4	3	10	3	7
上 飯 田	206	98	108	3	-	3	7	4	3	8	1	7	13	9	4
中 飯 田	258	134	124	15	11	4	17	9	8	8	5	3	14	3	11
下 飯 田	155	77	78	2	2	-	5	4	1	7	2	5	6	3	3
鹿 峠	281	127	154	10	3	7	6	-	6	9	7	2	22	9	13
小 外 谷	111	56	55	1	-	1	4	2	2	3	2	1	7	5	2
曲 谷	182	94	88	8	5	3	5	2	3	5	3	2	5	3	2
牛 ケ 首	33	16	17	-	-	-	1	-	1	2	-	2	1	-	1
落 合	34	16	18	1	-	1	-	-	-	1	1	-	-	-	-
上 谷 地	41	21	20	3	3	-	2	2	-	-	-	-	2	-	2
蝶 名 林	14	7	7	1	1	-	2	2	-	-	-	-	1	-	1
中 浦 ※ 3	127	58	69	3	-	3	3	1	2	4	3	1	8	2	6
新 屋	115	60	55	-	-	-	-	-	-	6	1	5	11	6	5
鹿 熊 ※ 3	x	x	x	x	x	x	x	x	x	x	x	x	x	x	x

(注) 総数には年齢「不詳」を含むため、内訳を合算しても総数には一致しない。

※3 鹿熊は秘匿地域のため、中浦に合算

第11表 町名、年齢（5歳階級）、男女別人口

下田地区（鹿峠地区）

単位：人

町名・字名	20～24歳			25～29歳			30～34歳			35～39歳			40～44歳		
	計	男	女	計	男	女	計	男	女	計	男	女	計	男	女
江 口	3	1	2	7	4	3	7	1	6	5	4	1	7	4	3
島 川 原	5	4	1	9	4	5	8	6	2	9	5	4	6	2	4
南 中	4	2	2	2	1	1	5	2	3	7	3	4	8	5	3
上 飯 田	12	3	9	11	6	5	9	4	5	8	2	6	16	10	6
中 飯 田	8	6	2	12	6	6	12	5	7	21	14	7	20	9	11
下 飯 田	3	2	1	9	6	3	7	3	4	8	4	4	12	5	7
鹿 峠	8	2	6	1	1	-	15	7	8	14	7	7	13	9	4
小 外 谷	3	2	1	3	2	1	6	4	2	4	4	-	6	4	2
曲 谷	3	2	1	6	3	3	6	4	2	21	10	11	12	6	6
牛 ケ 首	1	-	1	-	-	-	1	1	-	1	-	1	3	2	1
落 合	1	1	-	2	1	1	-	-	-	4	2	2	1	1	-
上 谷 地	2	-	2	1	-	1	-	-	-	4	2	2	2	2	-
蝶 名 林	-	-	-	-	-	-	-	-	-	-	-	-	2	1	1
中 浦 ※ 3	9	4	5	6	4	2	5	2	3	3	2	1	4	2	2
新 屋	3	3	-	2	2	-	2	1	1	4	3	1	6	3	3
鹿 熊 ※ 3	x	x	x	x	x	x	x	x	x	x	x	x	x	x	x

※3 鹿熊は秘匿地域のため、中浦に合算

第11表 町名、年齢（5歳階級）、男女別人口

下田地区（鹿峠地区）

単位：人

町名・字名	45～49歳			50～54歳			55～59歳			60～64歳			65～69歳		
	計	男	女	計	男	女	計	男	女	計	男	女	計	男	女
江 口	10	6	4	6	3	3	10	3	7	8	4	4	8	7	1
島 川 原	10	5	5	9	6	3	13	8	5	13	6	7	10	7	3
南 中	18	10	8	7	3	4	2	2	-	12	3	9	10	5	5
上 飯 田	15	7	8	13	7	6	14	8	6	11	5	6	27	13	14
中 飯 田	16	7	9	12	6	6	13	8	5	17	8	9	25	17	8
下 飯 田	7	5	2	9	7	2	11	3	8	13	6	7	15	9	6
鹿 峠	21	9	12	17	10	7	22	8	14	17	7	10	28	15	13
小 外 谷	7	1	6	5	2	3	8	5	3	13	6	7	16	8	8
曲 谷	5	1	4	6	5	1	10	6	4	18	7	11	27	16	11
牛 ケ 首	5	2	3	1	1	-	1	1	-	3	2	1	5	3	2
落 合	-	-	-	1	-	1	1	1	-	7	2	5	4	3	1
上 谷 地	3	1	2	1	-	1	3	2	1	5	2	3	5	4	1
蝶 名 林	-	-	-	2	1	1	-	-	-	1	1	-	2	-	2
中 浦 ※ 3	14	8	6	12	6	6	4	1	3	10	7	3	10	5	5
新 屋	6	3	3	9	6	3	9	3	6	5	5	-	16	7	9
鹿 熊 ※ 3	x	x	x	x	x	x	x	x	x	x	x	x	x	x	x

※3 鹿熊は秘匿地域のため、中浦に合算

第11表 町名、年齢（5歳階級）、男女別人口

下田地区（鹿峠地区）

単位：人

町名・字名	70～74歳			75～79歳			80～84歳			85～89歳			90歳以上		
	計	男	女	計	男	女	計	男	女	計	男	女	計	男	女
江 口	13	5	8	4	1	3	3	1	2	2	1	1	2	-	2
島 川 原	8	3	5	7	5	2	5	1	4	9	4	5	4	1	3
南 中	12	5	7	11	4	7	6	3	3	4	1	3	5	-	5
上 飯 田	15	8	7	12	6	6	5	2	3	5	2	3	2	1	1
中 飯 田	20	10	10	12	6	6	7	3	4	8	1	7	1	-	1
下 飯 田	12	6	6	11	4	7	7	2	5	8	2	6	3	2	1
鹿 峠	18	7	11	21	10	11	16	8	8	13	4	9	10	4	6
小 外 谷	7	3	4	8	5	3	3	1	2	2	-	2	5	-	5
曲 谷	18	11	7	5	1	4	12	7	5	4	1	3	6	1	5
牛 ケ 首	4	3	1	1	1	-	2	-	2	-	-	-	1	-	1
落 合	6	3	3	-	-	-	-	-	-	3	-	3	2	1	1
上 谷 地	2	-	2	1	1	-	2	-	2	3	2	1	-	-	-
蝶 名 林	1	1	-	1	-	1	1	-	1	-	-	-	-	-	-
中 浦 ※ 3	6	1	5	12	4	8	8	5	3	4	1	3	2	-	2
新 屋	14	7	7	8	4	4	5	2	3	8	4	4	1	-	1
鹿 熊 ※ 3	x	x	x	x	x	x	x	x	x	x	x	x	-	-	-

※3 鹿熊は秘匿地域のため、中浦に合算

令和2年国勢調査の概要

1 調査の目的

国勢調査は、我が国の人口、世帯、産業構造等の実態を明らかにし、国及び地方公共団体における各種行政施策の基礎資料を得ることを目的として行われる国の最も基本的な統計調査である。調査は大正9年以来ほぼ5年ごとに行われており、令和2年国勢調査はその21回目に当たり、実施100年の節目となる調査である。

2 調査の時期

令和2年国勢調査は、令和2年10月1日午前零時（以下「調査時」という。）現在によって行われた。

3 調査の法的根拠

令和2年国勢調査は、統計法（平成19年法律第53号）第5条第2項の規定並びに次の政令及び総務省令に基づいて行われた。

国勢調査令（昭和55年政令第98号）

国勢調査施行規則（昭和55年総理府令第21号）

国勢調査の調査区の設定の基準等に関する省令（昭和59年総理府令第24号）

4 調査の地域

令和2年国勢調査は、我が国の地域のうち、国勢調査施行規則第1条に規定する次の島を除く地域において行われた。

- (1) 歯舞群島、色丹島、国後島及び択捉島
- (2) 島根県隠岐郡隠岐の島町にある竹島

5 調査の対象

令和2年国勢調査は、調査時において、本邦内に常住している者について行った。

ここでいう「常住している者」とは、当該住居に3か月以上にわたって住んでいるか、又は住むことになっている者をいい、3か月以上にわたって住んでいる住居又は住むことになっている住居のない者は、調査時現在いた場所に「常住している者」とみなした。

ただし、次の者については、それぞれに述べる場所に「常住している者」とみなしてその場所で調査した。

- (1) 学校教育法（昭和22年法律第26号）第1条に規定する学校、同法第124条に規定する専修学校若しくは同法第134条第1項に規定する各種学校又は就学前の子どもに関する教育、保育等の総合的な提供の推進に関する法律（平成18年法律第77号）第2条第7項に規定する幼保連携型認定こども園に在学している者で、通学のために寄宿舎、下宿その他これらに類する宿泊施設に宿泊している者は、その宿泊している施設

- (2) 病院又は診療所（患者を入院させるための施設を有するものに限る。）に引き続き3月以上入院している者は、その病院又は診療所、それ以外の者は3か月以上入院の見込みの有無にかかわらず自宅
- (3) 船舶（自衛隊の使用する船舶を除く。）に乗り組んでいる者で陸上に生活の本拠有する者はその生活の本拠である住所、陸上に生活の本拠のない者はその船舶。
なお、後者の場合は、日本の船舶のみを調査の対象とし、調査時に本邦の港に停泊している船舶のほか、調査時前に本邦の港を出港し、途中外国の港に寄港せず調査時後5日以内に本邦の港に入港した船舶について調査した。
- (4) 自衛隊の営舎内又は自衛隊の使用する船舶内の居住者は、その営舎又は当該船舶が籍を置く地方総監部（基地隊に配属されている船舶については、その基地隊本部）の所在する場所
- (5) 刑務所、少年刑務所又は拘置所に収容されている者のうち死刑の確定した者及び受刑者並びに少年院又は婦人補導院の在院者は、その刑務所、少年刑務所、拘置所、少年院又は婦人補導院

なお、本邦内に常住している者は、外国人を含めて全て調査の対象としたが、次の者は調査から除外した。

- (1) 外国政府の外交使節団・領事機関の構成員（随員を含む。）及びその家族
(2) 外国軍隊の軍人・軍属及びその家族

6 調査事項

令和2年国勢調査では、男女の別、出生の年月など世帯員に関する事項を15項目、世帯の種類、世帯員の数など世帯に関する事項を4項目、計19項目について調査した。

7 調査の方法

令和2年国勢調査は、「総務省（統計局）—都道府県—市区町村—国勢調査指導員—国勢調査員—世帯」の流れにより行った。

令和2年9月14日から国勢調査員が世帯を訪問し、インターネットで回答するための書類と紙の調査票を同時に配布する方法により実施した。

調査の回答は、インターネット、郵送、調査員への提出の三つの方法があり、インターネット回答は、郵送提出・調査員への提出より先行して行えることとした。

ただし、世帯員の不在等の事由により、前述の方法による調査ができなかった世帯については、国勢調査員が、当該世帯について「氏名」、「男女の別」及び「世帯員の数」の3項目をその近隣の者に質問することにより調査した。

8 集計体系及び結果の公表・提供等

集計体系及び結果の公表・提供等については、『令和2年国勢調査の集計体系及び結果の公表・提供等一覧』を参照のこと。

<https://www.stat.go.jp/data/kokusei/2020/pdf/kouhyou.pdf>

用語の解説

人口

国勢調査における人口は「常住人口」であり、常住人口とは調査時に調査の地域に常住している者をいう。

面積

本資料に掲載されている面積（令和2年10月1日時点）は、国土交通省国土地理院が公表した「令和2年全国都道府県市区町村別面積調」による。

世帯の種類

国勢調査では、世帯を「一般世帯」と「施設等の世帯」の2種類に区分している。

「一般世帯」とは、「施設等の世帯」以外の世帯をいう。

「施設等の世帯」とは、学校の寮・寄宿舎の学生・生徒、病院・療養所などの入院者、社会施設の入所者、自衛隊の営舎内・艦船内の居住者、矯正施設の入所者などから成る世帯をいう。

配偶関係

配偶関係は、届け出の有無にかかわらず、実際の状態により次のとおり区分している。「未婚」はまだ結婚したことのない人、「有配偶」は配偶者のある人、「死別」は配偶者と死別して独身の人、「離別」は配偶者と離別して独身の人をいう。

住居の種類

一般世帯について、住居を「住宅」と「住宅以外」の2種類に区分している。

「住宅」とは、一つの世帯が独立して家庭生活を営むことができる建物をいう。

「住宅以外」とは、寄宿舎・寮や病院・学校・旅館・会社・工場・事務所などの建物をいう。

母子世帯

未婚、死別又は離別の女親と、その未婚の20歳未満の子供のみから成る一般世帯をいう。

父子世帯

未婚、死別又は離別の男親と、その未婚の20歳未満の子供のみから成る一般世帯をいう。

三世代世帯

「三世代世帯」とは、世帯主との続き柄が、祖父母、世帯主の父母（又は世帯主の配偶者の父母）、世帯主（又は世帯主の配偶者）、子（又は子の配偶者）及び孫の直系世代のうち、三つ以上の世代が同居していることが判定可能な世帯をいい、それ以外の世帯員がいるか否かは問わない。したがって、四世代以上が住んでいる場合も含む。また、世帯主の父母、世帯主、孫のように、子（中間の世代）がない場合も含む。一方、叔父、世帯主、子のように、傍系となる三世代世帯は含まない。

その他の用語

その他の用語は、『令和2年国勢調査 調査結果の利用案内 ユーザーズガイド』を参照のこと。

<https://www.stat.go.jp/data/kokusei/2020/kekka/sankou.html>

令和2年国勢調査
— 基本集計結果 —
三条市結果の概要
発行 三 条 市
発行年月 令 和 4 年 1 月
更新年月 令 和 4 年 3 月
編 集 三 条 市 総 務 部
財 務 課 統 計 ・ 契 約 係
