

平成22年国勢調査 結果報告書

三 条 市

ま え が き

この結果書は、平成22年10月1日現在で全国一斉に実施された国勢調査の結果を
総務省統計局が公表した基本集計に基づき、本市分にまとめたものです。

この結果書により、人口の面から捉えた本市の現況をお知りいただき各方面の
資料として広く利用していただければ幸いです。

なお、この結果書を公表するにあたり、国勢調査にご協力いただきました皆様に
厚くお礼申し上げるとともに今後とも一層のご協力をお願い申し上げます。

平 成 25 年 12 月

三 条 市 長 國 定 勇 人

《 目 次 》

平成22年国勢調査の概要	1
用語の解説	4
結果の概要	
I 人口	
1 人口	10
II 世帯と住居	
1 世帯	12
2 住居	13
統計表	
第 1 表 男女別人口、人口の増減率、世帯数、性比、1世帯当たり人口及び人口密度の推移	18
第 2 表 旧市町村別人口及び世帯数の推移	18
第 3 表 町名別人口及び世帯数	19
第 4 表 町名、年齢（5歳階級）、男女別人口	26
第 5 表 世帯人員別一般世帯数、一般世帯人員及び5世帯当たり人員	61
第 6 表 親族人員別65歳以上親族人員のいる一般世帯、一般世帯人員及び65歳以上親族人員	61
第 7 表 年齢（5歳階級）、男女別高齢単身者数	61
第 8 表 労働力状態、年齢（5歳階級）、男女別15歳以上人口	62
第 9 表 産業（大分類）、年齢（5歳階級）、男女別15歳以上就業者数	66
第 10 表 産業（大分類）、従業上の地位、男女別15歳以上就業者数	70
第 11 表 常住地による従業・通学市町村別15歳以上就業者数及び15歳以上通学者数	74
第 12 表 従業地・通学地による常住市町村別15歳以上就業者数及び15歳以上通学者数	75
第 13 表 平成22年国勢調査結果による県内市町村の概況	76

平成 22 年国勢調査の概要

1 調査の目的及び沿革

国勢調査は、我が国の人口の状況を明らかにするため、大正 9 年（1920 年）以来ほぼ 5 年ごとに行われており、平成 22 年（2010 年）国勢調査はその 19 回目に当たる。

国勢調査は、大正 9 年を初めとする 10 年ごとの大規模調査と、その中間年の簡易調査とに大別され、今回の平成 22 年国勢調査は大規模調査である。

なお、大規模調査と簡易調査の差異は、主として調査事項の数にある。その内容をみると、戦前は、大規模調査（大正 9 年、昭和 5 年、15 年）の調査事項としては男女、年齢、配偶関係等の人口の基本的属性及び産業、職業等の経済的属性であり、簡易調査（大正 14 年、昭和 10 年）の調査事項としては人口の基本的属性のみに限られていた。戦後は、国勢調査結果に対する需要が高まったことから調査事項の充実が図られ、大規模調査（昭和 25 年、35 年、45 年、55 年、平成 2 年、12 年）の調査事項には人口の基本的属性及び経済的属性のほか住宅、人口移動、教育に関する事項が加えられ、簡易調査（昭和 30 年、40 年、50 年、60 年、平成 7 年、17 年）の調査事項には人口の基本的属性のほか経済的属性及び住宅に関する事項が加えられている。

2 調査の時期

平成 22 年国勢調査は、平成 22 年 10 月 1 日午前零時（以下「調査時」という。）現在によって行われた。

3 調査の根拠法令

平成 22 年国勢調査は、統計法（平成 19 年法律第 53 号）第 5 条第 2 項の規定並びに次の政令及び総務省令に基づいて行われた。

- (1) 国勢調査令（昭和 55 年政令第 98 号）
- (2) 国勢調査施行規則（昭和 55 年総理府令第 21 号）
- (3) 国勢調査の調査区の設定の基準等に関する総務省令（昭和 59 年総理府令第 24 号）

4 調査の地域

平成 22 年国勢調査は、我が国の地域のうち、国勢調査施行規則第 1 条に規定する次の島を除く地域において行われた。

- (1) 歯舞群島、色丹島、国後島及び択捉島
- (2) 島根県隠岐郡隠岐の島町にある竹島

5 調査の対象

平成 22 年国勢調査は、調査時において、本邦内に常住している者について行った。

ここでいう「常住している者」とは、当該住居に3か月以上にわたって住んでいるか、又は住むことになっている者をいい、3か月以上にわたって住んでいる住居又は住むことになっている住居のない者は、調査時現在居た場所に「常住している者」とみなした。

ただし、次の者については、それぞれ次に述べる場所に「常住している者」とみなしてその場所で調査した。

- (1) 学校教育法（昭和22年法律第26号）第1条に規定する学校、第124条に規定する専修学校又は第134条第1項に規定する各種学校に在学している者で、通学のために寄宿舎、下宿その他これらに類する宿泊施設に宿泊している者は、その宿泊している施設
- (2) 病院又は療養所に引き続き3か月以上入院し、又は入所している者はその入院先、それ以外の者は3か月以上入院の見込みの有無にかかわらず自宅
- (3) 船舶（自衛隊の使用する船舶を除く。）に乗り組んでいる者で陸上に生活の本拠を有する者はその住所、陸上に生活の本拠の無い者はその船舶
なお、後者の場合は、日本の船舶のみを調査の対象とし、調査時に本邦の港に停泊している船舶のほか、調査時前に本邦の港を出港し、途中外国の港に寄港せず調査時後5日以内に本邦の港に入港した船舶について調査した。
- (4) 衛隊の営舎内又は自衛隊の使用する船舶内の居住者は、その営舎又は当該船舶が籍を置く地方総監部（基地隊に配属されている船舶については、その基地隊本部）の所在する場所
- (5) 刑務所、少年刑務所又は拘置所に収容されている者のうち、死刑の確定した者及び受刑者並びに少年院又は婦人補導院の在院者は、その刑務所、少年刑務所、拘置所、少年院又は婦人補導院

本邦内に常住している者は、外国人を含めてすべて調査の対象としたが、次の者は調査から除外した。

- (1) 外国政府の外交使節団・領事機関の構成員（随員を含む。）及びその家族
- (2) 外国軍隊の軍人・軍属及びその家族

6 調査事項

平成22年国勢調査では、次に掲げる事項について調査した。

○世帯員に関する事項

- (1) 氏名
- (2) 男女の別
- (3) 出生の年月
- (4) 世帯主との続柄
- (5) 配偶の関係
- (6) 国籍

- (7) 現住居での居住期間
- (8) 5年前の住居の所在地
- (9) 教育
- (10) 就業状態
- (11) 所属の事業所の名称及び事業の種類
- (12) 仕事の種類
- (13) 従業上の地位
- (14) 従業地又は通学地
- (15) 利用交通手段

○世帯に関する事項

- (1) 世帯の種類
- (2) 世帯員の数
- (3) 住居の種類
- (4) 住宅の床面積
- (5) 住宅の建て方

7 調査の方法

平成22年国勢調査は、総務省統計局 - 都道府県 - 市町村 - 国勢調査指導員 - 国勢調査員の流れにより行った。

調査の実施に先立ち、平成22年国勢調査調査区を設定し、調査区の境界を示す地図を作成した。調査区は、原則として1調査区におおむね50世帯が含まれるように設定されている。

なお、調査区は、平成2年国勢調査より恒久的な単位区域として設定されている基本単位区を基に構成されている。

平成22年国勢調査は、総務大臣により任命された約70万人の国勢調査員が調査票を世帯ごとに配布し、調査員が収集するか郵送で提出する方法により行った。また、東京都をモデル地域として、インターネットによる回答も導入した。なお、調査票は、調査の事項について世帯が記入（インターネットの場合は、入力）を行った。

なお、調査に用いられた調査票は、直接、光学式文字読取装置で読み取りができるもので、1枚に4名分記入できる連記票である。

ただし、世帯員の不在等の事由により、前述の方法による調査ができなかった世帯については、国勢調査員が、当該世帯について「氏名」、「男女の別」及び「世帯員の数」の3項目に限って、その近隣の者に質問することにより調査した。

用語の解説

人口

国勢調査における人口は「常住人口」であり、常住人口とは調査時に調査の地域に常住している者をいう。

面積

人口密度の算出に用いた面積は、国土交通省国土地理院（以下「国土地理院」という。）が公表した平成22年10月1日現在の「平成22年全国都道府県市区町村別面積調」による。

年齢

年齢は、平成22年9月30日現在による満年齢である。

なお、平成22年10月1日午前零時に生まれた人は、0歳とした。

配偶関係

配偶関係は、届出の有無にかかわらず、実際の状態により、次のとおり区分した。

未婚 — まだ結婚をしたことがない人

有配偶 — 届出の有無に関係なく、妻又は夫のある人

死別 — 妻又は夫と死別して独身の人

離別 — 妻又は夫と離別して独身の人

世帯の種類

世帯を次のとおり「一般世帯」と「施設等の世帯」に区分した。

一般世帯とは、次のものをいう。

- (1) 住居と生計を共にしている人々の集まり又は一戸を構えて住んでいる単身者ただし、これらの世帯と住居を共にする単身の住み込みの雇人については、人数に関係なく雇人に含めた。
 - (2) 上記の世帯と住居を共にし、別に生計を維持している間借りの単身者又は下宿屋などに下宿している単身者
 - (3) 会社・団体・商店・官公庁などの寄宿舍、独身寮などに居住している単身者
- 施設等の世帯とは、次のものをいう。なお、世帯の単位は、原則として下記の（ア）、（イ）及び（ウ）は棟ごと、（エ）は中隊又は艦船ごと、（オ）は建物ごと、（カ）は一人一人である。
- （ア） 寮・寄宿舍の学生・生徒
学校の寮・寄宿舍で起居を共にし、通学している学生・生徒の集まり

(イ) 病院・療養所の入院者

病院・療養所などに、既に3か月以上入院している入院患者の集まり

(ウ) 社会施設の入所者

老人ホーム、児童保護施設などの入所者の集まり

(エ) 自衛隊営舎内居住者

自衛隊の営舎内又は艦船内の居住者の集まり

(オ) 矯正施設の入所者

刑務所及び拘置所の被収容者並びに少年院及び婦人補導院の在院者の集まり

(カ) その他

定まった住居を持たない単身者や陸上に生活の本拠（住所）を有しない船舶乗組員など

世帯人員

世帯人員とは、世帯を構成する各人（世帯員）を合わせた数をいう。

高齢単身世帯・高齢夫婦世帯

高齢単身世帯とは、65歳以上の者一人のみの一般世帯（他の世帯員がないもの）をいう。

高齢夫婦世帯とは、夫65歳以上、妻60歳以上の夫婦1組の一般世帯（他の世帯員がないもの）をいう。

住居の種類

一般世帯について、住居を次のとおり区分した。

(1) 住宅

一つの世帯が独立して家庭生活を営むことができる永続性のある建物（完全に区画された建物の一部を含む。）

一戸建ての住宅はもちろん、アパート、長屋などのように家庭生活を営むことができるような構造になっている場合は、各区画ごとに一戸の住宅となる。

なお、店舗や作業所付きの住宅もこれに含まれる。

(2) 住宅以外

寄宿舍・寮などの生計を共にしない単身者の集まりを居住させるための建物や、病院・学校・旅館・会社・工場・事務所などの居住用でない建物

なお、仮小屋・天幕小屋など臨時応急的に造られた住居などもこれに含まれる。

住宅の所有の関係

住宅に居住する一般世帯について、住宅の所有の関係を、次のとおり区分した。

(1) 主世帯

「間借り」以外の以下の5区分に居住する世帯

(2) 持ち家

居住する住宅がその世帯の所有である場合

なお、所有する住宅は、登記の有無を問わない。また、分割払いの分譲住宅などで支払いが完了していない場合も含まれる。

(3) 公営の借家

その世帯の借りている住宅が都道府県営又は市町村営の賃貸住宅やアパートであって、かつ給与住宅でない場合

(4) 都市機構・公社の借家

その世帯の借りている住宅が都市再生機構又は都道府県・市区町村の住宅供給公社・住宅協会・開発公社などの賃貸住宅やアパートであって、かつ給与住宅でない場合

なお、これには、雇用・能力開発機構の雇用促進住宅(移転就職者用宿舎)も含まれる。

(5) 民営の借家

その世帯の借りている住宅が「公営の借家」、「都市機構・公社の借家」及び「給与住宅」でない場合

(6) 給与住宅

勤務先の会社・官公庁・団体などの所有又は管理する住宅に、職務の都合上又は給与の一部として居住している場合

なお、この場合、家賃の支払いの有無を問わない。また、勤務先の会社又は雇主が借りている一般の住宅に住んでいる場合も含まれる。

(7) 間借り

他の世帯が住んでいる住宅(持ち家、公営の借家、都市機構・公社の借家、民営の借家、給与住宅)の一部を借りて住んでいる場合

住宅の建て方

各世帯が居住する住宅を、その建て方について、次のとおり区分した。このうち、共同住宅については、世帯が住んでいる階により「1・2階建」、「3～5階建」、「6階以上」の三つに区分している。

(1) 一戸建

1建物が1住宅であるもの

なお、店舗併用住宅の場合でも、1建物が1住宅であればここに含まれる。

(2) 長屋建

二つ以上の住宅を一棟に建て連ねたもので、各住宅が壁を共通にし、それぞれ別々

に外部への出入口をもっているもの

なお、いわゆる「テラス・ハウス」も含まれる。

(3) 共同住宅

一棟の中に二つ以上の住宅があるもので、廊下・階段などを共用しているものや二つ以上の住宅を重ねて建てたもの

なお、階下が商店で、2階以上に二つ以上の住宅がある、いわゆる「げたばき住宅」も含まれる。

(4) その他

上記以外で、例えば、工場や事務所などの一部に住宅がある場合や、寄宿舍・独身寮、ホテル、病院などの住宅以外の建物の場合

労働力状態

「労働力状態」とは、15歳以上の人について、調査年の9月24日から30日までの1週間（以下「調査週間」という。）に「仕事をしたかどうかの別」により、次のとおり区分したもの

(1) 労働力人口

就業者と完全失業者を合わせた人

(2) 就業者

調査週間中、収入（現物収入も含む。）を伴う仕事を少しでもした人

(3) 完全失業者

調査週間中、収入を伴う仕事を少しもしなかった人のうち、仕事に就くことが可能であって、かつ、ハローワーク（公共職業安定所）に申し込むなどして積極的に仕事を探していた人

常住地による人口（夜間人口）

調査時に調査の地域に常住している人

従業地・通学地による人口（昼間人口）

従業地・通学地集計の結果を用いて、次のように算出された数字

昼間人口＝夜間人口－流出人口＋流入人口

記号及び注意

単位未満の数値を四捨五入して処理したため、内訳と総数が一致しない場合がある。統計表中の記号の使い方については、次のとおり。

【0.0】 単位未満 【-】 皆無又は該当数値なし 【…】 不詳

【x】 該当数値はあるが、公表を差し控えたもの 【△】 減少

結果の概要

I 人口

1 人口

三条市の人口は 102,292 人で新潟県の 4.3% を占める

平成 22 年 10 月 1 日現在の三条市の人口は 102,292 人で、新潟県総人口の 4.3% を占め、県下 30 市町村中第 4 位である。また、面積は 432.01km² で、新潟県総面積の 3.4% を占め、県下第 14 位の大きさである。人口密度は 1 km² 当たり 236.8 人で、新潟県の人口密度を 48.1 人/km² 上回り、県下第 9 位である。

表 1 三条市の人口、面積、人口密度及び県内 30 市町村内における三条市の順位

	三条市	新潟県	構成比	順位
人口 (人)	102,292	2,374,450	4.3 %	4 位
面積 (km ²)	432.01	12,583.81	3.4 %	14 位
人口密度 (人/km ²)	236.8	188.7	-	9 位

表 2 男女別人口、人口の増減率、世帯数、人口性比、1 世帯当たり人口及び密度

年次	区分	人口			世帯数	人口性比	1 世帯当たり人数	人口密度
		総数	男	女				
三条市		人	人	人	世帯		人	人/km ²
	平成 22 年	102,292	49,368	52,924	32,467	93.3	3.2	236.8
	17 年	104,749	50,660	54,089	31,185	93.7	3.4	242.5
新潟県								
	平成 22 年	2,374,450	1,148,236	1,226,214	839,039	93.6	2.8	188.7
	17 年	2,431,459	1,176,919	1,254,540	819,552	93.8	3.0	193.2

人口性比は 93.3

平成 22 年の人口を男女別に見ると、男が 49,368 人、女が 52,924 人で、女が男を 3,556 人上回っている。また、人口性比（女 100 に対する男の数）は三条市が 93.3 と、新潟県の 93.6 を 0.3 ポイント下回っている。平成 17 年（人口性比 93.7）と比べると、人口性比は 0.4 ポイント減少した。

県平均（26.2%）を下回る老年人口の割合は 26.0%

平成 22 年の人口と構成比を年齢 3 区分に見ると、年少人口（15 歳未満）が 13,143 人（12.8%）、生産年齢人口（15～64 歳）が 61,806 人（60.4%）、老年人口（65 歳以上）が 26,622 人（26.0%）となった。

年齢 3 区分別人口を平成 17 年と比べると、年少人口で 1,479 人（1.2%）の減、生産年齢人口で 3,630 人（2.1%）の減、老年人口で 1,931 人（2.4%）の増となっており、老年人口のみ増加しており、人口の老年化が進んでいる。また、老年化の程度を鋭敏に示す指標である老年化指数（年少人口 100 に対する老年人口の比率）を見ると、三条市は平成 17 年に比べ 33.7 ポイント上昇していることから、この傾向は明らかである。

表3 年齢（3区分）別人口

年次	区分	総数	年少人口 (15歳未満)		生産年齢人口 (15～64歳)		老年人口 (65歳以上)	
			人	%	人	%	人	%
三條市	平成22年	102,292	13,143	12.8	61,806	60.4	26,622	26.0
	17年	104,749	14,622	14.0	65,436	62.5	24,691	23.6
新潟県	平成22年	2,374,450	301,708	12.7	1,441,262	60.7	621,187	26.2
	17年	2,431,459	330,302	13.6	1,514,869	62.3	580,739	23.9

※ 総数は不詳を含む。

表4 三條市の老年化指数

年次	区分	老年化指数 (年少人口100人当たりの老年人口)
三條市	平成22年	202.6
	17年	168.9
新潟県	平成22年	205.9
	17年	175.8

15歳以上人口で、有配偶者の割合は、男63.7%、女58.7%

15歳以上の人口を配偶関係別に見ると、男は総数42,295人のうち未婚者12,352人(29.2%)、有配偶者26,960人(63.7%)、死別者1,659人(3.9%)、離別者1,244人(2.9%)となっている。

女は総数46,133人のうち未婚者9,158人(19.9%)、有配偶者27,061人(58.7%)、死別者7,529人(16.3%)、離別者2,199人(4.8%)となっている。

表5 配偶関係別15歳以上人口

年次	区分	総数	未婚		有配偶		死別		離別	
			人	%	人	%	人	%	人	%
三條市	平成22年	88,428	21,510	24.3	54,021	61.1	9,188	10.4	3,443	3.9
	男	42,295	12,352	29.2	26,960	63.7	1,659	3.9	1,244	2.9
	女	46,133	9,158	19.9	27,061	58.7	7,529	16.3	2,199	4.8
	17年	90,127	21,598	24.0	56,385	62.6	9,061	10.1	3,015	3.3
新潟県	平成22年	2,062,449	502,530	24.4	1,249,014	60.6	215,753	10.5	84,113	4.1
	17年	2,095,608	507,769	24.2	1,293,599	61.7	213,002	10.2	73,907	3.5

※ 総数は不詳を含む。

Ⅱ 世帯と住居

1 世帯

一般世帯の1世帯当たり人員は3.1人

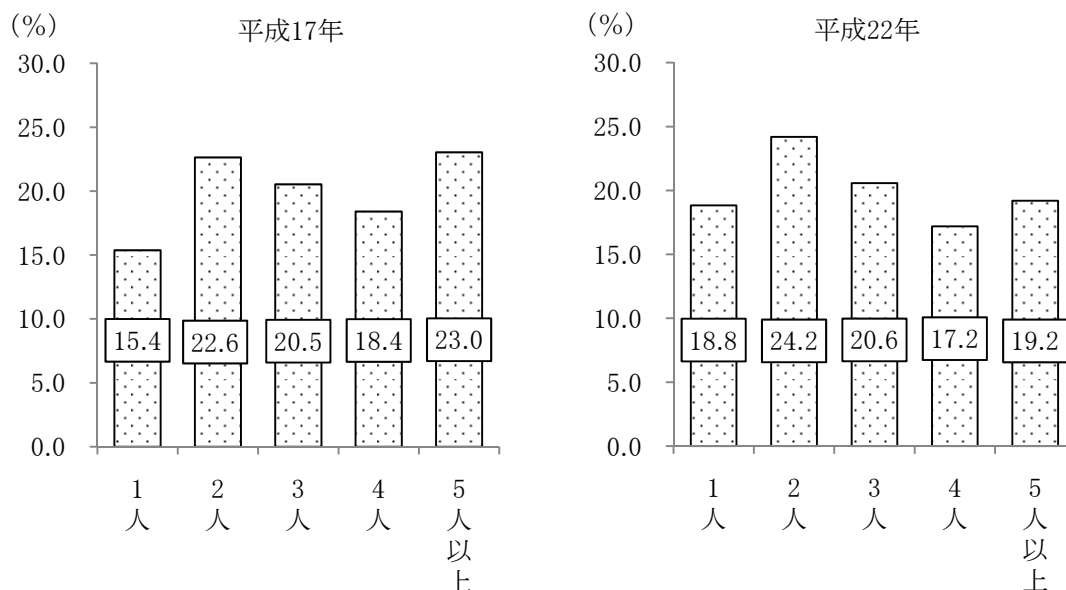
平成22年の三条市における総世帯数は32,467世帯で、うち一般世帯は32,416世帯、その人員は100,286人で、1世帯当たり人員は3.1人となっており、新潟県の一般世帯1世帯当たり人員2.8人と比べ、三条市は0.3人上回っている。

また、平成17年から平成22年の5年間に、一般世帯数は1,271世帯(4.1%)増加し、一般世帯人員は2,637人(2.6%)減少した。

世帯人員4人以下の世帯が一般世帯の80.8%

一般世帯の世帯人員別分布図を見ると、2人世帯(24.2%)は最も多く、次いで3人世帯(20.6%)と続いており、4人以下の世帯は全体の80.8%を占めている。平成17年と比べると、4人・5人以上の世帯が減少し、1～3人の世帯が増加している。

図1 一般世帯の世帯人員割合(平成17年・22年)



65歳以上親族のいる一般世帯の割合は52.1%

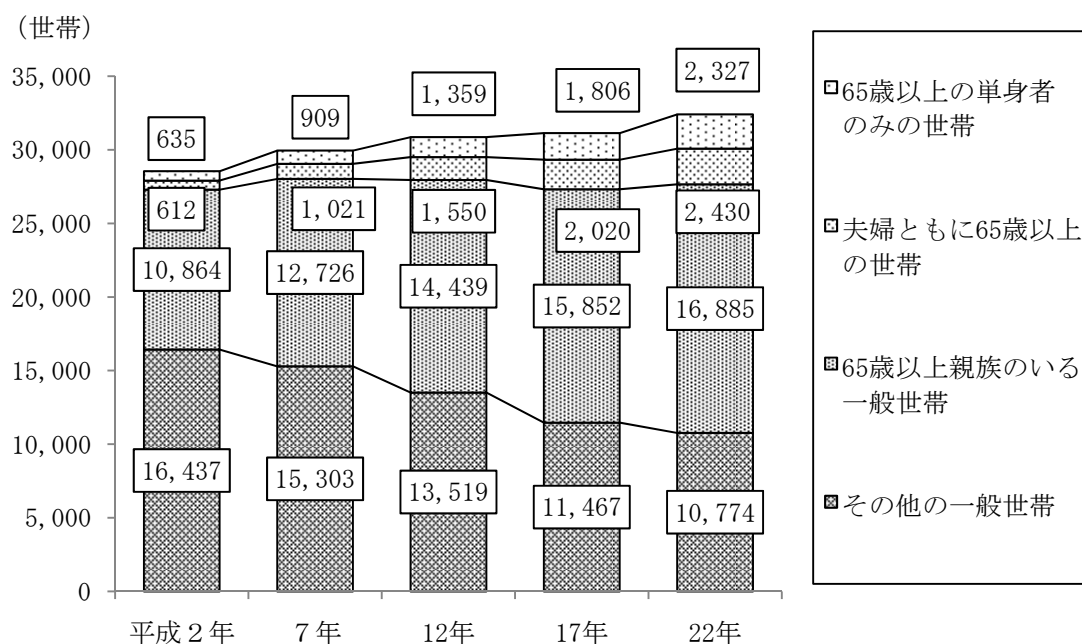
平成22年の高齢者世帯とその構成比を見ると、一般世帯のうち、65歳以上の高齢者親族のいる世帯は16,885世帯(52.1%)となり、半数以上の世帯が65歳以上のいる世帯となっている。そのうち、夫婦共に65歳以上の世帯は2,430世帯(7.5%)、また、65歳以上の単身者のみの世帯は2,327世帯(7.2%)であり、平成17年と比べると、夫婦共に65歳以上の世帯で1.0%、65歳以上の単身者のみの世帯で1.4%とそれぞれ増加している。

表 1 高齢者世帯の推移

(単位：世帯)

区分	一般世帯数	65歳以上親族のいる一般世帯	夫婦ともに65歳以上の世帯	65歳以上の単身者のみの世帯		
				総数	男	女
平成 22 年	32,416	16,885	2,430	2,327	697	1,630
17 年	31,145	15,852	2,020	1,806	458	1,348
12 年	30,867	14,439	1,550	1,359	343	1,016
7 年	29,959	12,726	1,021	909	203	706
2 年	28,548	10,864	612	635	145	490
構成比 %	平成 22 年	100.0	52.1	7.5	7.2	
	17 年	100.0	50.9	6.5	5.8	
	12 年	100.0	46.8	5.0	4.4	
	7 年	100.0	42.5	3.4	3.0	
	2 年	100.0	38.1	2.1	2.2	

図 2 高齢者世帯の推移 (平成 2 年～22 年)



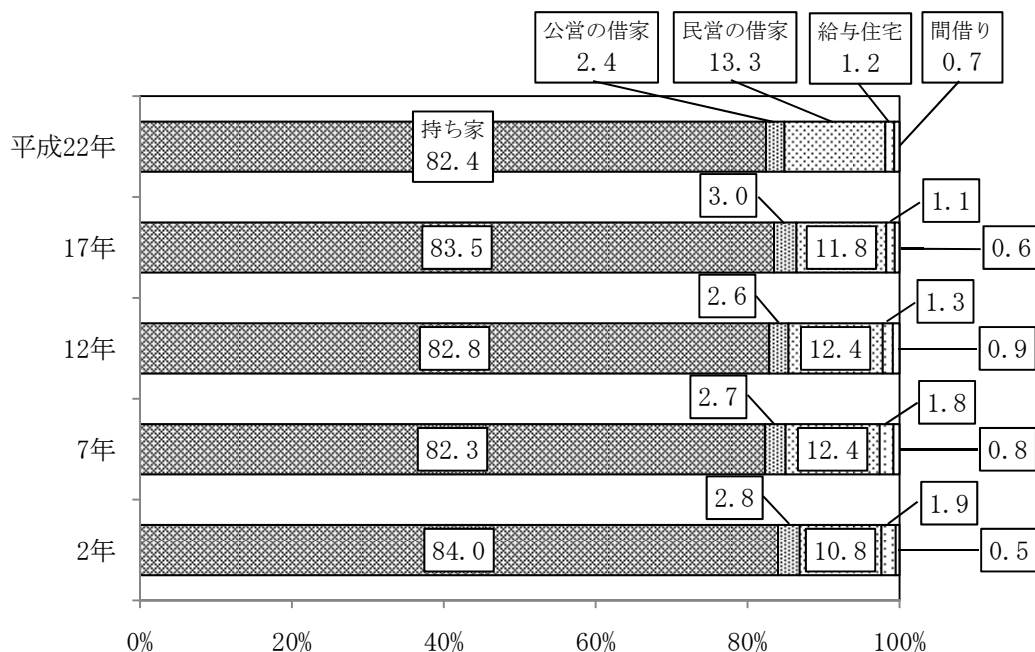
2 住居

持ち家に住む世帯は 26,583 世帯で、住宅に住む一般世帯の 82.4%

平成 22 年の住宅に住む一般世帯は 32,253 世帯である。これを住宅の所有関係と構成比で見ると、持ち家に住む世帯が 26,583 世帯 (82.4%) で最も多く、次いで民間借家に住む世帯 4,283 世帯 (13.3%)、公営・都市機構・公社の借家に住む世帯 788 世帯 (2.4%)、給与住宅に住む世帯 381 世帯 (1.2%)、間借りの世帯 218 世帯 (0.7%) となっている。

平成 17 年と比べると、最も数を増やしたのは持ち家に住む世帯で、707 世帯 (2.7%) の増、また、数を減らしたのは公営・都市再生機構・公社の借家に住む世帯のみであり、128 世帯 (14.0%) の減であった。

図3 住宅所有関係（5区分）割合（平成2年～平成22年）



一戸建住宅に 84.6%が居住

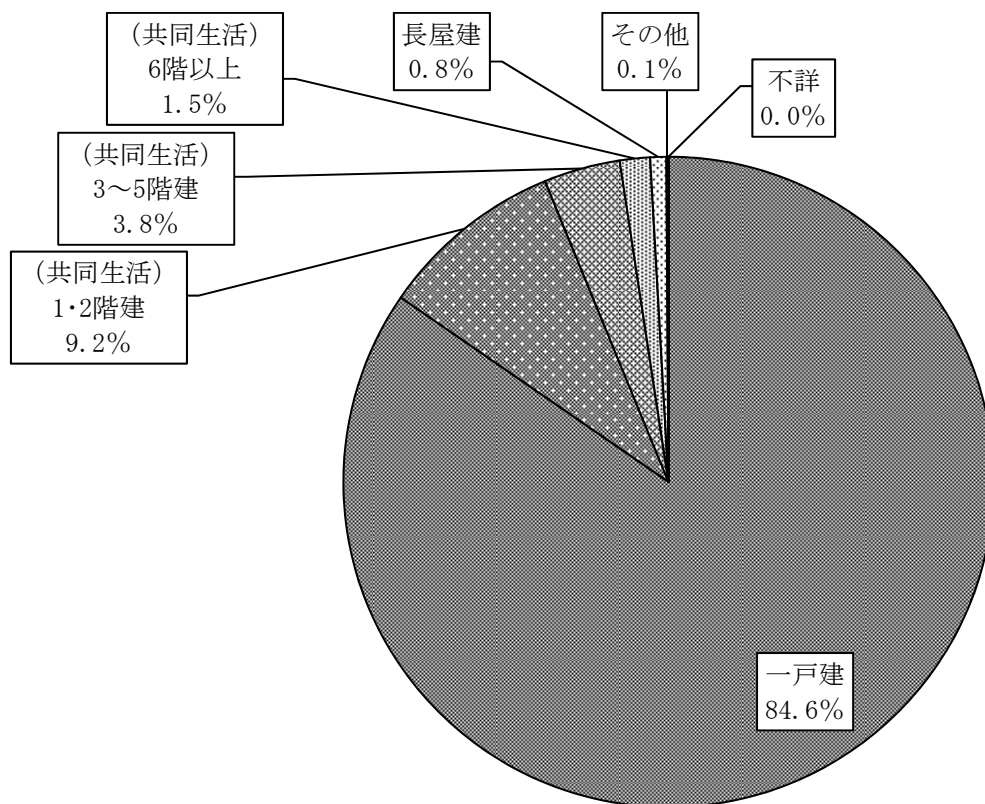
住宅に住む一般世帯数とその構成比について見ると、一戸建は27,289世帯(84.6%)、長屋建は249世帯(0.8%)、共同住宅は4,673世帯(14.5%)となっている。

表2 住宅の建て方別住宅に住む一般世帯数

住宅の建て方	住宅に住む一般世帯数(世帯)	主世帯数(世帯)	割合(%)	
			住宅に住む一般世帯	主世帯数
総数	32,253	32,035	100.0	100.0
一戸建	27,289	27,113	84.6	84.6
長屋建	249	243	0.8	0.8
共同住宅	4,673	4,643	14.5	14.5
1・2階建	2,977	2,950	9.2	9.2
3～5階建	1,223	1,221	3.8	3.8
6階以上	473	472	1.5	1.5
その他	40	34	0.1	0.1
不詳	2	2	0.0	0.0

主世帯：「間借り」以外の世帯

図4 住宅の建て方別住宅に住む一般世帯の割合



統計表

第1表 男女別人口、人口の増減率、世帯数、人口性比、1世帯あたり人口及び人口密度の推移

区分 年次	人口				世帯数	人口性比	1世帯 あたり人口	人口密度
	総数	男	女	増減率				
	人	人	人	%	世帯		人	人/km ²
平成22年	102,292	49,368	52,924	△ 2.3	32,467	93.3	3.2	236.8
17年	104,749	50,660	54,089	△ 2.7	31,185	93.7	3.4	242.5
12年	107,662	52,292	55,370	△ 1.8	30,891	94.4	3.5	249.2
7年	109,584	53,311	56,273	△ 0.6	29,978	94.7	3.7	253.7
2年	110,228	53,721	56,507	△ 0.3	28,568	95.1	3.9	255.2
昭和60年	110,568	54,003	56,565	1.0	27,783	95.5	4.0	255.9
55年	109,429	53,494	55,935	3.4	26,998	95.6	4.1	253.3

(注1) 人口性比とは、女100に対する男の数である。

(注2) 平成17年以前の数値は、旧三条市・旧栄町・旧下田村の合算による。

第2表 旧市町村別人口及び世帯数の推移

区分 年次	人口				世帯数			
	総数	旧三条市	旧栄町	旧下田村	総数	旧三条市	旧栄町	旧下田村
	人	人	人	人	世帯	世帯	世帯	世帯
平成22年	102,292	80,827	11,197	10,268	32,467	26,858	2,856	2,753
17年	104,749	82,085	11,504	11,160	31,185	25,579	2,793	2,813
12年	107,662	84,447	11,785	11,430	30,891	25,415	2,712	2,764
7年	109,584	85,691	11,876	12,017	29,978	24,609	2,617	2,752
2年	110,228	85,823	11,819	12,586	28,568	23,227	2,479	2,862
昭和60年	110,568	86,325	11,445	12,798	27,783	22,605	2,342	2,836
55年	109,429	85,275	11,243	12,911	27,024	21,944	2,256	2,824
50年	105,833	81,806	11,067	12,960	25,433	20,423	2,197	2,813
45年	102,220	77,814	11,001	13,405	23,178	18,286	2,077	2,815
40年	100,080	74,080	11,493	14,507	21,234	16,391	2,034	2,809
35年	99,895	71,594	12,343	15,958	19,320	14,455	2,023	2,842

第3表 町名別人口及び世帯数

町名・字名	人 口			世帯数	一世帯当たり 人 口	人口性比 〔女100に対 する男の数〕
	総 数	男	女			
総 数	102,292	49,368	52,924	32,467	3.2	93.3
嵐 北 地 区	23,161	11,124	12,037	8,343	2.8	92.4
本 町 一 丁 目	204	93	111	83	2.5	83.8
本 町 二 丁 目	363	158	205	154	2.4	77.1
本 町 三 丁 目	276	124	152	100	2.8	81.6
本 町 四 丁 目	262	120	142	113	2.3	84.5
本 町 五 丁 目	188	89	99	61	3.1	89.9
本 町 六 丁 目	454	208	246	149	3.0	84.6
八 幡 町	296	132	164	96	3.1	80.5
元 町	562	266	296	202	2.8	89.9
一ノ門一丁目	446	224	222	149	3.0	100.9
一ノ門二丁目	398	183	215	161	2.5	85.1
林 町 一 丁 目	646	318	328	223	2.9	97.0
林 町 二 丁 目	458	206	252	158	2.9	81.7
仲 之 町	264	131	133	97	2.7	98.5
横 町 一 丁 目	385	181	204	133	2.9	88.7
横 町 二 丁 目	481	241	240	160	3.0	100.4
神 明 町	243	110	133	92	2.6	82.7
旭 町 一 丁 目	343	159	184	128	2.7	86.4
旭 町 二 丁 目	229	111	118	83	2.8	94.1
居 島	183	83	100	67	2.7	83.0
田 島 一 丁 目	555	262	293	199	2.8	89.4
田 島 二 丁 目	740	365	375	238	3.1	97.3
東三条一丁目	1,181	552	629	492	2.4	87.8
東三条二丁目	544	266	278	217	2.5	95.7
興 野 一 丁 目	366	172	194	145	2.5	88.7
興 野 二 丁 目	719	331	388	260	2.8	85.3
興 野 三 丁 目	624	312	312	278	2.2	100.0
北 中	197	95	102	80	2.5	93.1
東裏館一丁目	480	232	248	180	2.7	93.5
東裏館二丁目	887	412	475	311	2.9	86.7
東裏館三丁目	365	164	201	104	3.5	81.6
西裏館一丁目	607	285	322	230	2.6	88.5
西裏館二丁目	419	214	205	152	2.8	104.4
西裏館三丁目	470	232	238	174	2.7	97.5
荒 町 一 丁 目	663	324	339	206	3.2	95.6
荒 町 二 丁 目	559	286	273	207	2.7	104.8
新 光 町	1,826	894	932	632	2.9	95.9
嘉坪川一丁目	1,170	570	600	415	2.8	95.0
嘉坪川二丁目	919	449	470	325	2.8	95.5
石 上 一 丁 目	395	198	197	146	2.7	100.5
石 上 二 丁 目	987	494	493	374	2.6	100.2
石 上 三 丁 目	1,045	494	551	340	3.1	89.7
栗 林	762	384	378	229	3.3	101.6

(第3表の続き)

町名・字名	人 口			世帯数	一世帯当たり 人 口	人口性比 〔女100に対 する男の数〕
	総 数	男	女			
嵐 南 地 区	19,931	9,564	10,367	6,741	2.1	92.3
島田一丁目	519	241	278	167	2.2	86.7
島田二丁目	888	403	485	316	2.2	83.1
島田三丁目	523	268	255	173	2.0	105.1
大野畑	641	263	378	170	2.4	69.6
北四日町	583	290	293	202	2.0	99.0
四日町	706	341	365	266	2.1	93.4
南四日町一丁目	489	246	243	168	2.0	101.2
南四日町二丁目	606	294	312	211	2.1	94.2
南四日町三丁目	703	332	371	227	2.1	89.5
南四日町四丁目	774	336	438	307	2.3	76.7
西四日町一丁目	518	246	272	181	2.1	90.4
西四日町二丁目	501	233	268	166	2.2	86.9
西四日町三丁目	464	222	242	167	2.1	91.7
西四日町四丁目	483	238	245	182	2.0	97.1
由利	199	93	106	75	2.1	87.7
条南町	967	449	518	360	2.2	86.7
桜木町	1,057	516	541	369	2.0	95.4
西本成寺一丁目	1,444	732	712	460	2.0	102.8
西本成寺二丁目	577	298	279	177	1.9	106.8
直江町一丁目	613	296	317	195	2.1	93.4
直江町二丁目	641	321	320	216	2.0	100.3
直江町三丁目	886	418	468	275	2.1	89.3
直江町四丁目	478	235	243	140	2.0	96.7
北新保一丁目	382	186	196	148	2.1	94.9
北新保二丁目	253	123	130	96	2.1	94.6
南新保	656	302	354	220	2.2	85.3
東新保	981	463	518	349	2.1	89.4
曲渕一丁目	539	254	285	193	2.1	89.1
曲渕二丁目	989	503	486	316	2.0	103.5
曲渕三丁目	871	422	449	249	2.1	94.0
井 栗 地 区	7,881	3,795	4,086	2,366	3.3	92.9
塚野目一丁目	670	322	348	217	2.1	92.5
塚野目二丁目	505	244	261	177	2.1	93.5
塚野目三丁目	500	243	257	145	2.1	94.6
塚野目四丁目	548	263	285	201	2.1	92.3
塚野目五丁目	556	268	288	166	2.1	93.1
塚野目六丁目	504	217	287	141	2.3	75.6
塚野目	x	x	x	x	x	x
鶴田一丁目	643	312	331	203	2.1	94.3
鶴田二丁目	226	102	124	71	2.2	82.3
鶴田三丁目	298	150	148	92	2.0	101.4
鶴田四丁目	291	135	156	100	2.2	86.5
鶴田	-	-	-	-	-	-

町名・字名	人 口			世帯数	一世帯当たり 人 口	人口性比 〔女100に対 する男の数〕
	総 数	男	女			
西 湊	734	341	393	218	2.2	86.8
井 栗	-	-	-	-	-	-
井 栗 一 丁 目	528	269	259	136	3.9	103.9
井 栗 二 丁 目	315	160	155	87	3.6	103.2
井 栗 三 丁 目	190	98	92	55	3.5	106.5
北 野 新 田	51	22	29	10	5.1	75.9
白 山 新 田	103	52	51	25	4.1	102.0
須 戸 新 田	398	196	202	110	3.6	97.0
柳 場 新 田	214	102	112	60	3.6	91.1
柳 川 新 田	434	214	220	111	3.9	97.3
三 貫 地 新 田	173	85	88	41	4.2	96.6
大 崎 地 区	16,398	7,879	8,519	5,366	3.1	92.5
東大崎一丁目	511	247	264	157	3.3	93.6
東大崎二丁目	649	325	324	199	3.3	100.3
松ノ木町	551	273	278	186	3.0	98.2
上 野 原	170	77	93	46	3.7	82.8
柳 沢 場	473	230	243	142	3.3	94.7
籠 布	432	209	223	146	3.0	93.7
麻 布	408	210	198	132	3.1	106.1
中 新	972	477	495	336	2.9	96.4
西大崎一丁目	1,467	702	765	494	3.0	91.8
西大崎二丁目	1,318	614	704	419	3.1	87.2
西大崎三丁目	1,232	597	635	408	3.0	94.0
三 竹 一 丁 目	771	359	412	367	2.1	87.1
三 竹 二 丁 目	432	194	238	160	2.7	81.5
三 竹 三 丁 目	199	97	102	71	2.8	95.1
下 坂 井	664	317	347	230	2.9	91.4
北入蔵一丁目	458	224	234	153	3.0	95.7
北入蔵二丁目	1,661	737	924	507	3.3	79.8
北入蔵三丁目	522	259	263	174	3.0	98.5
牛 ケ 島	62	32	30	17	3.6	106.7
三 柳	473	218	255	139	3.4	85.5
上 保 内	1,950	974	976	567	3.4	99.8
上 保 内	249	125	124	95	2.6	100.8
下 保 内	774	382	392	221	3.5	97.4
本 成 寺 地 区	9,209	4,582	4,627	2,643	3.5	99.0
東 本 成 寺	533	269	264	157	3.4	101.9
東 本 成 寺	26	12	14	8	3.3	85.7
土 場	506	266	240	168	3.0	110.8
西 中	500	251	249	129	3.9	100.8
五 明	319	157	162	98	3.3	96.9
東 鱒 田	632	311	321	180	3.5	96.9
西 鱒 田	186	89	97	52	3.6	91.8

(第3表の続き)

町名・字名	人 口			世帯数	一世帯当たり 人 口	人口性比 〔女100に対 する男の数〕
	総 数	男	女			
金子新田	445	221	224	106	4.2	98.7
袋	231	114	117	64	3.6	97.4
南入蔵	22	11	11	6	3.7	100.0
入蔵新田	43	22	21	9	4.8	104.8
長嶺	238	117	121	63	3.8	96.7
吉田	411	191	220	77	5.3	86.8
如法寺	318	168	150	102	3.1	112.0
月岡一丁目	1,086	519	567	317	3.4	91.5
月岡二丁目	1,028	518	510	324	3.2	101.6
月岡三丁目	423	204	219	102	4.1	93.2
月岡四丁目	501	251	250	140	3.6	100.4
月岡	138	86	52	12	11.5	165.4
諏訪一丁目	127	69	58	46	2.8	119.0
諏訪二丁目	367	173	194	136	2.7	89.2
諏訪三丁目	19	9	10	6	3.2	90.0
片口	349	180	169	105	3.3	106.5
新保	137	65	72	44	3.1	90.3
西本成寺	250	124	126	67	3.7	98.4
西本成寺	374	185	189	125	3.0	97.9
大島地区	4,247	2,090	2,157	1,399	3.0	96.9
上須頃	1,283	618	665	427	3.0	92.9
下須頃	548	256	292	202	2.7	87.7
須頃一丁目	150	78	72	101	1.5	108.3
須頃二丁目	222	118	104	139	1.6	113.5
須頃三丁目	232	109	123	138	1.7	88.6
大島	1,067	554	513	222	4.8	108.0
代官島	360	171	189	84	4.3	90.5
荻井島	238	113	125	53	4.5	90.4
井戸場	147	73	74	33	4.5	98.6
栄地区	11,197	5,422	5,775	2,856	3.9	93.9
小古瀬	252	128	124	51	4.9	103.2
中島	145	76	69	34	4.3	110.1
千把野新田	85	41	44	23	3.7	93.2
善久寺	303	144	159	70	4.3	90.6
芹山	107	56	51	23	4.7	109.8
渡前	135	64	71	29	4.7	90.1
中曾根新田	102	50	52	24	4.3	96.2
鬼木新田	111	56	55	30	3.7	101.8
鬼木	586	299	287	134	4.4	104.2
尾崎	651	311	340	166	3.9	91.5
今井	351	165	186	89	3.9	88.7
今井野新田	236	117	119	65	3.6	98.3
泉新田	264	135	129	70	3.8	104.7

町名・字名	人 口			世帯数	一世帯当たり 人 口	人口性比 〔女100に対 する男の数〕
	総 数	男	女			
岡野新田	141	76	65	33	4.3	116.9
貝喰新田	216	110	106	44	4.9	103.8
福島甲	698	345	353	202	3.5	97.7
福島乙	454	209	245	103	4.4	85.3
福島丙	143	69	74	35	4.1	93.2
新東堀寺	643	315	328	167	3.9	96.0
若宮新田	289	139	150	66	4.4	92.7
一ツ屋敷新田	343	170	173	96	3.6	98.3
猪子場新田	280	141	139	82	3.4	101.4
小高安滝寺	857	407	450	248	3.5	90.4
高大安面	49	23	26	10	4.9	88.5
高大安面	76	42	34	18	4.2	123.5
北矢吉蔵茅戸安前	315	156	159	82	3.8	98.1
北矢吉蔵茅戸安前	574	270	304	142	4.0	88.8
北矢吉蔵茅戸安前	178	83	95	47	3.8	87.4
北矢吉蔵茅戸安前	486	236	250	129	3.8	94.4
北矢吉蔵茅戸安前	183	86	97	42	4.4	88.7
北矢吉蔵茅戸安前	166	81	85	46	3.6	95.3
北矢吉蔵茅戸安前	106	44	62	26	4.1	71.0
北矢吉蔵茅戸安前	61	26	35	15	4.1	74.3
北矢吉蔵茅戸安前	78	34	44	21	3.7	77.3
北矢吉蔵茅戸安前	1,079	499	580	280	3.9	86.0
北矢吉蔵茅戸安前	193	91	102	49	3.9	89.2
北矢吉蔵茅戸安前	82	39	43	21	3.9	90.7
北矢吉蔵茅戸安前	179	89	90	44	4.1	98.9
下田地区	10,268	4,912	5,356	2,753	3.7	91.7
下田地区	138	59	79	38	3.6	74.7
下田地区	114	60	54	27	4.2	111.1
下田地区	258	135	123	72	3.6	109.8
下田地区	232	107	125	64	3.6	85.6
下田地区	218	101	117	58	3.8	86.3
下田地区	148	76	72	47	3.1	105.6
下田地区	320	155	165	92	3.5	93.9
下田地区	618	310	308	187	3.3	100.6
下田地区	167	83	84	49	3.4	98.8
下田地区	175	84	91	46	3.8	92.3
下田地区	220	97	123	58	3.8	78.9
下田地区	62	31	31	16	3.9	100.0
下田地区	33	18	15	9	3.7	120.0
下田地区	145	75	70	39	3.7	107.1
下田地区	283	147	136	74	3.8	108.1
下田地区	86	39	47	19	4.5	83.0
下田地区	104	57	47	26	4.0	121.3
下田地区	94	43	51	26	3.6	84.3

(第3表の続き)

町名・字名	人 口			世帯数	一世帯当たり 人 口	人口性比 〔女100に対 する男の数〕
	総 数	男	女			
広 手	64	26	38	14	4.6	68.4
大 平	106	52	54	31	3.4	96.3
高 敷	102	49	53	30	3.4	92.5
滝 谷	63	34	29	22	2.9	117.2
島 潟	153	70	83	40	3.8	84.3
福 岡	55	30	25	14	3.9	120.0
高 岡	145	68	77	39	3.7	88.3
下 大 浦	362	177	185	95	3.8	95.7
馬 大 場	129	60	69	38	3.4	87.0
上 大 浦	209	102	107	52	4.0	95.3
遅 葎	13	6	7	5	2.6	85.7
葎 濁	89	45	44	28	3.2	102.3
早 水	129	68	61	32	4.0	111.5
牛 野 尾	48	24	24	15	3.2	100.0
長 野	99	52	47	26	3.8	110.6
名 下	180	82	98	45	4.0	83.7
栗 山	126	63	63	39	3.2	100.0
塩 野 山	45	22	23	12	3.8	95.7
大 野 淵	66	33	33	18	3.7	100.0
吉 大 谷	-	-	-	-	-	-
笠 ヶ 平	-	-	-	-	-	-
大 堀	31	15	16	16	1.9	93.8
南 五 百 地	186	102	84	59	3.2	121.4
北 五 百 川	217	69	148	35	6.2	46.6
院 内	272	141	131	78	3.5	107.6
森 町	39	20	19	11	3.5	105.3
田 屋	308	137	171	93	3.3	80.1
棚 鱗	107	52	55	34	3.1	94.5
荒 沢	327	148	179	81	4.0	82.7
小 長 沢	379	182	197	114	3.3	92.4
庭 月	18	9	9	7	2.6	100.0
八 木 前	85	45	40	27	3.1	112.5
江 口	276	81	195	33	8.4	41.5
島 川 原	139	66	73	33	4.2	90.4
南 中	156	81	75	37	4.2	108.0
上 飯 田	169	76	93	42	4.0	81.7
中 飯 田	261	114	147	62	4.2	77.6
下 飯 田	335	166	169	94	3.6	98.2
鹿 峠	173	83	90	45	3.8	92.2
小 外 谷	333	157	176	84	4.0	89.2
曲 谷	145	72	73	33	4.4	98.6
牛 ヶ 谷	216	110	106	61	3.5	103.8
落 首	58	26	32	14	4.1	81.3
上 谷 合	45	23	22	12	3.8	104.5
上 谷 地	57	28	29	19	3.0	96.6

町名・字名	人 口			世帯数	一世帯当たり 人 口	人口性比 〔女100に対 する男の数〕
	総 数	男	女			
蝶 名 林	人	人	人	世帯	人	
中 浦	19	9	10	7	2.7	90.0
新 屋	165	83	82	43	3.8	101.2
鹿 熊	154	77	77	37	4.2	100.0
麻 生	x	x	x	x	x	x
菓 山	-	-	-	-	-	-
赤 坂	-	-	-	-	-	-
道 上	-	-	-	-	-	-
外 谷	-	-	-	-	-	-
五 峠	-	-	-	-	-	-
袴 腰	-	-	-	-	-	-

第4表 町名、年齢(5歳階級)、男女別人口

町名・字名	総数(注)			0～4歳			5～9歳			10～14歳		
	計	男	女	計	男	女	計	男	女	計	男	女
総数	102,292	49,368	52,924	3,832	1,949	1,883	4,381	2,223	2,158	4,930	2,517	2,413
嵐北地区	23,161	11,124	12,037	851	425	426	1,006	515	491	1,072	563	509
本町一丁目	204	93	111	2	-	2	1	1	-	1	1	-
本町二丁目	363	158	205	4	2	2	8	3	5	9	8	1
本町三丁目	276	124	152	6	5	1	7	5	2	10	4	6
本町四丁目	262	120	142	4	4	-	7	4	3	4	4	-
本町五丁目	188	89	99	4	3	1	3	3	-	7	2	5
本町六丁目	454	208	246	9	3	6	16	7	9	23	13	10
八幡町	296	132	164	3	1	2	6	1	5	9	7	2
元町	562	266	296	11	6	5	11	6	5	29	15	14
一ノ門一丁目	446	224	222	12	4	8	7	5	2	16	11	5
一ノ門二丁目	398	183	215	7	3	4	11	8	3	10	3	7
林町一丁目	646	318	328	18	10	8	23	12	11	30	19	11
林町二丁目	458	206	252	13	4	9	26	9	17	27	13	14
仲之町	264	131	133	5	1	4	11	3	8	10	6	4
横町一丁目	385	181	204	6	5	1	16	6	10	23	11	12
横町二丁目	481	241	240	14	5	9	29	20	9	35	22	13
神明町	243	110	133	11	4	7	11	6	5	10	3	7
旭町一丁目	343	159	184	7	2	5	9	1	8	13	9	4
旭町二丁目	229	111	118	10	7	3	10	5	5	5	3	2
居島	183	83	100	15	2	13	4	3	1	6	5	1
田島一丁目	555	262	293	21	8	13	22	11	11	28	19	9
田島二丁目	740	365	375	34	22	12	32	17	15	35	17	18
東三条一丁目	1,181	552	629	66	38	28	75	30	45	54	26	28
東三条二丁目	544	266	278	15	8	7	15	5	10	23	11	12
興野一丁目	366	172	194	7	5	2	13	6	7	17	10	7
興野二丁目	719	331	388	19	9	10	30	17	13	26	13	13
興野三丁目	624	312	312	17	11	6	24	14	10	23	10	13
北中	197	95	102	4	2	2	7	4	3	8	5	3
東裏館一丁目	480	232	248	8	5	3	11	10	1	17	8	9
東裏館二丁目	887	412	475	35	14	21	55	24	31	41	23	18
東裏館三丁目	365	164	201	25	10	15	31	15	16	18	11	7
西裏館一丁目	607	285	322	12	7	5	6	3	3	17	6	11
西裏館二丁目	419	214	205	13	8	5	6	4	2	14	11	3
西裏館三丁目	470	232	238	37	19	18	43	27	16	35	19	16
荒町一丁目	663	324	339	18	11	7	22	9	13	31	16	15
荒町二丁目	559	286	273	23	9	14	24	14	10	26	13	13
新光町	1,826	894	932	103	50	53	100	53	47	94	48	46
嘉坪川一丁目	1,170	570	600	35	18	17	48	28	20	71	30	41
嘉坪川二丁目	919	449	470	42	23	19	43	18	25	50	27	23
石上一丁目	395	198	197	9	4	5	18	15	3	17	10	7
石上二丁目	987	494	493	55	29	26	64	31	33	43	25	18
石上三丁目	1,045	494	551	69	35	34	62	31	31	63	25	38
栗林	762	384	378	23	9	14	39	21	18	44	21	23

(注) 年齢「不詳」を含む。

町名・字名	総数(注)			0~4歳			5~9歳			10~14歳		
	計	男	女	計	男	女	計	男	女	計	男	女
嵐南地区	19,931	9,564	10,367	763	388	375	857	426	431	909	438	471
島田一丁目	519	241	278	13	5	8	22	11	11	25	9	16
島田二丁目	888	403	485	34	16	18	36	14	22	36	16	20
島田三丁目	523	268	255	25	14	11	18	13	5	22	16	6
大野畑	641	263	378	10	3	7	13	7	6	17	4	13
北四日町	583	290	293	13	4	9	9	3	6	17	8	9
四日町	706	341	365	22	15	7	20	10	10	28	16	12
南四日町一丁目	489	246	243	13	8	5	9	5	4	15	11	4
南四日町二丁目	606	294	312	24	12	12	25	10	15	27	12	15
南四日町三丁目	703	332	371	33	16	17	29	10	19	39	15	24
南四日町四丁目	774	336	438	39	19	20	40	18	22	66	30	36
西四日町一丁目	518	246	272	17	11	6	14	4	10	29	11	18
西四日町二丁目	501	233	268	25	12	13	32	12	20	21	6	15
西四日町三丁目	464	222	242	10	4	6	21	11	10	28	16	12
西四日町四丁目	483	238	245	15	6	9	23	13	10	24	11	13
由利	199	93	106	5	2	3	3	1	2	5	3	2
条南町	967	449	518	20	9	11	32	18	14	36	17	19
桜木町	1,057	516	541	49	21	28	60	33	27	41	25	16
西本成寺一丁目	1,444	732	712	75	39	36	65	36	29	70	40	30
西本成寺二丁目	577	298	279	40	25	15	32	22	10	32	17	15
直江町一丁目	613	296	317	15	10	5	33	19	14	32	16	16
直江町二丁目	641	321	320	22	15	7	26	9	17	39	16	23
直江町三丁目	886	418	468	41	20	21	54	22	32	37	18	19
直江町四丁目	478	235	243	25	11	14	24	13	11	22	12	10
北新保一丁目	382	186	196	10	5	5	10	7	3	10	4	6
北新保二丁目	253	123	130	6	5	1	5	3	2	13	7	6
南新保	656	302	354	9	5	4	16	9	7	23	7	16
東新保	981	463	518	33	14	19	43	20	23	45	19	26
曲淵一丁目	539	254	285	20	10	10	23	9	14	25	12	13
曲淵二丁目	989	503	486	35	16	19	46	25	21	39	24	15
曲淵三丁目	871	422	449	65	36	29	74	39	35	46	20	26
井栗地区	7,881	3,795	4,086	327	160	167	364	183	181	432	213	219
塚野目一丁目	670	322	348	37	16	21	34	19	15	42	20	22
塚野目二丁目	505	244	261	32	16	16	28	17	11	28	14	14
塚野目三丁目	500	243	257	18	8	10	21	7	14	23	14	9
塚野目四丁目	548	263	285	22	9	13	20	7	13	30	13	17
塚野目五丁目	556	268	288	19	10	9	20	10	10	30	17	13
塚野目六丁目	504	217	287	18	10	8	18	9	9	13	7	6
塚野目	x	x	x	x	x	x	x	x	x	x	x	x
鶴田一丁目	643	312	331	26	14	12	29	16	13	30	11	19
鶴田二丁目	226	102	124	6	2	4	17	10	7	17	7	10
鶴田三丁目	298	150	148	8	3	5	17	8	9	13	5	8
鶴田四丁目	291	135	156	14	8	6	9	2	7	21	7	14
鶴田	-	-	-	-	-	-	-	-	-	-	-	-

(注) 年齢「不詳」を含む。

(第4表の続き)

町名・字名	総数(注)			0～4歳			5～9歳			10～14歳		
	計	男	女	計	男	女	計	男	女	計	男	女
西井	734	341	393	29	13	16	38	17	21	40	20	20
栗	-	-	-	-	-	-	-	-	-	-	-	-
井栗一丁目	528	269	259	16	11	5	32	16	16	33	19	14
井栗二丁目	315	160	155	13	7	6	12	8	4	22	10	12
井栗三丁目	190	98	92	7	5	2	6	6	-	12	7	5
北野新田	51	22	29	1	-	1	5	2	3	5	2	3
白山新田	103	52	51	3	1	2	5	2	3	11	7	4
須戸新田	398	196	202	17	8	9	14	9	5	14	8	6
柳場新田	214	102	112	10	4	6	8	4	4	8	4	4
柳川新田	434	214	220	26	14	12	26	12	14	27	14	13
三貫地新田	173	85	88	5	1	4	5	2	3	13	7	6
大崎地区	16,398	7,879	8,519	590	305	285	646	332	314	855	443	412
東大崎一丁目	511	247	264	25	14	11	25	13	12	24	9	15
東大崎二丁目	649	325	324	22	9	13	23	11	12	34	22	12
松ノ木町	551	273	278	20	10	10	19	10	9	25	12	13
上野原	170	77	93	4	4	-	2	1	1	11	5	6
柳沢	473	230	243	10	7	3	19	10	9	23	11	12
籠場	432	209	223	10	4	6	14	10	4	23	9	14
麻布	408	210	198	6	3	3	10	5	5	20	13	7
中	972	477	495	46	25	21	43	21	22	60	25	35
西大崎一丁目	1,467	702	765	58	35	23	72	28	44	75	36	39
西大崎二丁目	1,318	614	704	48	20	28	51	25	26	73	27	46
西大崎三丁目	1,232	597	635	58	30	28	74	46	28	95	61	34
三竹一丁目	771	359	412	19	10	9	16	8	8	35	16	19
三竹二丁目	432	194	238	16	12	4	16	6	10	18	10	8
三竹三丁目	199	97	102	7	4	3	6	5	1	10	8	2
下坂井	664	317	347	22	8	14	32	14	18	37	20	17
北入蔵一丁目	458	224	234	21	7	14	20	12	8	24	10	14
北入蔵二丁目	1,661	737	924	64	28	36	40	22	18	70	41	29
北入蔵三丁目	522	259	263	23	13	10	23	12	11	22	14	8
牛ヶ島	62	32	30	1	-	1	5	3	2	3	2	1
三柳	473	218	255	18	11	7	17	5	12	27	10	17
上保内	1,950	974	976	66	35	31	73	42	31	106	64	42
上保内	249	125	124	8	5	3	7	3	4	6	3	3
下保内	774	382	392	18	11	7	39	20	19	34	15	19
本成寺地区	9,209	4,582	4,627	368	188	180	434	231	203	512	265	247
東本成寺	533	269	264	34	19	15	33	23	10	31	15	16
東本成寺	26	12	14	-	-	-	-	-	-	2	1	1
土場	506	266	240	10	7	3	24	11	13	18	13	5
西中	500	251	249	27	12	15	18	7	11	22	11	11
五明	319	157	162	10	3	7	14	7	7	14	6	8
東鱒田	632	311	321	22	9	13	32	16	16	33	18	15
西鱒田	186	89	97	3	2	1	5	1	4	18	8	10

(注) 年齢「不詳」を含む。

町名・字名	総数(注)			0～4歳			5～9歳			10～14歳		
	計	男	女	計	男	女	計	男	女	計	男	女
金子新田	445	221	224	17	11	6	20	12	8	30	17	13
袋	231	114	117	11	7	4	9	6	3	3	1	2
南入蔵	22	11	11	-	-	-	-	-	-	-	-	-
入蔵新田	43	22	21	1	1	-	3	2	1	4	1	3
長吉嶺田	238	117	121	11	7	4	11	5	6	13	5	8
如法寺	411	191	220	8	4	4	19	7	12	13	5	8
月岡一丁目	318	168	150	8	5	3	13	8	5	11	8	3
月岡二丁目	1,086	519	567	53	20	33	57	29	28	74	35	39
月岡三丁目	1,028	518	510	48	23	25	59	29	30	81	45	36
月岡四丁目	423	204	219	20	10	10	13	8	5	12	7	5
月岡	501	251	250	17	11	6	23	16	7	27	13	14
月岡	138	86	52	1	1	-	3	3	-	22	14	8
諏訪一丁目	127	69	58	3	-	3	5	2	3	6	5	1
諏訪二丁目	367	173	194	22	11	11	11	5	6	10	4	6
諏訪三丁目	19	9	10	-	-	-	1	1	-	1	1	-
片口	349	180	169	11	9	2	29	13	16	28	16	12
新保寺	137	65	72	11	5	6	5	2	3	7	3	4
西本成寺	250	124	126	13	8	5	15	11	4	18	6	12
西本成寺	374	185	189	7	3	4	12	7	5	14	7	7
大島地区	4,247	2,090	2,157	198	104	94	146	65	81	155	83	72
上須頃	1,283	618	665	53	30	23	52	24	28	61	25	36
下須頃	548	256	292	31	16	15	17	5	12	15	13	2
須頃一丁目	150	78	72	10	5	5	2	2	-	-	-	-
須頃二丁目	222	118	104	15	7	8	7	5	2	3	1	2
須頃三丁目	232	109	123	20	7	13	7	2	5	3	3	-
大島	1,067	554	513	38	23	15	29	12	17	37	21	16
代官島	360	171	189	19	10	9	15	8	7	14	7	7
荻井戸	238	113	125	6	2	4	8	5	3	15	8	7
井戸場	147	73	74	6	4	2	9	2	7	7	5	2
栄地区	11,197	5,422	5,775	390	201	189	494	245	249	527	284	243
小古瀬	252	128	124	8	4	4	17	6	11	13	7	6
中野新田	145	76	69	5	3	2	6	3	3	5	4	1
千把野新田	85	41	44	1	-	1	3	1	2	2	2	-
善久寺	303	144	159	7	2	5	15	9	6	21	12	9
芹山	107	56	51	4	3	1	7	2	5	3	2	1
渡前	135	64	71	3	2	1	10	5	5	8	7	1
中曾根新田	102	50	52	4	2	2	-	-	-	3	1	2
鬼木新田	111	56	55	5	4	1	3	1	2	1	1	-
鬼木崎	586	299	287	19	12	7	31	17	14	36	27	9
尾崎	651	311	340	24	14	10	27	12	15	30	13	17
今井	351	165	186	8	2	6	16	9	7	7	3	4
今井野新田	236	117	119	5	3	2	6	5	1	4	-	4
泉新田	264	135	129	12	8	4	21	11	10	12	7	5

(注) 年齢「不詳」を含む。

(第4表の続き)

町名・字名	総数(注)			0～4歳			5～9歳			10～14歳		
	計	男	女	計	男	女	計	男	女	計	男	女
岡野新田	141	76	65	-	-	-	9	7	2	5	1	4
貝喰新田	216	110	106	3	1	2	8	4	4	12	8	4
福島甲	698	345	353	33	15	18	15	10	5	29	14	15
福島乙	454	209	245	15	6	9	13	7	6	21	12	9
福島丙	143	69	74	3	1	2	5	1	4	9	3	6
新堀	643	315	328	34	12	22	59	27	32	50	28	22
東光寺	289	139	150	12	5	7	7	5	2	10	4	6
若宮新田	343	170	173	13	8	5	14	8	6	24	16	8
一ツ屋敷新田	280	141	139	13	6	7	11	4	7	9	4	5
猪子場新田	857	407	450	35	21	14	42	17	25	44	24	20
小高安	49	23	26	-	-	-	1	-	1	3	1	2
大北	76	42	34	1	1	-	1	1	-	3	-	3
矢吉蔵	315	156	159	18	12	6	22	9	13	5	3	2
野屋	574	270	304	26	12	14	36	18	18	29	14	15
蔵内	178	83	95	3	1	2	6	3	3	11	6	5
茅戸	486	236	250	11	7	4	15	11	4	23	12	11
安前	183	86	97	3	1	2	8	6	2	14	7	7
谷内	166	81	85	6	5	1	8	5	3	6	1	5
山岩	106	44	62	6	2	4	3	-	3	6	1	5
柴荻	61	26	35	3	1	2	1	1	-	1	-	1
下田地区	78	34	44	2	1	1	1	-	1	5	4	1
檜花上	1,079	499	580	30	13	17	35	14	21	40	26	14
中下	193	91	102	7	6	1	6	2	4	13	4	9
中野	82	39	43	2	2	-	2	-	2	2	1	1
荻堀	179	89	90	6	3	3	4	4	-	8	4	4
原上	10,268	4,912	5,356	345	178	167	434	226	208	468	228	240
原下	138	59	79	4	3	1	6	2	4	6	3	3
桑笹	114	60	54	4	3	1	4	3	1	6	3	3
笹切	258	135	123	15	5	10	18	12	6	6	4	2
笹巻	232	107	125	9	5	4	7	4	3	14	6	8
福大	218	101	117	12	5	7	11	5	6	17	5	12
長駒	148	76	72	6	1	5	6	5	1	3	1	2
駒込	320	155	165	12	5	7	21	13	8	23	7	16
駒込	618	310	308	26	18	8	30	16	14	26	17	9
駒込	167	83	84	4	2	2	6	3	3	11	5	6
駒込	175	84	91	10	5	5	6	4	2	8	5	3
駒込	220	97	123	5	2	3	5	1	4	13	3	10
駒込	62	31	31	2	1	1	3	1	2	4	4	-
駒込	33	18	15	2	2	-	3	2	1	1	1	-
駒込	145	75	70	3	2	1	3	1	2	9	5	4
駒込	283	147	136	10	6	4	14	5	9	11	6	5
駒込	86	39	47	4	2	2	5	3	2	1	-	1
駒込	104	57	47	3	2	1	7	7	-	5	3	2
駒込	94	43	51	2	1	1	1	-	1	4	2	2

(注) 年齢「不詳」を含む。

町名・字名	総数(注)			0～4歳			5～9歳			10～14歳		
	計	男	女	計	男	女	計	男	女	計	男	女
広手	人	人	人	人	人	人	人	人	人	人	人	人
大平	64	26	38	2	-	2	1	1	-	6	2	4
高敷	106	52	54	4	1	3	7	4	3	5	4	1
滝谷	102	49	53	6	3	3	13	7	6	8	4	4
島潟	63	34	29	4	3	1	1	1	-	3	1	2
福岡	153	70	83	6	4	2	6	4	2	15	3	12
高岡	55	30	25	2	1	1	1	1	-	-	-	-
下大	145	68	77	4	3	1	4	2	2	7	2	5
馬場	362	177	185	9	3	6	16	4	12	19	11	8
上大	129	60	69	4	1	3	3	1	2	4	4	-
遅場	209	102	107	11	4	7	10	6	4	5	4	1
葎谷	13	6	7	-	-	-	-	-	-	-	-	-
濁沢	89	45	44	4	3	1	3	2	1	2	2	-
早水	129	68	61	5	1	4	5	4	1	7	5	2
牛尾	48	24	24	-	-	-	2	1	1	4	3	1
長野	99	52	47	6	4	2	3	3	-	3	1	2
名山	180	82	98	8	4	4	14	6	8	8	5	3
栗下	126	63	63	1	1	-	2	-	2	6	2	4
塩山	45	22	23	2	1	1	3	1	2	3	1	2
大野	66	33	33	-	-	-	2	1	1	4	2	2
吉ヶ	-	-	-	-	-	-	-	-	-	-	-	-
笠平	-	-	-	-	-	-	-	-	-	-	-	-
大堀	31	15	16	-	-	-	-	-	-	1	-	1
南谷	186	102	84	2	2	-	6	5	1	13	9	4
北五	217	69	148	2	-	2	1	-	1	1	1	-
院五	272	141	131	4	2	2	4	3	1	15	6	9
森内	39	20	19	-	-	-	4	2	2	2	1	1
田町	308	137	171	6	2	4	5	2	3	14	7	7
棚屋	107	52	55	7	3	4	3	2	1	3	2	1
荒鱗	327	148	179	11	6	5	9	8	1	15	6	9
小沢	379	182	197	10	5	5	15	8	7	13	9	4
庭長	18	9	9	-	-	-	-	-	-	-	-	-
八木	85	45	40	2	1	1	-	-	-	2	1	1
江前	276	81	195	3	1	2	4	3	1	5	1	4
島川	139	66	73	8	5	3	5	3	2	3	1	2
南原	156	81	75	3	2	1	4	2	2	9	5	4
上中	169	76	93	8	5	3	14	4	10	6	3	3
中飯	261	114	147	9	4	5	12	7	5	19	5	14
下飯	335	166	169	18	9	9	28	11	17	15	10	5
鹿田	173	83	90	5	3	2	3	-	3	4	2	2
小峠	333	157	176	10	8	2	25	9	16	13	4	9
曲谷	145	72	73	3	2	1	7	5	2	6	4	2
牛谷	216	110	106	4	2	2	7	5	2	8	5	3
落ヶ	58	26	32	3	-	3	2	1	1	3	1	2
上谷	45	23	22	1	1	-	-	-	-	3	2	1
	57	28	29	2	-	2	2	-	2	3	-	3

(注) 年齢「不詳」を含む。

(第4表の続き)

町名・字名	総数(注)			0～4歳			5～9歳			10～14歳		
	計	男	女	計	男	女	計	男	女	計	男	女
蝶 名 林	人	人	人	人	人	人	人	人	人	人	人	人
中 浦	19	9	10	-	-	-	-	-	-	-	-	-
新 屋	165	83	82	4	3	1	12	5	7	10	4	6
鹿 熊	154	77	77	9	5	4	10	5	5	5	3	2
麻 生	x	x	x	x	x	x	x	x	x	x	x	x
薬 師 山	-	-	-	-	-	-	-	-	-	-	-	-
赤 坂	-	-	-	-	-	-	-	-	-	-	-	-
道 上	-	-	-	-	-	-	-	-	-	-	-	-
外 谷	-	-	-	-	-	-	-	-	-	-	-	-
五 峠	-	-	-	-	-	-	-	-	-	-	-	-
袴 輪 腰	-	-	-	-	-	-	-	-	-	-	-	-

(注) 年齢「不詳」を含む。

町名・字名	15～19歳			20～24歳			25～29歳			30～34歳		
	計	男	女	計	男	女	計	男	女	計	男	女
総 数	4,811	2,430	2,381	4,115	2,055	2,060	4,905	2,491	2,414	6,046	3,090	2,956
嵐 北 地 区	987	519	468	846	425	421	1,093	558	535	1,354	701	653
本町一丁目	6	3	3	10	3	7	13	7	6	4	3	1
本町二丁目	11	6	5	11	2	9	20	7	13	12	5	7
本町三丁目	14	7	7	15	7	8	8	2	6	7	3	4
本町四丁目	7	4	3	4	1	3	6	3	3	11	6	5
本町五丁目	9	5	4	6	4	2	6	3	3	8	3	5
本町六丁目	18	8	10	16	11	5	22	11	11	24	12	12
八幡町	15	5	10	10	3	7	15	4	11	14	5	9
元町	23	14	9	22	14	8	19	10	9	18	10	8
一ノ門一丁目	21	13	8	18	6	12	22	10	12	19	13	6
一ノ門二丁目	10	3	7	13	5	8	24	12	12	22	13	9
林町一丁目	41	25	16	24	13	11	31	19	12	36	21	15
林町二丁目	26	9	17	11	2	9	20	9	11	32	18	14
仲之町	14	7	7	8	4	4	4	3	1	10	7	3
横町一丁目	23	9	14	10	6	4	14	8	6	14	8	6
横町二丁目	22	11	11	14	9	5	15	8	7	25	15	10
神明町	11	6	5	5	1	4	6	2	4	7	4	3
旭町一丁目	14	8	6	10	5	5	8	7	1	17	9	8
旭町二丁目	12	6	6	12	5	7	16	7	9	14	8	6
居島	1	1	-	5	4	1	13	3	10	16	8	8
田島一丁目	25	14	11	29	15	14	19	12	7	26	9	17
田島二丁目	21	9	12	40	22	18	32	15	17	48	27	21
東三条一丁目	35	16	19	50	26	24	59	34	25	77	34	43
東三条二丁目	25	16	9	23	12	11	21	14	7	25	13	12
興野一丁目	14	8	6	13	4	9	24	12	12	20	11	9
興野二丁目	28	20	8	29	15	14	46	27	19	31	15	16
興野三丁目	38	23	15	27	17	10	31	18	13	29	17	12
北中	11	7	4	10	3	7	10	5	5	10	5	5
東裏館一丁目	16	5	11	13	6	7	20	7	13	24	16	8
東裏館二丁目	48	23	25	28	18	10	34	18	16	48	21	27
東裏館三丁目	5	2	3	11	6	5	18	9	9	29	14	15
西裏館一丁目	32	14	18	18	12	6	24	11	13	23	13	10
西裏館二丁目	16	11	5	9	5	4	15	6	9	23	13	10
西裏館三丁目	24	15	9	8	6	2	18	6	12	35	20	15
荒町一丁目	24	13	11	26	15	11	24	12	12	31	17	14
荒町二丁目	22	13	9	14	6	8	33	24	9	42	23	19
新光町	93	44	49	90	44	46	110	55	55	128	63	65
嘉坪川一丁目	52	30	22	38	21	17	47	26	21	52	28	24
嘉坪川二丁目	41	26	15	26	12	14	47	23	24	77	37	40
石上一丁目	17	10	7	22	9	13	16	8	8	15	10	5
石上二丁目	39	18	21	31	19	12	69	32	37	116	59	57
石上三丁目	38	18	20	28	6	22	49	27	22	87	40	47
栗林	25	14	11	39	21	18	45	22	23	48	25	23

(第4表の続き)

町名・字名	15～19歳			20～24歳			25～29歳			30～34歳		
	計	男	女	計	男	女	計	男	女	計	男	女
嵐南地区	862	427	435	744	373	371	923	472	451	1,262	642	620
島田一丁目	22	8	14	15	6	9	16	8	8	35	15	20
島田二丁目	34	16	18	26	15	11	40	17	23	67	36	31
島田三丁目	16	9	7	17	12	5	20	10	10	33	18	15
大野畑	17	7	10	26	17	9	13	8	5	25	14	11
北四日町	29	19	10	29	17	12	30	18	12	26	18	8
四日町	28	13	15	22	11	11	39	23	16	46	21	25
南四日町一丁目	22	9	13	16	8	8	30	18	12	32	12	20
南四日町二丁目	25	15	10	19	10	9	23	13	10	37	17	20
南四日町三丁目	44	19	25	36	12	24	28	16	12	38	15	23
南四日町四丁目	44	17	27	34	15	19	43	19	24	55	25	30
西四日町一丁目	20	14	6	24	14	10	25	16	9	28	14	14
西四日町二丁目	14	10	4	18	8	10	21	10	11	30	18	12
西四日町三丁目	20	12	8	8	2	6	14	7	7	19	10	9
西四日町四丁目	16	6	10	25	10	15	21	14	7	31	19	12
由利	6	4	2	2	-	2	5	1	4	12	6	6
条南町	54	26	28	48	21	27	38	19	19	40	23	17
桜木町	33	16	17	18	6	12	47	25	22	66	28	38
西本成寺一丁目	91	45	46	61	33	28	74	38	36	96	53	43
西本成寺二丁目	21	10	11	15	5	10	50	25	25	46	25	21
直江町一丁目	27	12	15	25	12	13	23	7	16	36	18	18
直江町二丁目	30	23	7	25	12	13	30	17	13	53	30	23
直江町三丁目	36	15	21	29	13	16	53	23	30	77	39	38
直江町四丁目	21	10	11	23	12	11	25	13	12	44	18	26
北新保一丁目	12	6	6	15	9	6	17	8	9	17	10	7
北新保二丁目	7	4	3	7	5	2	11	5	6	6	4	2
南新保	31	14	17	22	9	13	14	9	5	26	14	12
東新保	40	16	24	39	23	16	60	34	26	58	30	28
曲渕一丁目	35	15	20	25	15	10	22	10	12	31	17	14
曲渕二丁目	47	26	21	43	22	21	51	25	26	62	33	29
曲渕三丁目	20	11	9	32	19	13	40	16	24	90	42	48
井栗地区	369	161	208	333	180	153	402	206	196	509	270	239
塚野目一丁目	35	17	18	25	12	13	28	13	15	54	27	27
塚野目二丁目	13	6	7	19	8	11	31	19	12	50	25	25
塚野目三丁目	25	11	14	19	13	6	34	15	19	30	11	19
塚野目四丁目	33	13	20	40	24	16	26	15	11	26	14	12
塚野目五丁目	19	10	9	24	14	10	20	11	9	43	23	20
塚野目六丁目	18	7	11	11	1	10	27	13	14	39	18	21
塚野目	x	x	x	x	x	x	x	x	x	x	x	x
鶴田一丁目	36	17	19	34	16	18	31	16	15	38	23	15
鶴田二丁目	14	7	7	10	7	3	12	3	9	13	6	7
鶴田三丁目	13	4	9	13	10	3	11	5	6	15	11	4
鶴田四丁目	16	5	11	7	5	2	18	8	10	27	19	8
鶴田	-	-	-	-	-	-	-	-	-	-	-	-

町名・字名	15～19歳			20～24歳			25～29歳			30～34歳		
	計	男	女	計	男	女	計	男	女	計	男	女
西井	42	15	27	28	21	7	31	13	18	43	20	23
井栗	-	-	-	-	-	-	-	-	-	-	-	-
井栗一丁目	27	15	12	24	12	12	27	16	11	28	19	9
井栗二丁目	6	1	5	11	8	3	16	10	6	19	12	7
井栗三丁目	11	4	7	8	5	3	10	7	3	6	2	4
北野新田	3	1	2	1	-	1	-	-	-	2	1	1
白山新田	6	2	4	1	-	1	1	1	-	5	3	2
須戸新田	18	11	7	23	8	15	39	18	21	12	7	5
柳場新田	9	4	5	12	4	8	9	5	4	17	9	8
柳川新田	16	6	10	16	8	8	21	14	7	31	13	18
三貫地新田	9	5	4	7	4	3	10	4	6	11	7	4
大崎地区	844	407	437	661	343	318	806	418	388	887	431	456
東大崎一丁目	18	11	7	17	9	8	20	11	9	30	14	16
東大崎二丁目	35	14	21	26	11	15	24	13	11	39	24	15
松ノ木町	28	13	15	17	12	5	21	11	10	26	16	10
上野原	14	7	7	2	1	1	8	2	6	3	-	3
柳竈場	26	9	17	19	13	6	22	16	6	30	12	18
麻布新	20	9	11	27	18	9	20	8	12	18	9	9
中	19	10	9	15	8	7	19	10	9	12	7	5
西大崎一丁目	53	25	28	26	11	15	50	28	22	54	25	29
西大崎二丁目	53	21	32	70	34	36	102	53	49	70	37	33
西大崎三丁目	76	33	43	71	38	33	62	37	25	78	33	45
三竹一丁目	78	35	43	53	21	32	60	32	28	83	38	45
三竹二丁目	33	15	18	24	12	12	37	11	26	39	18	21
三竹三丁目	22	9	13	15	5	10	19	7	12	24	13	11
下坂井	16	10	6	8	3	5	10	4	6	6	2	4
北入蔵一丁目	42	22	20	29	14	15	25	11	14	37	20	17
北入蔵二丁目	23	16	7	12	5	7	21	11	10	37	21	16
北入蔵三丁目	69	36	33	54	28	26	105	52	53	88	37	51
牛ヶ島	24	9	15	21	14	7	26	12	14	42	24	18
三柳	3	2	1	4	3	1	2	1	1	1	-	1
上保内	27	13	14	26	11	15	22	10	12	23	10	13
上保内	111	59	52	89	50	39	88	49	39	103	48	55
下保内	10	8	2	5	3	2	13	6	7	14	8	6
	44	21	23	31	19	12	30	23	7	30	15	15
本成寺地区	536	286	250	407	195	212	418	211	207	565	292	273
東本成寺	20	9	11	31	11	20	24	15	9	32	13	19
東本成寺	2	1	1	1	-	1	2	1	1	-	-	-
土成寺場	27	17	10	17	10	7	24	13	11	27	18	9
西成寺場	26	16	10	25	12	13	23	9	14	32	18	14
五成寺場	23	10	13	9	2	7	10	5	5	16	10	6
東鱈田	28	18	10	31	13	18	35	15	20	44	23	21
西鱈田	12	5	7	6	5	1	7	4	3	4	1	3

(第4表の続き)

町名・字名	15～19歳			20～24歳			25～29歳			30～34歳		
	計	男	女	計	男	女	計	男	女	計	男	女
金子新田	21	6	15	17	7	10	17	9	8	27	13	14
袋蔵	12	6	6	13	8	5	7	3	4	9	5	4
南入蔵	-	-	-	3	3	-	1	1	-	1	-	1
入蔵新田	2	2	-	-	-	-	-	-	-	1	-	1
長吉如	5	4	1	12	8	4	12	4	8	18	9	9
法寺	16	11	5	16	12	4	18	8	10	15	7	8
岡一丁目	13	10	3	11	5	6	11	5	6	21	13	8
岡二丁目	97	46	51	68	30	38	54	30	24	66	31	35
岡三丁目	66	34	32	38	25	13	32	17	15	55	24	31
岡四丁目	20	7	13	27	13	14	28	14	14	23	15	8
岡	18	8	10	18	6	12	21	11	10	34	16	18
諏訪一丁目	51	35	16	2	2	-	4	2	2	4	1	3
諏訪二丁目	5	2	3	8	4	4	7	4	3	9	6	3
諏訪三丁目	8	4	4	18	6	12	30	15	15	35	17	18
片口保寺	-	-	-	2	-	2	2	-	2	2	1	1
新西本成寺	20	11	9	8	4	4	7	4	3	30	17	13
西本成寺	4	2	2	5	1	4	9	3	6	18	10	8
大島地区	21	13	8	8	2	6	17	11	6	23	12	11
上須頃	19	9	10	13	6	7	16	8	8	19	12	7
下須頃	190	94	96	198	92	106	258	119	139	312	143	169
須頃一丁目	77	37	40	51	24	27	67	34	33	86	40	46
須頃二丁目	24	15	9	32	12	20	37	19	18	45	19	26
須頃三丁目	-	-	-	9	5	4	25	10	15	28	15	13
大代官島	1	-	1	7	2	5	17	5	12	31	17	14
荻井戸	-	-	-	15	6	9	25	14	11	34	14	20
榮地区	46	27	19	45	23	22	46	19	27	50	23	27
小古瀬島	19	6	13	12	7	5	30	15	15	19	7	12
中把野新田	15	6	9	20	10	10	10	3	7	8	4	4
千善芹山	8	3	5	7	3	4	1	-	1	11	4	7
渡曾根新田	559	285	274	519	246	273	552	269	283	606	325	281
鬼木新田	14	13	1	17	11	6	12	3	9	7	6	1
尾今井野新田	5	3	2	4	3	1	8	6	2	10	5	5
今井野新田	3	-	3	6	5	1	3	2	1	1	-	1
泉新田	13	7	6	10	5	5	13	7	6	17	11	6
	7	4	3	6	5	1	3	1	2	4	2	2
	12	6	6	4	1	3	5	1	4	7	4	3
	10	7	3	9	3	6	5	2	3	2	2	-
	2	-	2	7	1	6	7	5	2	12	6	6
	44	25	19	21	12	9	24	14	10	26	12	14
	32	19	13	27	14	13	35	16	19	39	17	22
	14	5	9	22	12	10	20	7	13	26	13	13
	16	3	13	12	2	10	7	4	3	15	9	6
	11	4	7	16	8	8	15	6	9	17	9	8

町名・字名	15～19歳			20～24歳			25～29歳			30～34歳		
	計	男	女	計	男	女	計	男	女	計	男	女
岡野新田	3	2	1	7	5	2	11	5	6	9	7	2
貝喰新田	12	6	6	14	12	2	12	4	8	9	4	5
福島甲	41	19	22	40	18	22	39	19	20	42	22	20
福島乙	24	12	12	18	11	7	18	10	8	22	10	12
福島丙	7	5	2	4	2	2	8	6	2	11	6	5
新堀	32	19	13	28	10	18	28	13	15	41	18	23
東光寺	10	5	5	9	5	4	22	9	13	14	6	8
若宮新田	15	8	7	13	6	7	19	8	11	19	14	5
一ツ屋敷新田	10	8	2	20	6	14	22	15	7	16	11	5
猪子場新田	44	19	25	51	26	25	44	18	26	43	22	21
小高安	5	-	5	3	2	1	1	1	-	1	1	-
大北	6	6	-	7	4	3	3	2	1	2	1	1
矢吉	10	5	5	13	4	9	11	8	3	37	21	16
野屋	18	7	11	19	8	11	36	18	18	33	19	14
蔵茅戸	9	3	6	5	2	3	7	5	2	6	3	3
安前	21	9	12	18	6	12	24	12	12	20	13	7
谷内	7	4	3	11	3	8	9	4	5	9	4	5
山岩	11	4	7	9	5	4	12	7	5	6	5	1
柴荻	3	2	1	5	1	4	6	3	3	7	2	5
下田地区	4	2	2	3	2	1	2	1	1	2	1	1
檜花上	5	1	4	2	1	1	5	1	4	5	3	2
中下	51	25	26	33	15	18	35	16	19	54	27	27
中下	8	4	4	11	6	5	9	4	5	3	2	1
中下	6	3	3	4	2	2	3	2	1	5	4	1
中下	14	11	3	11	2	9	9	4	5	7	3	4
野堀	464	251	213	407	201	206	453	238	215	551	286	265
原上	9	3	6	10	4	6	6	2	4	6	3	3
原上	7	5	2	2	2	-	6	4	2	8	5	3
原上	7	4	3	7	5	2	13	7	6	24	13	11
原上	13	6	7	6	1	5	9	6	3	11	4	7
原上	10	6	4	9	4	5	7	3	4	19	12	7
原上	1	-	1	8	6	2	3	2	1	13	5	8
原上	16	7	9	9	5	4	11	8	3	20	12	8
原上	19	11	8	11	5	6	34	15	19	41	20	21
原上	13	9	4	8	3	5	8	5	3	8	5	3
原上	11	2	9	6	4	2	7	3	4	15	10	5
原上	23	9	14	6	4	2	6	5	1	6	4	2
原上	5	2	3	4	1	3	5	3	2	-	-	-
原上	1	-	1	-	-	-	2	2	-	2	-	2
原上	7	5	2	6	4	2	6	3	3	5	3	2
原上	9	5	4	14	9	5	8	7	1	23	15	8
原上	2	1	1	6	1	5	8	5	3	5	1	4
原上	3	2	1	4	3	1	4	2	2	5	2	3
原上	1	1	-	5	2	3	6	3	3	4	2	2

(第4表の続き)

町名・字名			15～19歳			20～24歳			25～29歳			30～34歳		
			計	男	女	計	男	女	計	男	女	計	男	女
広	手	人	5	2	3	6	3	3	2	1	1	2	1	1
大	平	人	3	2	1	3	2	1	2	-	2	9	4	5
高	敷	人	3	2	1	1	1	-	1	-	1	1	-	1
滝	谷	人	2	2	-	2	1	1	2	2	-	6	3	3
島	潟	人	12	6	6	4	2	2	6	2	4	3	1	2
福	岡	人	2	2	-	1	1	-	1	1	-	6	4	2
高	岡	人	10	3	7	2	2	-	9	5	4	8	3	5
下	浦	人	18	13	5	11	5	6	15	9	6	21	11	10
馬	場	人	6	3	3	6	4	2	5	3	2	3	-	3
上	浦	人	7	5	2	9	4	5	19	9	10	11	5	6
遅	場	人	-	-	-	-	-	-	1	1	-	-	-	-
葎	谷	人	4	3	1	2	2	-	5	3	2	8	5	3
濁	沢	人	7	4	3	2	2	-	3	2	1	9	6	3
早	水	人	3	2	1	2	-	2	-	-	-	-	-	-
牛	尾	人	2	1	1	5	3	2	4	1	3	6	3	3
長	野	人	6	3	3	9	4	5	8	5	3	9	5	4
名	下	人	4	3	1	4	3	1	4	2	2	4	2	2
栗	山	人	1	1	-	2	1	1	1	1	-	-	-	-
塩	渕	人	8	4	4	2	1	1	1	-	1	1	1	-
大	谷	人	-	-	-	-	-	-	-	-	-	-	-	-
吉	平	人	-	-	-	-	-	-	-	-	-	-	-	-
笠	堀	人	-	-	-	-	-	-	-	-	-	2	1	1
大	地	人	9	6	3	11	6	5	5	2	3	9	7	2
南	川	人	4	1	3	8	3	5	6	3	3	7	5	2
北	川	人	24	14	10	14	8	6	10	5	5	9	3	6
院	内	人	2	-	2	1	1	-	-	-	-	-	-	-
森	町	人	15	8	7	11	3	8	11	5	6	20	9	11
田	屋	人	6	2	4	2	1	1	3	1	2	4	3	1
棚	鱗	人	16	8	8	26	5	21	17	10	7	18	10	8
荒	沢	人	13	5	8	20	14	6	17	6	11	23	10	13
小	沢	人	1	1	-	1	1	-	-	-	-	-	-	-
庭	月	人	1	1	-	5	3	2	4	3	1	2	1	1
八	前	人	5	-	5	2	-	2	3	2	1	2	1	1
江	口	人	9	8	1	9	2	7	8	5	3	7	3	4
島	原	人	11	5	6	9	6	3	8	4	4	4	2	2
南	中	人	5	3	2	6	3	3	8	2	6	11	7	4
上	田	人	14	7	7	14	6	8	10	3	7	15	5	10
中	田	人	17	9	8	11	6	5	35	17	18	34	14	20
下	田	人	8	5	3	9	3	6	15	5	10	8	5	3
鹿	峠	人	6	5	1	18	9	9	14	8	6	15	9	6
小	谷	人	9	3	6	5	3	2	4	4	-	7	5	2
曲	谷	人	9	6	3	12	6	6	17	9	8	14	7	7
牛	首	人	-	-	-	2	1	1	4	2	2	3	2	1
落	合	人	2	1	1	1	-	1	4	2	2	1	1	-
上	地	人	2	1	1	2	1	1	4	2	2	3	3	-

町名・字名			15～19歳			20～24歳			25～29歳			30～34歳		
			計	男	女	計	男	女	計	男	女	計	男	女
蝶 中 新 鹿 麻 薬 赤 道 外 五 袴	名 師 輪	林	人	人	人	人	人	人	人	人	人	人	人	
		浦	1	1	-	1	-	1	1	1	-	1	-	1
		屋	9	7	2	6	2	4	4	3	1	4	2	2
		熊	6	5	1	7	4	3	3	2	1	6	1	5
		生	x	x	x	x	x	x	x	x	x	x	x	x
		山	-	-	-	-	-	-	-	-	-	-	-	-
		坂	-	-	-	-	-	-	-	-	-	-	-	-
		上	-	-	-	-	-	-	-	-	-	-	-	-
		谷	-	-	-	-	-	-	-	-	-	-	-	-
		峠	-	-	-	-	-	-	-	-	-	-	-	-

(第4表の続き)

町名・字名	35～39歳			40～44歳			45～49歳			50～54歳		
	計	男	女	計	男	女	計	男	女	計	男	女
総 数	6,776	3,423	3,353	6,198	3,094	3,104	6,285	3,121	3,164	6,488	3,264	3,224
嵐 北 地 区	1,638	833	805	1,472	729	743	1,507	766	741	1,406	695	711
本町一丁目	8	4	4	8	5	3	9	4	5	15	6	9
本町二丁目	15	6	9	19	10	9	23	12	11	22	8	14
本町三丁目	5	3	2	19	6	13	17	10	7	19	10	9
本町四丁目	13	9	4	10	7	3	15	6	9	17	6	11
本町五丁目	8	5	3	3	-	3	18	10	8	9	5	4
本町六丁目	25	12	13	29	12	17	30	16	14	25	13	12
八幡町	13	2	11	13	9	4	26	16	10	21	7	14
元町	29	15	14	30	15	15	36	14	22	42	22	20
一ノ門一丁目	21	14	7	23	12	11	31	17	14	31	17	14
一ノ門二丁目	24	13	11	25	15	10	26	12	14	21	6	15
林町一丁目	39	17	22	37	17	20	35	22	13	32	14	18
林町二丁目	35	15	20	31	22	9	29	13	16	28	13	15
仲之町	21	12	9	21	9	12	18	12	6	10	7	3
横町一丁目	17	8	9	34	14	20	32	19	13	23	12	11
横町二丁目	38	17	21	43	24	19	32	14	18	26	13	13
神明町	10	5	5	17	8	9	12	8	4	21	12	9
旭町一丁目	14	8	6	12	7	5	21	12	9	20	11	9
旭町二丁目	13	7	6	6	1	5	20	9	11	13	7	6
居島	9	5	4	11	6	5	4	4	-	7	2	5
田島一丁目	38	23	15	29	14	15	30	13	17	41	21	20
田島二丁目	51	25	26	37	22	15	46	22	24	39	17	22
東三条一丁目	116	61	55	110	52	58	81	29	52	82	37	45
東三条二丁目	39	18	21	28	14	14	32	20	12	43	19	24
興野一丁目	21	12	9	27	10	17	24	10	14	33	13	20
興野二丁目	41	19	22	31	17	14	44	21	23	39	19	20
興野三丁目	39	18	21	37	17	20	41	19	22	50	28	22
北中	16	8	8	14	7	7	12	5	7	12	7	5
東裏館一丁目	24	15	9	21	9	12	29	16	13	44	22	22
東裏館二丁目	65	32	33	53	23	30	60	28	32	56	32	24
東裏館三丁目	29	15	14	21	10	11	22	12	10	11	7	4
西裏館一丁目	21	11	10	35	15	20	40	21	19	37	18	19
西裏館二丁目	31	22	9	24	12	12	25	13	12	24	15	9
西裏館三丁目	48	21	27	52	23	29	42	20	22	19	7	12
荒町一丁目	37	17	20	33	17	16	43	21	22	41	23	18
荒町二丁目	54	29	25	32	19	13	31	14	17	34	15	19
新光町	168	89	79	141	67	74	125	63	62	114	64	50
嘉坪川一丁目	69	36	33	85	43	42	88	50	38	62	28	34
嘉坪川二丁目	83	40	43	41	25	16	61	24	37	55	34	21
石上一丁目	36	17	19	28	14	14	27	18	9	20	9	11
石上二丁目	95	50	45	68	32	36	63	33	30	41	25	16
石上三丁目	104	44	60	85	42	43	59	38	21	48	24	24
栗林	56	34	22	49	26	23	48	26	22	59	20	39

町名・字名	35～39歳			40～44歳			45～49歳			50～54歳		
	計	男	女	計	男	女	計	男	女	計	男	女
嵐南地区	1,378	707	671	1,203	619	584	1,169	588	581	1,195	598	597
島田一丁目	35	22	13	21	10	11	37	21	16	26	14	12
島田二丁目	49	22	27	49	27	22	25	14	11	52	25	27
島田三丁目	25	12	13	34	19	15	29	16	13	34	17	17
大野畑	30	18	12	35	15	20	16	7	9	31	17	14
北四日町	20	8	12	22	11	11	43	21	22	50	24	26
四日町	36	17	19	39	20	19	28	14	14	53	27	26
南四日町一丁目	21	11	10	27	15	12	24	14	10	23	10	13
南四日町二丁目	42	20	22	36	20	16	40	24	16	35	21	14
南四日町三丁目	56	34	22	77	39	38	45	21	24	45	29	16
南四日町四丁目	66	31	35	56	28	28	53	18	35	48	21	27
西四日町一丁目	29	16	13	23	8	15	40	19	21	28	15	13
西四日町二丁目	42	16	26	28	14	14	27	16	11	17	7	10
西四日町三丁目	38	18	20	32	18	14	30	14	16	26	13	13
西四日町四丁目	28	13	15	32	15	17	26	13	13	36	18	18
由利	11	2	9	9	7	2	12	6	6	14	10	4
条南町	53	30	23	65	30	35	77	38	39	67	31	36
桜木町	100	48	52	61	32	29	54	33	21	53	30	23
西本成寺一丁目	119	61	58	106	53	53	90	48	42	79	40	39
西本成寺二丁目	46	24	22	41	22	19	37	21	16	31	14	17
直江町一丁目	36	17	19	35	18	17	46	25	21	31	14	17
直江町二丁目	53	28	25	50	24	26	44	20	24	39	23	16
直江町三丁目	75	39	36	48	24	24	48	23	25	49	18	31
直江町四丁目	31	16	15	34	21	13	27	12	15	22	7	15
北新保一丁目	20	12	8	21	12	9	19	9	10	22	13	9
北新保二丁目	20	11	9	26	13	13	9	4	5	15	7	8
南新保	32	18	14	22	12	10	43	22	21	48	22	26
東新保	70	35	35	52	28	24	63	29	34	67	33	34
曲渕一丁目	37	18	19	33	18	15	40	17	23	38	21	17
曲渕二丁目	71	42	29	45	23	22	57	28	29	80	39	41
曲渕三丁目	87	48	39	44	23	21	40	21	19	36	18	18
井栗地区	508	240	268	489	245	244	458	223	235	522	253	269
塚野目一丁目	40	18	22	47	25	22	43	21	22	56	23	33
塚野目二丁目	38	20	18	37	17	20	17	6	11	25	12	13
塚野目三丁目	31	21	10	33	19	14	32	15	17	33	17	16
塚野目四丁目	35	14	21	42	19	23	46	22	24	43	23	20
塚野目五丁目	28	13	15	34	13	21	35	17	18	31	17	14
塚野目六丁目	17	9	8	20	11	9	17	7	10	31	18	13
塚野目	x	x	x	x	x	x	x	x	x	x	x	x
鶴田一丁目	32	15	17	31	17	14	47	20	27	52	25	27
鶴田二丁目	13	6	7	19	7	12	15	7	8	7	2	5
鶴田三丁目	22	9	13	16	9	7	21	13	8	19	12	7
鶴田四丁目	19	8	11	16	7	9	16	6	10	23	11	12
鶴田	-	-	-	-	-	-	-	-	-	-	-	-

(第4表の続き)

町名・字名	35～39歳			40～44歳			45～49歳			50～54歳		
	計	男	女	計	男	女	計	男	女	計	男	女
西井	60	29	31	62	29	33	35	18	17	50	23	27
井栗	-	-	-	-	-	-	-	-	-	-	-	-
井栗一丁目	42	19	23	40	21	19	22	11	11	42	17	25
井栗二丁目	25	10	15	14	8	6	13	6	7	21	10	11
井栗三丁目	19	11	8	7	3	4	17	10	7	11	4	7
北野新田	2	1	1	5	3	2	3	1	2	1	1	-
白山新田	10	6	4	7	3	4	6	4	2	4	3	1
須戸新田	20	9	11	21	11	10	16	9	7	24	8	16
柳場新田	8	5	3	7	2	5	17	10	7	12	6	6
柳川新田	37	14	23	23	15	8	29	14	15	24	14	10
三貫地新田	10	3	7	8	6	2	11	6	5	13	7	6
大崎地区	1,080	546	534	1,040	511	529	1,048	497	551	1,003	503	500
東大崎一丁目	41	19	22	46	23	23	29	14	15	34	18	16
東大崎二丁目	43	23	20	35	16	19	42	21	21	38	23	15
松ノ木町	36	20	16	39	17	22	24	11	13	23	10	13
上野原	15	6	9	10	4	6	10	4	6	13	7	6
柳竈場	33	20	13	25	9	16	34	19	15	24	12	12
麻布新	27	14	13	19	10	9	28	16	12	28	12	16
中	20	8	12	22	17	5	34	15	19	24	13	11
西大崎一丁目	86	46	40	70	39	31	58	27	31	54	34	20
西大崎二丁目	99	53	46	93	43	50	77	38	39	127	62	65
西大崎三丁目	75	42	33	87	41	46	88	37	51	88	42	46
三竹一丁目	107	47	60	81	38	43	87	45	42	73	31	42
三竹二丁目	47	22	25	58	30	28	58	33	25	44	21	23
三竹三丁目	29	14	15	25	12	13	23	8	15	21	10	11
下坂井	13	7	6	10	6	4	19	5	14	13	8	5
北入蔵一丁目	33	14	19	54	26	28	46	24	22	37	20	17
北入蔵二丁目	28	16	12	33	16	17	29	12	17	21	11	10
北入蔵三丁目	99	50	49	109	53	56	84	37	47	75	38	37
牛ヶ島	29	14	15	23	13	10	34	15	19	25	15	10
三柳	5	2	3	2	1	1	4	2	2	3	2	1
上保内	28	16	12	29	11	18	43	23	20	35	18	17
上保内	133	64	69	97	50	47	126	57	69	135	64	71
下保内	19	10	9	14	7	7	19	12	7	11	4	7
	35	19	16	59	29	30	52	22	30	57	28	29
本成寺地区	618	317	301	614	315	299	611	298	313	590	302	288
東本成寺	37	23	14	29	16	13	37	20	17	41	17	24
東本成寺	1	-	1	-	-	-	3	2	1	3	1	2
土成寺場	46	23	23	32	19	13	36	18	18	22	12	10
西成寺場	32	17	15	28	16	12	35	16	19	34	18	16
五成寺場	23	12	11	23	12	11	15	9	6	24	10	14
東鱒田	44	24	20	44	25	19	34	14	20	35	16	19
西鱒田	11	6	5	12	5	7	11	6	5	17	11	6

町名・字名	35～39歳			40～44歳			45～49歳			50～54歳		
	計	男	女	計	男	女	計	男	女	計	男	女
金子新田	22	12	10	29	13	16	29	16	13	31	16	15
袋	13	6	7	16	7	9	12	6	6	19	11	8
南入蔵	1	-	1	-	-	-	-	-	-	5	3	2
入蔵新田	6	3	3	3	2	1	3	1	2	4	3	1
長吉	10	6	4	12	5	7	11	5	6	11	6	5
如法寺	12	4	8	16	9	7	25	12	13	25	14	11
月岡一丁目	20	15	5	21	9	12	17	4	13	12	9	3
月岡二丁目	76	35	41	93	43	50	117	54	63	80	42	38
月岡三丁目	89	45	44	98	54	44	94	48	46	65	36	29
月岡四丁目	19	10	9	25	14	11	17	5	12	37	14	23
月岡	33	18	15	23	10	13	28	15	13	30	13	17
月岡	5	3	2	10	6	4	6	4	2	6	2	4
諏訪一丁目	7	3	4	4	2	2	7	3	4	9	5	4
諏訪二丁目	30	15	15	18	10	8	12	6	6	16	9	7
諏訪三丁目	-	-	-	1	1	-	-	-	-	2	-	2
片口	31	17	14	25	7	18	18	12	6	15	8	7
新保寺	11	3	8	6	4	2	7	5	2	10	5	5
西本成寺	14	6	8	19	8	11	21	9	12	12	8	4
西本成寺	25	11	14	27	18	9	16	8	8	25	13	12
大島地区	312	161	151	224	113	111	283	133	150	286	167	119
上須頃	90	47	43	73	33	40	99	45	54	91	56	35
下須頃	45	18	27	34	17	17	38	15	23	29	18	11
須頃一丁目	18	8	10	7	4	3	6	5	1	5	3	2
須頃二丁目	31	16	15	14	9	5	18	11	7	9	6	3
須頃三丁目	24	14	10	15	8	7	13	5	8	12	6	6
大島	57	30	27	40	21	19	72	34	38	81	44	37
代官	24	13	11	22	13	9	12	6	6	21	10	11
荻井戸	15	9	6	12	4	8	13	5	8	24	14	10
井戸	8	6	2	7	4	3	12	7	5	14	10	4
栄地区	708	370	338	634	302	332	650	325	325	805	403	402
小古瀬	17	7	10	12	6	6	17	9	8	25	13	12
中野新田	8	4	4	14	8	6	9	4	5	9	4	5
千把野新田	5	2	3	4	1	3	5	4	1	6	2	4
善久寺	18	10	8	18	4	14	14	8	6	21	9	12
芹山	3	2	1	6	2	4	12	6	6	6	4	2
渡前	5	3	2	12	4	8	9	5	4	8	5	3
中曾根新田	4	1	3	4	2	2	11	6	5	6	3	3
鬼木新田	4	4	-	3	2	1	2	-	2	13	4	9
鬼木	41	23	18	44	18	26	31	16	15	42	21	21
尾崎	35	12	23	41	21	20	41	19	22	47	23	24
今井	22	12	10	15	7	8	17	5	12	26	15	11
今井野新田	14	10	4	12	8	4	15	7	8	21	14	7
泉新田	20	11	9	16	7	9	18	9	9	14	5	9

(第4表の続き)

町名・字名	35～39歳			40～44歳			45～49歳			50～54歳		
	計	男	女	計	男	女	計	男	女	計	男	女
岡野新田	11	6	5	3	2	1	6	3	3	12	7	5
貝喰新田	7	4	3	9	3	6	16	10	6	15	6	9
福島甲	34	20	14	28	13	15	54	29	25	60	26	34
福島乙	26	14	12	25	11	14	23	9	14	20	15	5
福島丙	9	4	5	7	4	3	9	4	5	14	6	8
新堀	70	37	33	51	26	25	38	20	18	45	26	19
東光寺	14	9	5	13	8	5	17	8	9	19	6	13
若宮新田	22	8	14	19	7	12	19	11	8	24	14	10
一ツ屋敷新田	23	10	13	12	8	4	10	6	4	21	10	11
猪子場新田	67	34	33	67	32	35	52	29	23	57	28	29
小高安	2	2	-	6	3	3	2	1	1	3	2	1
大北	5	4	1	2	1	1	9	3	6	9	6	3
矢吉野	19	9	10	10	7	3	14	6	8	24	14	10
蔵茅戸	41	23	18	29	14	15	27	14	13	41	17	24
野屋内	12	8	4	12	3	9	11	5	6	13	7	6
茅戸安	25	13	12	26	11	15	24	13	11	51	27	24
前谷	4	3	1	14	5	9	7	3	4	18	11	7
山岩	12	5	7	4	2	2	5	3	2	11	5	6
柴荻	6	4	2	4	2	2	2	-	2	10	5	5
下田地	4	2	2	1	-	1	5	3	2	4	2	2
檜花上	4	1	3	3	2	1	7	3	4	4	1	3
中下	71	37	34	61	36	25	55	26	29	55	22	33
中下	12	7	5	8	1	7	16	8	8	16	9	7
中下	3	1	2	6	3	3	5	4	1	3	2	1
中下	9	4	5	13	8	5	16	6	10	12	7	5
中下	534	249	285	522	260	262	559	291	268	681	343	338
中下	2	1	1	4	1	3	9	4	5	15	10	5
中下	7	2	5	6	4	2	9	5	4	3	1	2
中下	18	12	6	5	2	3	13	8	5	14	7	7
中下	8	4	4	20	10	10	14	8	6	17	10	7
中下	10	4	6	13	6	7	8	2	6	14	5	9
中下	10	4	6	5	2	3	11	7	4	13	7	6
中下	18	4	14	22	10	12	26	15	11	20	10	10
中下	41	18	23	27	11	16	37	24	13	34	15	19
中下	6	2	4	14	6	8	11	7	4	13	8	5
中下	11	6	5	5	2	3	12	5	7	13	6	7
中下	18	6	12	20	8	12	26	14	12	12	8	4
中下	2	1	1	6	2	4	4	3	1	6	4	2
中下	1	1	-	1	-	1	-	-	-	4	3	1
中下	7	3	4	10	6	4	8	5	3	7	2	5
中下	11	3	8	20	12	8	9	5	4	15	9	6
中下	4	2	2	1	-	1	3	2	1	14	7	7
中下	4	2	2	9	6	3	6	2	4	6	3	3
中下	8	4	4	-	-	-	4	2	2	6	4	2

町名・字名			35～39歳			40～44歳			45～49歳			50～54歳		
			計	男	女	計	男	女	計	男	女	計	男	女
広大	手平	敷	人	-	1	4	1	3	4	1	3	4	3	1
			4	3	1	4	1	3	7	5	2	5	2	3
高滝	屋	島	16	9	7	6	2	4	4	3	1	6	4	2
			4	3	1	2	1	1	4	2	2	4	2	2
福高	大	下	12	6	6	10	5	5	7	3	4	8	4	4
			3	2	1	3	1	2	1	-	1	5	2	3
馬大	大	上	9	3	6	11	5	6	7	3	4	8	4	4
			16	9	7	30	15	15	19	11	8	25	9	16
遅葎	野	濁	6	3	3	12	6	6	9	4	5	9	5	4
			6	4	2	7	2	5	8	5	3	14	6	8
早牛	野	尾	-	-	-	1	1	-	-	-	-	1	-	1
			3	2	1	2	-	2	1	1	-	7	4	3
長名	野	下	12	7	5	3	1	2	8	5	3	4	3	1
			5	2	3	2	-	2	2	1	1	4	3	1
栗塩	野	山	4	1	3	4	2	2	3	1	2	7	4	3
			7	2	5	12	7	5	11	6	5	18	9	9
大	ヶ	谷	9	4	5	1	1	-	4	2	2	9	3	6
			5	2	3	5	2	3	2	1	1	3	2	1
大	ヶ	平	4	1	3	6	4	2	3	2	1	2	1	1
			-	-	-	-	-	-	-	-	-	-	-	-
大	ヶ	堀	-	-	-	-	-	-	-	-	-	-	-	-
			-	-	-	-	-	-	-	-	-	-	-	-
大	ヶ	地	9	3	6	8	7	1	15	5	10	10	3	7
			6	2	4	-	-	-	2	2	-	1	-	1
北院	五	森	12	9	3	11	2	9	22	12	10	20	9	11
			6	4	2	2	1	1	2	2	-	4	2	2
田	長	荒	13	7	6	14	8	6	13	5	8	21	13	8
			5	-	5	6	3	3	6	3	3	10	6	4
小	木	庭	9	3	6	15	8	7	19	9	10	32	16	16
			17	6	11	14	10	4	17	6	11	25	15	10
八	川	島	1	1	-	1	-	1	1	-	1	1	1	-
			4	3	1	5	2	3	3	1	2	13	8	5
南	飯	飯	3	1	2	8	5	3	8	3	5	10	3	7
			10	5	5	6	3	3	9	3	6	10	5	5
上	飯	飯	5	3	2	10	6	4	14	8	6	14	6	8
			16	8	8	7	3	4	3	2	1	13	3	10
中	外	嶮	14	7	7	14	7	7	19	12	7	11	5	6
			20	10	10	19	8	11	16	10	6	22	12	10
小	ヶ	首	5	4	1	9	7	2	12	4	8	14	7	7
			23	10	13	18	11	7	22	8	14	18	7	11
鹿	ヶ	合	7	2	5	4	1	3	11	7	4	14	7	7
			7	2	5	8	7	1	10	5	5	19	8	11
牛	ヶ	地	5	2	3	3	2	1	1	1	-	5	3	2
			-	-	-	1	-	1	1	1	-	5	1	4
上	谷	地	3	1	2	1	-	1	3	2	1	5	2	3

(第4表の続き)

町名・字名			35～39歳			40～44歳			45～49歳			50～54歳		
			計	男	女	計	男	女	計	男	女	計	男	女
蝶中 新鹿 麻薬 赤道 外五 袴	名 師 輪	林	人	人	人	人	人	人	人	人	人	人	人	人
		浦	1	-	1	2	1	1	-	-	-	-	-	-
		屋	14	9	5	13	6	7	5	2	3	10	7	3
		熊	7	5	2	10	7	3	11	4	7	5	5	-
		生	x	x	x	x	x	x	x	x	x	x	x	x
		山	-	-	-	-	-	-	-	-	-	-	-	-
		坂	-	-	-	-	-	-	-	-	-	-	-	-
		上	-	-	-	-	-	-	-	-	-	-	-	-
		谷	-	-	-	-	-	-	-	-	-	-	-	-
		峠	-	-	-	-	-	-	-	-	-	-	-	-

町名・字名	55～59歳			60～64歳			65～69歳			70～74歳		
	計	男	女	計	男	女	計	男	女	計	男	女
総 数	7,830	3,909	3,921	8,352	4,201	4,151	6,503	3,076	3,427	6,330	2,958	3,372
嵐 北 地 区	1,562	764	798	1,771	848	923	1,505	716	789	1,613	701	912
本町一丁目	28	14	14	24	14	10	15	4	11	16	7	9
本町二丁目	23	14	9	46	22	24	29	12	17	41	18	23
本町三丁目	33	17	16	18	9	9	19	10	9	14	5	9
本町四丁目	13	5	8	17	6	11	30	12	18	37	17	20
本町五丁目	8	4	4	13	6	7	15	6	9	19	9	10
本町六丁目	32	15	17	44	21	23	29	15	14	30	12	18
八幡町	23	12	11	29	16	13	23	11	12	15	9	6
元町	36	15	21	39	16	23	59	25	34	47	25	22
一ノ門一丁目	30	12	18	48	26	22	30	17	13	37	15	22
一ノ門二丁目	26	12	14	33	15	18	37	23	14	27	12	15
林町一丁目	51	23	28	50	28	22	45	19	26	45	17	28
林町二丁目	31	13	18	44	22	22	29	16	13	25	11	14
仲之町	9	5	4	29	13	16	20	12	8	28	12	16
横町一丁目	32	15	17	26	14	12	29	11	18	39	21	18
横町二丁目	33	15	18	22	13	9	30	11	19	39	16	23
神明町	8	3	5	27	10	17	16	9	7	24	11	13
旭町一丁目	31	13	18	40	17	23	23	10	13	24	12	12
旭町二丁目	22	12	10	16	7	9	10	7	3	8	5	3
居島	14	9	5	28	14	14	12	6	6	11	5	6
田島一丁目	37	20	17	46	20	26	37	16	21	39	12	27
田島二丁目	60	33	27	52	25	27	59	24	35	40	22	18
東三条一丁目	80	39	41	64	38	26	50	20	30	59	20	39
東三条二丁目	37	22	15	50	21	29	35	20	15	30	12	18
興野一丁目	25	12	13	30	18	12	18	7	11	14	6	8
興野二丁目	40	20	20	50	24	26	44	17	27	64	24	40
興野三丁目	43	24	19	38	14	24	35	21	14	53	21	32
北中	15	6	9	12	6	6	9	6	3	19	7	12
東裏館一丁目	37	21	16	40	23	17	34	14	20	41	16	25
東裏館二丁目	55	22	33	64	30	34	55	25	30	74	27	47
東裏館三丁目	13	4	9	11	6	5	9	6	3	14	6	8
西裏館一丁目	62	30	32	46	28	18	32	15	17	64	24	40
西裏館二丁目	22	11	11	41	19	22	33	14	19	42	16	26
西裏館三丁目	10	7	3	14	4	10	19	7	12	32	17	15
荒町一丁目	49	23	26	47	23	24	52	26	26	55	25	30
荒町二丁目	37	16	21	46	24	22	36	14	22	35	14	21
新光町	94	48	46	120	49	71	96	55	41	98	46	52
嘉坪川一丁目	88	41	47	89	39	50	74	32	42	110	48	62
嘉坪川二丁目	52	25	27	77	32	45	70	34	36	48	16	32
石上一丁目	27	11	16	35	16	19	32	15	17	28	15	13
石上二丁目	60	31	29	50	22	28	65	36	29	43	21	22
石上三丁目	63	26	37	93	47	46	68	34	34	47	28	19
栗林	73	44	29	63	31	32	43	22	21	38	19	19

(第4表の続き)

町名・字名	55～59歳			60～64歳			65～69歳			70～74歳		
	計	男	女	計	男	女	計	男	女	計	男	女
嵐南地区	1,449	703	746	1,687	832	855	1,303	614	689	1,348	611	737
島田一丁目	37	15	22	42	17	25	49	27	22	39	21	18
島田二丁目	53	26	27	80	35	45	59	28	31	72	27	45
島田三丁目	44	21	23	48	27	21	34	17	17	36	14	22
大野畑	26	12	14	46	20	26	50	26	24	47	23	24
北四日町	47	22	25	58	30	28	30	17	13	49	22	27
四日町	62	36	26	65	25	40	62	33	29	44	19	25
南四日町一丁目	37	18	19	58	30	28	30	17	13	42	15	27
南四日町二丁目	44	19	25	41	18	23	37	13	24	52	24	28
南四日町三丁目	42	18	24	60	29	31	39	17	22	30	13	17
南四日町四丁目	44	21	23	49	20	29	47	21	26	38	15	23
西四日町一丁目	44	18	26	45	23	22	34	15	19	41	21	20
西四日町二丁目	46	21	25	38	21	17	28	11	17	32	15	17
西四日町三丁目	26	11	15	34	18	16	36	12	24	46	23	23
西四日町四丁目	39	21	18	43	22	21	39	19	20	33	17	16
由利	11	6	5	29	15	14	20	10	10	25	11	14
条南町	72	42	30	50	24	26	70	24	46	85	36	49
桜木町	71	35	36	108	52	56	93	39	54	75	39	36
西本成寺一丁目	103	51	52	105	56	49	80	38	42	95	38	57
西本成寺二丁目	36	18	18	35	17	18	32	15	17	31	18	13
直江町一丁目	61	28	33	61	32	29	35	20	15	38	18	20
直江町二丁目	47	21	26	39	23	16	31	10	21	42	18	24
直江町三丁目	69	36	33	99	47	52	56	29	27	36	24	12
直江町四丁目	37	18	19	53	30	23	29	16	13	20	10	10
北新保一丁目	29	13	16	35	15	20	32	18	14	38	19	19
北新保二丁目	11	6	5	28	12	16	22	11	11	16	6	10
南新保	36	18	18	49	28	21	43	24	19	56	19	37
東新保	79	34	45	82	43	39	58	23	35	65	32	33
曲渕一丁目	49	27	22	39	21	18	21	7	14	33	12	21
曲渕二丁目	86	46	40	95	43	52	67	33	34	62	29	33
曲渕三丁目	61	25	36	73	39	34	40	24	16	30	13	17
井栗地区	611	301	310	652	337	315	472	230	242	455	219	236
塚野目一丁目	42	22	20	43	22	21	44	22	22	31	16	15
塚野目二丁目	35	16	19	45	18	27	36	14	22	26	15	11
塚野目三丁目	38	18	20	43	21	22	27	13	14	39	16	23
塚野目四丁目	39	19	20	35	20	15	27	13	14	43	18	25
塚野目五丁目	45	23	22	55	27	28	24	12	12	29	12	17
塚野目六丁目	49	24	25	41	23	18	29	14	15	28	14	14
塚野目	x	x	x	x	x	x	x	x	x	x	x	x
鶴田一丁目	56	27	29	58	36	22	41	20	21	35	19	16
鶴田二丁目	18	9	9	13	5	8	19	8	11	19	9	10
鶴田三丁目	17	7	10	22	10	12	16	9	7	20	10	10
鶴田四丁目	21	11	10	26	10	16	15	11	4	9	4	5
鶴田	-	-	-	-	-	-	-	-	-	-	-	-

町名・字名	55～59歳			60～64歳			65～69歳			70～74歳		
	計	男	女	計	男	女	計	男	女	計	男	女
西井	46	21	25	71	35	36	62	28	34	39	22	17
井栗	-	-	-	-	-	-	-	-	-	-	-	-
井栗一丁目	42	24	18	42	22	20	32	15	17	26	12	14
井栗二丁目	37	18	19	24	13	11	12	8	4	21	9	12
井栗三丁目	10	6	4	13	5	8	11	5	6	10	5	5
北野新田	3	1	2	4	2	2	5	2	3	2	-	2
白山新田	8	3	5	11	7	4	5	2	3	9	4	5
須戸新田	47	25	22	40	25	15	24	10	14	22	13	9
柳場新田	17	8	9	19	11	8	11	8	3	17	6	11
柳川新田	25	12	13	31	16	15	27	13	14	24	13	11
三貫地新田	16	7	9	16	9	7	5	3	2	6	2	4
大崎地区	1,317	626	691	1,402	701	701	1,111	516	595	978	485	493
東大崎一丁目	41	14	27	56	27	29	34	17	17	31	17	14
東大崎二丁目	51	27	24	57	25	32	57	27	30	44	24	20
松ノ木町	46	20	26	58	24	34	62	34	28	48	28	20
上野原	16	8	8	14	6	8	16	9	7	6	6	-
柳沢場	48	22	26	50	25	25	17	10	7	22	13	9
竈場	39	20	19	39	22	17	22	7	15	43	21	22
麻布新	30	16	14	51	30	21	32	10	22	33	20	13
中	65	26	39	76	40	36	72	29	43	60	30	30
西大崎一丁目	139	69	70	112	59	53	85	39	46	60	24	36
西大崎二丁目	110	57	53	102	54	48	84	38	46	72	30	42
西大崎三丁目	93	44	49	79	36	43	70	37	33	36	17	19
三竹一丁目	60	30	30	69	32	37	67	31	36	69	31	38
三竹二丁目	35	18	17	33	14	19	39	16	23	33	16	17
三竹三丁目	18	9	9	23	10	13	15	3	12	11	7	4
下坂井	50	25	25	52	25	27	46	21	25	44	19	25
北入蔵一丁目	32	9	23	45	23	22	25	17	8	28	12	16
北入蔵二丁目	118	52	66	121	66	55	69	27	42	97	45	52
北入蔵三丁目	38	18	20	48	20	28	45	20	25	35	21	14
牛ヶ島	11	7	4	5	2	3	3	1	2	4	3	1
三柳	38	21	17	31	14	17	23	12	11	23	11	12
上保内	162	77	85	183	101	82	133	69	64	107	51	56
上保内	14	3	11	40	18	22	34	15	19	17	13	4
下保内	63	34	29	58	28	30	61	27	34	55	26	29
本成寺地区	717	369	348	715	379	336	595	278	317	498	255	243
東本成寺	33	19	14	35	20	15	36	16	20	30	12	18
東本成寺	2	1	1	5	3	2	-	-	-	1	-	1
土成場	34	20	14	42	15	27	55	24	31	39	24	15
西中	35	19	16	39	22	17	34	16	18	29	14	15
五明	21	9	12	33	19	14	25	14	11	22	14	8
東鱒田	63	32	31	45	22	23	50	25	25	31	18	13
西鱒田	14	7	7	14	6	8	12	7	5	16	6	10

(第4表の続き)

町名・字名	55～59歳			60～64歳			65～69歳			70～74歳		
	計	男	女	計	男	女	計	男	女	計	男	女
金子新田	31	19	12	36	19	17	30	12	18	27	17	10
袋	12	4	8	22	11	11	20	9	11	20	10	10
南入蔵	-	-	-	3	2	1	-	-	-	3	1	2
入蔵新田	1	-	1	6	3	3	1	-	1	1	1	-
長吉如	23	13	10	20	9	11	15	9	6	14	5	9
岡一丁目	30	16	14	23	12	11	24	13	11	28	20	8
岡二丁目	33	17	16	51	25	26	29	15	14	14	10	4
岡三丁目	71	38	33	70	42	28	34	14	20	33	13	20
岡四丁目	77	38	39	69	35	34	49	22	27	37	16	21
岡	34	20	14	28	16	12	20	9	11	31	15	16
諏訪一丁目	50	29	21	53	27	26	38	26	12	22	5	17
諏訪二丁目	13	8	5	7	4	3	4	1	3	-	-	-
諏訪三丁目	9	4	5	10	8	2	11	6	5	12	5	7
片口	30	12	18	29	16	13	29	12	17	24	16	8
新本成寺	3	2	1	1	1	-	3	1	2	1	1	-
西本成寺	31	17	14	35	18	17	20	8	12	20	8	12
大島地区	15	6	9	4	3	1	4	2	2	9	5	4
上須頃	17	6	11	9	6	3	12	4	8	6	4	2
下須頃	35	13	22	26	15	11	40	13	27	28	15	13
須頃一丁目	310	169	141	341	176	165	242	119	123	222	112	110
須頃二丁目	96	49	47	88	40	48	87	37	50	80	37	43
須頃三丁目	33	15	18	39	19	20	29	14	15	28	16	12
大代官	12	8	4	2	2	-	2	2	-	1	-	1
荻井戸	10	5	5	8	6	2	4	3	1	2	1	1
栄地区	4	1	3	9	4	5	5	1	4	3	1	2
小古瀬	95	61	34	122	67	55	80	45	35	72	41	31
中把野新田	39	16	23	38	22	16	21	9	12	12	7	5
善久寺	15	10	5	27	12	15	7	4	3	11	5	6
芹山前	6	4	2	8	4	4	7	4	3	13	4	9
渡曽根新田	943	495	448	957	486	471	640	309	331	601	286	315
中鬼木新田	17	8	9	12	5	7	19	10	9	17	10	7
鬼尾今井	9	4	5	11	5	6	17	9	8	6	2	4
今井野新田	11	7	4	10	5	5	2	-	2	7	5	2
泉新田	25	15	10	28	11	17	20	9	11	17	9	8
	6	3	3	11	7	4	3	1	2	7	3	4
	7	4	3	12	3	9	9	4	5	10	7	3
	13	7	6	4	2	2	8	4	4	9	4	5
	11	7	4	14	8	6	4	4	-	5	2	3
	45	26	19	45	20	25	33	17	16	19	8	11
	62	36	26	66	32	34	30	20	10	34	16	18
	35	17	18	35	18	17	20	11	9	18	8	10
	23	10	13	23	15	8	18	9	9	13	5	8
	23	16	7	14	9	5	8	3	5	17	10	7

町名・字名	55～59歳			60～64歳			65～69歳			70～74歳		
	計	男	女	計	男	女	計	男	女	計	男	女
岡野新田	15	7	8	16	9	7	7	5	2	3	-	3
貝喰新田	17	8	9	21	14	7	13	7	6	13	6	7
福島甲	72	39	33	64	36	28	32	16	16	48	22	26
福島乙	33	15	18	37	21	16	26	13	13	27	13	14
福島丙	4	1	3	10	5	5	9	4	5	8	5	3
新堀	38	21	17	39	18	21	28	15	13	15	6	9
東光寺	31	19	12	20	9	11	15	8	7	17	7	10
若宮新田	29	11	18	26	12	14	25	12	13	22	11	11
一ツ屋敷新田	23	14	9	31	14	17	21	11	10	11	6	5
猪子場新田	72	36	36	71	37	34	49	22	27	34	13	21
小高安	2	1	1	4	1	3	6	4	2	4	2	2
大北	6	2	4	3	2	1	5	2	3	4	3	1
矢吉野	35	15	20	26	14	12	15	5	10	14	7	7
蔵茅戸	51	26	25	52	31	21	29	9	20	28	11	17
安前	17	7	10	16	9	7	12	7	5	11	6	5
山岩	38	21	17	43	22	21	21	9	12	24	9	15
柴	12	6	6	14	8	6	10	5	5	9	4	5
下田地区	19	9	10	17	7	10	9	5	4	7	6	1
檜花上	13	8	5	9	3	6	4	3	1	2	1	1
中下	2	1	1	9	5	4	4	2	2	4	1	3
中下	7	5	2	5	2	3	4	1	3	5	3	2
中下	88	47	41	102	49	53	76	31	45	82	42	40
中下	14	7	7	16	9	7	7	2	5	14	4	10
中下	5	2	3	7	3	4	7	4	3	6	3	3
中下	13	7	6	14	6	8	15	6	9	10	6	4
中下	921	482	439	827	442	385	635	294	341	615	289	326
中下	13	6	7	5	4	1	12	3	9	6	4	2
中下	14	6	8	13	8	5	4	2	2	6	3	3
中下	38	18	20	19	11	8	11	5	6	16	6	10
中下	17	3	14	22	13	9	18	7	11	19	10	9
中下	24	14	10	15	9	6	6	4	2	13	6	7
中下	16	10	6	15	8	7	16	7	9	2	2	-
中下	24	13	11	15	10	5	19	9	10	22	10	12
中下	62	30	32	67	39	28	38	20	18	34	14	20
中下	16	8	8	7	3	4	15	6	9	11	6	5
中下	17	10	7	14	9	5	7	2	5	9	3	6
中下	8	1	7	17	8	9	10	7	3	22	6	16
中下	2	2	-	3	1	2	2	1	1	6	2	4
中下	1	-	1	3	2	1	1	-	1	7	3	4
中下	17	10	7	10	5	5	13	6	7	10	5	5
中下	27	12	15	21	10	11	26	13	13	26	16	10
中下	4	3	1	7	4	3	6	3	3	6	1	5
中下	6	4	2	7	4	3	10	2	8	9	5	4
中下	9	3	6	14	8	6	5	2	3	8	4	4

(第4表の続き)

町名・字名			55～59歳			60～64歳			65～69歳			70～74歳		
			計	男	女	計	男	女	計	男	女	計	男	女
広大	手平	敷	人	人	人	人	人	人	人	人	人	人	人	
			7	4	3	4	2	2	1	-	1	4	2	2
高滝	屋敷	谷	11	4	7	13	7	6	5	3	2	7	3	4
			5	2	3	11	5	6	6	1	5	6	3	3
島福	高岡	浦	8	4	4	4	2	2	5	2	3	4	2	2
			14	10	4	11	4	7	10	4	6	9	6	3
下馬	大	浦	8	4	4	5	4	1	2	1	1	3	2	1
			14	10	4	16	7	9	15	8	7	5	3	2
上遅	大	浦	35	18	17	30	16	14	27	12	15	21	11	10
			15	5	10	8	5	3	10	4	6	8	4	4
蕨濁	野	水	19	8	11	26	15	11	12	9	3	10	5	5
			2	1	1	-	-	-	1	-	1	3	1	2
早牛	野	尾	8	3	5	12	6	6	5	2	3	7	2	5
			8	3	5	14	8	6	7	3	4	7	2	5
長名	野	山	6	5	1	3	-	3	2	2	-	3	-	3
			12	7	5	9	6	3	4	2	2	-	-	-
栗塩	野	渕	13	6	7	6	2	4	13	5	8	7	2	5
			8	3	5	20	13	7	8	4	4	11	6	5
大	ヶ	平	3	1	2	6	4	2	3	2	1	2	1	1
			7	6	1	6	1	5	4	2	2	4	2	2
笠	谷	堀	-	-	-	-	-	-	-	-	-	-	-	-
			-	-	-	-	-	-	-	-	-	-	-	-
大南	五	川	3	1	2	6	3	3	3	1	2	5	4	1
			18	11	7	16	8	8	12	7	5	12	6	6
北院	五	川	12	4	8	9	6	3	9	4	5	9	5	4
			16	11	5	31	16	15	19	11	8	15	7	8
森田	長	屋	1	1	-	3	1	2	5	3	2	4	2	2
			29	11	18	29	17	12	23	9	14	20	9	11
棚荒	木	鱗	6	3	3	12	6	6	9	4	5	7	5	2
			28	15	13	18	9	9	15	6	9	18	6	12
小庭	川	沢	40	22	18	32	17	15	27	10	17	28	14	14
			-	-	-	-	-	-	2	1	1	3	1	2
八江	飯	月	8	4	4	5	3	2	3	1	2	9	4	5
			12	8	4	10	5	5	9	3	6	14	6	8
島南	飯	前	8	7	1	13	5	8	6	3	3	7	3	4
			11	7	4	8	4	4	6	4	2	9	2	7
上中	飯	田	13	7	6	14	7	7	13	6	7	11	7	4
			29	15	14	18	10	8	15	7	8	11	3	8
下鹿	外	田	27	18	9	20	9	11	14	8	6	10	4	6
			17	10	7	12	7	5	12	5	7	8	4	4
小曲	ヶ	谷	28	16	12	20	7	13	27	13	14	24	14	10
			16	9	7	8	4	4	10	5	5	5	3	2
牛落	谷	首	29	18	11	19	10	9	8	4	4	16	8	8
			7	4	3	6	4	2	2	2	-	2	-	2
上	ヶ	合	4	3	1	7	4	3	-	-	-	-	-	-
			9	7	2	3	1	2	2	1	1	1	1	-

町名・字名			55～59歳			60～64歳			65～69歳			70～74歳		
			計	男	女	計	男	女	計	男	女	計	男	女
蝶 中 新 鹿 麻 薬 赤 道 外 五 袴	名	林	人	人	人	人	人	人	人	人	人	人	人	人
		浦	4	2	2	2	2	-	1	-	1	1	-	1
		屋	12	5	7	11	5	6	14	5	9	8	6	2
	師	熊	16	6	10	17	9	8	10	6	4	5	2	3
		生	x	x	x	x	x	x	x	x	x	x	x	x
		山	-	-	-	-	-	-	-	-	-	-	-	-
		坂	-	-	-	-	-	-	-	-	-	-	-	-
		上	-	-	-	-	-	-	-	-	-	-	-	-
		谷	-	-	-	-	-	-	-	-	-	-	-	-
		峠	-	-	-	-	-	-	-	-	-	-	-	-
輪	腰	-	-	-	-	-	-	-	-	-	-	-	-	
		-	-	-	-	-	-	-	-	-	-	-	-	

(第4表の続き)

町名・字名	75～79歳			80～84歳			85～89歳			90歳以上		
	計	男	女	計	男	女	計	男	女	計	男	女
総 数	5,646	2,469	3,177	4,266	1,624	2,642	2,510	789	1,721	1,367	301	1,066
嵐 北 地 区	1,442	617	825	1,040	411	629	532	176	356	287	68	219
本 町 一 丁 目	18	9	9	17	5	12	7	3	4	2	-	2
本 町 二 丁 目	28	9	19	24	10	14	11	2	9	7	2	5
本 町 三 丁 目	21	6	15	25	7	18	15	6	9	4	2	2
本 町 四 丁 目	36	13	23	14	8	6	10	5	5	7	-	7
本 町 五 丁 目	26	11	15	15	6	9	10	4	6	1	-	1
本 町 六 丁 目	35	11	24	25	10	15	14	3	11	6	1	5
八 幡 町	23	10	13	17	8	9	15	4	11	6	2	4
元 町	49	17	32	32	17	15	18	5	13	12	5	7
一ノ門一丁目	37	17	20	24	11	13	12	2	10	7	2	5
一ノ門二丁目	37	12	25	22	10	12	18	4	14	5	2	3
林 町 一 丁 目	51	18	33	37	16	21	13	5	8	6	2	4
林 町 二 丁 目	19	7	12	13	6	7	8	2	6	5	-	5
仲 之 町	17	8	9	16	6	10	8	2	6	3	1	2
横 町 一 丁 目	21	8	13	16	4	12	9	1	8	1	1	-
横 町 二 丁 目	32	15	17	17	9	8	9	3	6	5	1	4
神 明 町	13	6	7	12	4	8	11	5	6	6	-	6
旭 町 一 丁 目	22	7	15	26	7	19	14	7	7	4	1	3
旭 町 二 丁 目	13	4	9	12	4	8	6	2	4	3	1	2
居 島	7	-	7	9	3	6	8	2	6	3	1	2
田 島 一 丁 目	34	15	19	29	14	15	12	3	9	10	1	9
田 島 二 丁 目	39	18	21	33	12	21	25	10	15	11	4	7
東 三 条 一 丁 目	48	21	27	33	17	16	14	4	10	11	3	8
東 三 条 二 丁 目	33	15	18	36	12	24	15	7	8	4	1	3
興 野 一 丁 目	20	12	8	22	5	17	9	3	6	5	2	3
興 野 二 丁 目	49	24	25	45	14	31	32	9	23	30	7	23
興 野 三 丁 目	44	15	29	32	14	18	14	6	8	6	2	4
北 中	12	5	7	11	4	7	3	1	2	1	1	-
東 裏 館 一 丁 目	46	20	26	28	6	22	19	10	9	8	3	5
東 裏 館 二 丁 目	57	31	26	37	12	25	12	4	8	5	2	3
東 裏 館 三 丁 目	19	10	9	27	10	17	16	3	13	26	3	23
西 裏 館 一 丁 目	64	28	36	46	20	26	20	6	14	6	2	4
西 裏 館 二 丁 目	38	18	20	28	8	20	12	7	5	3	1	2
西 裏 館 三 丁 目	5	2	3	7	3	4	3	-	3	6	1	5
荒 町 一 丁 目	64	27	37	43	23	20	15	4	11	7	2	5
荒 町 二 丁 目	36	17	19	20	15	5	9	4	5	1	-	1
新 光 町	66	25	41	35	14	21	16	4	12	9	-	9
嘉 坪 川 一 丁 目	84	42	42	47	16	31	21	10	11	7	3	4
嘉 坪 川 二 丁 目	56	28	28	27	13	14	9	3	6	9	4	5
石 上 一 丁 目	22	11	11	12	4	8	5	-	5	4	-	4
石 上 二 丁 目	41	20	21	19	4	15	16	5	11	7	-	7
石 上 三 丁 目	29	12	17	29	11	18	10	2	8	11	1	10
栗 林	31	13	18	21	9	12	9	4	5	7	1	6

町名・字名	75～79歳			80～84歳			85～89歳			90歳以上		
	計	男	女	計	男	女	計	男	女	計	男	女
嵐南地区	1,158	529	629	867	334	533	502	168	334	264	50	214
島田一丁目	41	17	24	20	6	14	16	5	11	6	2	4
島田二丁目	51	22	29	58	20	38	28	10	18	17	5	12
島田三丁目	41	19	22	23	7	16	14	2	12	10	5	5
大野畑	55	25	30	53	17	36	57	13	44	62	3	59
北四日町	47	22	25	43	18	25	17	7	10	4	1	3
四日町	41	14	27	41	15	26	21	10	11	7	-	7
南四日町一丁目	41	20	21	28	15	13	17	7	10	3	2	1
南四日町二丁目	50	25	25	34	16	18	9	3	6	3	-	3
南四日町三丁目	33	20	13	13	3	10	9	2	7	4	2	2
南四日町四丁目	22	9	13	15	6	9	8	2	6	3	-	3
西四日町一丁目	27	13	14	29	10	19	12	2	10	9	2	7
西四日町二丁目	44	18	26	19	8	11	11	7	4	8	3	5
西四日町三丁目	33	12	21	30	15	15	11	5	6	1	-	1
西四日町四丁目	20	9	11	22	8	14	7	2	5	1	-	1
由利	11	2	9	8	3	5	8	3	5	3	1	2
条南町	71	35	36	49	14	35	18	8	10	14	2	12
桜木町	44	16	28	46	20	26	28	13	15	7	5	2
西本成寺一丁目	66	38	28	37	15	22	22	7	15	6	-	6
西本成寺二丁目	21	9	12	17	7	10	6	3	3	5	-	5
直江町一丁目	34	18	16	25	8	17	15	4	11	5	-	5
直江町二丁目	35	19	16	18	7	11	13	5	8	3	-	3
直江町三丁目	41	13	28	25	12	13	8	2	6	5	1	4
直江町四丁目	19	9	10	12	4	8	8	2	6	2	1	1
北新保一丁目	25	10	15	25	8	17	14	3	11	8	3	5
北新保二丁目	20	11	9	14	5	9	9	2	7	7	1	6
南新保	62	31	31	54	19	35	42	16	26	28	6	22
東新保	53	26	27	30	11	19	21	9	12	11	1	10
曲渕一丁目	32	12	20	17	7	10	15	6	9	4	-	4
曲渕二丁目	50	26	24	32	16	16	13	4	9	8	3	5
曲渕三丁目	28	9	19	30	14	16	25	4	21	10	1	9
井栗地区	363	172	191	274	99	175	177	54	123	103	21	82
塚野目一丁目	18	9	9	15	3	12	12	5	7	2	-	2
塚野目二丁目	14	8	6	14	6	8	9	3	6	4	2	2
塚野目三丁目	22	12	10	16	6	10	10	3	7	5	2	3
塚野目四丁目	18	10	8	14	6	8	5	2	3	4	2	2
塚野目五丁目	31	16	15	34	17	17	20	3	17	11	1	10
塚野目六丁目	27	13	14	36	5	31	29	10	19	34	4	30
塚野目	x	x	x	x	x	x	x	x	x	x	x	x
鶴田一丁目	22	9	13	14	4	10	12	2	10	3	-	3
鶴田二丁目	5	4	1	5	2	3	3	1	2	1	-	1
鶴田三丁目	30	16	14	11	5	6	6	1	5	5	3	2
鶴田四丁目	13	3	10	8	4	4	6	3	3	3	1	2
鶴田	-	-	-	-	-	-	-	-	-	-	-	-

(第4表の続き)

町名・字名	75～79歳			80～84歳			85～89歳			90歳以上		
	計	男	女	計	男	女	計	男	女	計	男	女
西井	28	11	17	14	3	11	7	2	5	9	1	8
井栗	-	-	-	-	-	-	-	-	-	-	-	-
井栗一丁目	18	9	9	18	5	13	11	3	8	2	-	2
井栗二丁目	21	10	11	15	9	6	9	1	8	4	2	2
井栗三丁目	19	8	11	4	3	1	6	2	4	3	-	3
北野新田	3	2	1	3	2	1	3	1	2	-	-	-
白山新田	2	2	-	7	2	5	1	-	1	1	-	1
須戸新田	17	5	12	16	5	11	12	6	6	1	-	1
柳場新田	19	10	9	6	1	5	6	1	5	2	-	2
柳川新田	24	10	14	14	6	8	5	3	2	8	3	5
三貫地新田	12	5	7	10	5	5	5	2	3	1	-	1
大崎地区	791	333	458	596	234	362	338	99	239	225	48	177
東大崎一丁目	19	7	12	11	7	4	6	1	5	4	2	2
東大崎二丁目	38	16	22	16	10	6	10	3	7	12	4	8
松ノ木町	22	10	12	13	3	10	8	2	6	7	3	4
上野原	11	5	6	4	1	3	7	-	7	3	1	2
柳沢場	19	4	15	14	5	9	18	5	13	6	2	4
竈場	25	12	13	19	6	13	8	2	6	3	-	3
麻布新	30	10	20	12	8	4	8	3	5	4	-	4
中	45	24	21	18	11	7	17	4	13	7	1	6
西大崎一丁目	69	28	41	67	25	42	28	15	13	11	3	8
西大崎二丁目	45	21	24	58	18	40	19	5	14	6	-	6
西大崎三丁目	35	13	22	18	3	15	14	5	9	3	1	2
三竹一丁目	44	16	28	28	14	14	12	4	8	9	2	7
三竹二丁目	36	16	20	17	6	11	8	1	7	3	1	2
三竹三丁目	7	3	4	-	-	-	2	-	2	1	-	1
下坂井	29	14	15	30	11	19	6	3	3	6	-	6
北入蔵一丁目	25	14	11	14	4	10	6	1	5	4	1	3
北入蔵二丁目	91	38	53	96	39	57	86	18	68	98	16	82
北入蔵三丁目	30	12	18	22	7	15	7	3	4	4	2	2
牛ヶ島	2	-	2	3	1	2	1	-	1	-	-	-
三柳	20	7	13	14	5	9	6	2	4	6	-	6
上保内	103	43	60	73	27	46	38	14	24	21	8	13
上保内	4	3	1	8	2	6	6	2	4	-	-	-
下保内	42	17	25	41	21	20	17	6	11	7	1	6
本成寺地区	439	200	239	296	109	187	180	64	116	72	15	57
東本成寺	25	14	11	14	5	9	10	1	9	-	-	-
東本成寺	3	2	1	1	-	1	-	-	-	-	-	-
土成場	23	13	10	14	5	9	8	2	6	1	-	1
西中明	32	14	18	19	9	10	7	4	3	3	1	2
五明	23	7	16	7	3	4	4	3	1	2	1	1
東鱒田	28	12	16	14	4	10	14	5	9	5	2	3
西鱒田	11	4	7	7	2	5	5	3	2	1	-	1

町名・字名	75～79歳			80～84歳			85～89歳			90歳以上		
	計	男	女	計	男	女	計	男	女	計	男	女
金子新田	23	9	14	17	8	9	14	5	9	6	-	6
袋	15	5	10	10	7	3	5	2	3	3	-	3
南入蔵	1	1	-	3	-	3	1	-	1	-	-	-
入蔵新田	2	-	2	3	2	1	1	-	1	1	1	-
長吉如	15	8	7	13	5	8	9	4	5	3	-	3
法寺	43	21	22	31	7	24	28	6	22	21	3	18
岡一丁目	15	7	8	12	2	10	3	-	3	3	1	2
岡二丁目	21	9	12	10	3	7	11	5	6	1	-	1
岡三丁目	33	13	20	25	10	15	8	4	4	4	-	4
岡四丁目	18	6	12	32	14	18	12	5	7	6	1	5
岡	28	12	16	19	8	11	15	6	9	4	1	3
諏訪一丁目	-	-	-	-	-	-	-	-	-	-	-	-
諏訪二丁目	4	3	1	1	1	-	1	-	1	1	-	1
諏訪三丁目	18	7	11	12	2	10	7	1	6	4	3	1
片保寺	-	-	-	-	-	-	-	-	-	-	-	-
新西本成寺	10	5	5	3	2	1	7	3	4	1	1	-
西本成寺	3	2	1	6	3	3	3	1	2	-	-	-
西本成寺	13	5	8	8	3	5	3	2	1	1	-	1
西本成寺	32	21	11	15	4	11	4	2	2	1	-	1
大島地区	188	88	100	127	48	79	76	22	54	39	11	28
上須頃	69	41	28	31	7	24	19	6	13	7	3	4
下須頃	22	7	15	17	7	10	5	2	3	6	1	5
須頃一丁目	-	-	-	-	-	-	-	-	-	-	-	-
須頃二丁目	1	1	-	-	-	-	1	-	1	-	-	-
須頃三丁目	1	-	1	3	1	2	2	-	2	-	-	-
大島	64	28	36	45	20	25	26	7	19	14	3	11
代官	14	5	9	16	8	8	11	2	9	2	-	2
荻井戸	12	5	7	9	2	7	6	3	3	5	2	3
井戸	5	1	4	6	3	3	6	2	4	5	2	3
栄地区	587	248	339	499	188	311	317	84	233	164	44	120
小古瀬	13	5	8	7	3	4	4	1	3	4	1	3
中把野新田	3	2	1	9	3	6	4	3	1	3	1	2
千善久	8	3	5	3	1	2	4	1	3	1	-	1
善久	9	3	6	22	10	12	9	2	7	6	1	5
芹渡	11	6	5	3	1	2	3	1	2	2	1	1
渡	3	-	3	3	2	1	7	1	6	1	-	1
中曾根新田	6	3	3	3	1	2	-	-	-	1	-	1
鬼木新田	6	1	5	8	5	3	4	1	3	-	-	-
鬼木新田	31	14	17	34	12	22	12	3	9	8	2	6
尾崎	35	14	21	26	9	17	15	3	12	5	1	4
今井野新田	24	12	12	14	6	8	7	1	6	5	2	3
今井野新田	9	4	5	10	5	5	9	3	6	4	1	3
泉新田	10	4	6	12	4	8	7	3	4	1	1	-

(第4表の続き)

町名・字名	75～79歳			80～84歳			85～89歳			90歳以上		
	計	男	女	計	男	女	計	男	女	計	男	女
岡野新田	9	3	6	10	5	5	4	1	3	1	1	-
貝喰新田	7	4	3	14	5	9	9	2	7	5	2	3
福島甲	30	15	15	20	7	13	14	5	9	3	-	3
福島乙	28	16	12	26	6	20	29	6	23	23	2	21
福島丙	13	5	8	3	2	1	3	-	3	-	-	-
新堀	22	10	12	16	6	10	6	2	4	2	-	2
東光寺	24	9	15	13	6	7	13	5	8	1	-	1
若宮新田	14	3	11	17	10	7	8	2	6	1	1	-
一ツ屋敷新田	9	3	6	10	3	7	5	2	3	2	-	2
猪子場新田	28	12	16	30	8	22	16	3	13	4	3	1
小高安	3	1	2	2	-	2	-	-	-	1	1	-
高安	7	2	5	2	1	1	-	-	-	1	1	-
大北	15	4	11	17	9	8	9	3	6	1	1	-
北矢吉	24	10	14	24	8	16	11	2	9	8	1	7
野屋	9	3	6	9	4	5	6	-	6	3	1	2
蔵野	51	24	27	27	9	18	15	4	11	4	2	2
茅戸	16	8	8	11	3	8	3	-	3	4	1	3
安前	10	3	7	6	3	3	5	1	4	3	-	3
谷	6	2	4	11	4	7	2	1	1	1	-	1
前	4	1	3	4	1	3	3	-	3	1	-	1
帶	5	1	4	6	3	3	2	1	1	1	-	1
山	54	22	32	54	20	34	55	16	39	48	15	33
岩	14	7	7	4	2	2	8	4	4	3	1	2
柴	4	2	2	6	-	6	5	1	4	1	-	1
荻	13	7	6	3	1	2	1	-	1	1	-	1
下田地区	678	282	396	567	201	366	388	122	266	213	44	169
檜	13	3	10	7	3	4	3	-	3	2	-	2
花	5	1	4	5	2	3	4	1	3	1	-	1
上	13	9	4	11	3	8	4	-	4	6	4	2
中	11	5	6	12	3	9	4	2	2	1	-	1
下	7	3	4	11	5	6	12	3	9	-	-	-
中	8	4	4	8	4	4	3	1	2	1	-	1
中	18	5	13	10	4	6	8	3	5	2	1	1
荻	40	15	25	23	12	11	16	7	9	12	3	9
原	8	3	5	5	2	3	3	-	3	-	-	-
原	5	2	3	10	3	7	7	3	4	2	-	2
桑	13	7	6	6	2	4	3	1	2	1	1	-
笹	4	3	1	4	-	4	-	-	-	-	-	-
福	2	1	1	1	1	-	1	-	1	-	-	-
大	8	3	5	7	4	3	8	2	6	1	1	-
長	14	5	9	10	3	7	11	5	6	4	1	3
駒	5	3	2	4	-	4	1	1	-	-	-	-
駒	7	4	3	5	2	3	3	1	2	1	1	-
駒	3	2	1	7	1	6	3	1	2	4	1	3

町名・字名			75～79歳			80～84歳			85～89歳			90歳以上		
			計	男	女	計	男	女	計	男	女	計	男	女
広大	手平敷	屋	人	人	人	人	人	人	人	人	人	人	人	人
			3	1	2	5	2	3	2	-	2	1	-	1
高滝	敷谷	島	3	2	1	7	2	5	7	3	4	-	-	-
			6	2	4	2	1	1	1	-	1	-	-	-
福高	岡	下	5	3	2	2	-	2	1	-	1	-	-	-
			7	2	5	7	3	4	2	1	1	4	-	4
馬大	浦場	大	6	1	5	5	2	3	1	1	-	-	-	-
			4	3	1	9	2	7	3	-	3	-	-	-
上遅	蕪濁	野	16	6	10	20	8	12	10	5	5	4	1	3
			11	4	7	5	2	3	3	1	2	2	1	1
早牛	尾野	野	13	8	5	11	1	10	9	1	8	2	1	1
			3	2	1	1	-	1	-	-	-	-	-	-
長名	下山	野	7	2	5	5	2	3	2	1	1	2	-	2
			13	6	7	6	3	3	8	3	5	1	-	1
栗塩	谷	ヶ	6	3	3	3	1	2	-	-	-	1	1	-
			9	4	5	9	2	7	8	6	2	1	1	-
大南	平堀	谷	13	4	9	12	5	7	5	1	4	1	1	-
			12	4	8	8	6	2	11	4	7	-	-	-
北院	地川	五	3	1	2	1	-	1	-	-	-	-	-	-
			3	1	2	8	3	5	-	-	-	1	1	-
森田	内町	長	-	-	-	-	-	-	-	-	-	-	-	-
			5	2	3	6	3	3	-	-	-	-	-	-
田棚	沢	木	11	7	4	8	4	4	10	3	7	1	-	1
			25	14	11	29	8	21	43	8	35	43	3	40
荒小	月	川	20	10	10	13	8	5	10	3	7	3	2	1
			-	-	-	1	-	1	2	-	2	-	-	-
庭八	前	飯	29	9	20	23	8	15	6	4	2	6	1	5
			9	3	6	3	1	2	6	4	2	-	-	-
江島	原	飯	29	11	18	20	7	13	7	3	4	5	2	3
			31	12	19	16	7	9	14	5	9	7	1	6
南上	中	飯	6	3	3	1	-	1	-	-	-	-	-	-
			8	4	4	7	4	3	4	1	3	-	-	-
鹿小	田	外	24	10	14	50	9	41	45	13	32	58	7	51
			10	2	8	7	3	4	3	-	3	1	-	1
曲牛	田	ヶ	19	11	8	7	3	4	2	-	2	3	1	2
			7	4	3	6	1	5	4	1	3	4	-	4
落上	田	谷	16	7	9	8	2	6	9	1	8	4	1	3
			13	4	9	6	1	5	7	4	3	3	2	1
谷首	合	地	13	3	10	9	6	3	8	2	6	2	1	1
			23	9	14	15	8	7	11	1	10	3	1	2
合地	ヶ	ヶ	10	3	7	12	3	9	6	2	4	1	-	1
			7	-	7	17	7	10	5	1	4	-	-	-
上	ヶ	ヶ	-	-	-	6	-	6	1	1	-	3	-	3
			6	3	3	5	2	3	3	1	2	1	1	-
上	ヶ	ヶ	6	3	3	5	2	3	3	1	2	1	1	-
			6	3	3	3	1	2	2	2	-	1	-	1

(第4表の続き)

町名・字名			75～79歳			80～84歳			85～89歳			90歳以上		
			計	男	女	計	男	女	計	男	女	計	男	女
蝶中 新鹿 麻薬 赤道 外五 袴	名	林	人	人	人	人	人	人	人	人	人	人	人	
		浦	1	1	-	1	1	-	1	-	1	1	-	1
		屋	9	4	5	12	5	7	6	2	4	2	1	1
	師	熊	14	6	8	4	-	4	6	2	4	3	-	3
		生	x	x	x	x	x	x	x	x	x	x	x	x
		山	-	-	-	-	-	-	-	-	-	-	-	-
		坂	-	-	-	-	-	-	-	-	-	-	-	-
		上	-	-	-	-	-	-	-	-	-	-	-	-
		谷	-	-	-	-	-	-	-	-	-	-	-	-
		峠	-	-	-	-	-	-	-	-	-	-	-	-
腰	-	-	-	-	-	-	-	-	-	-	-	-		

第5表 世帯人員別一般世帯数、一般世帯人員及び1世帯当たり人員

区分	一般世帯数										
	総数	1人	2人	3人	4人	5人	6人	7人	8人	9人	10人以上
	世帯	世帯	世帯	世帯	世帯	世帯	世帯	世帯	世帯	世帯	世帯
平成17年	31,145	4,790	7,051	6,395	5,734	3,243	2,378	1,120	339	76	19
22年	32,416	6,104	7,844	6,671	5,575	2,906	2,026	943	260	60	27

区分	一般世帯人員	1世帯当たり人員	(再掲)	
			間借り・下宿等の単身者	会社等の独身寮の単身者
	人	人	人	人
平成17年	102,923	3.30	101	95
22年	100,286	3.09	99	118

第6表 親族人員別65歳以上親族のいる一般世帯数、一般世帯人員及び65歳以上親族人員

区分	総数	親族人員						
		1人	2人	3人	4人	5人	6人	7人以上
65歳以上親族のいる一般世帯 世帯数(世帯)	16,885	2,327	4,551	3,190	2,243	1,843	1,629	1,102
世帯人員(人)	57,087	2,327	9,102	9,570	8,972	9,215	9,774	8,127
65歳以上親族人員(人)	24,956	2,327	7,077	5,053	3,234	2,660	2,657	1,948

第7表 年齢(5歳階級)、男女別高齢単身者数

高齢単身者の男女	総数	65～69歳	70～74歳	75～79歳	80～84歳	85歳以上	(別掲) 60歳以上
		人	人	人	人	人	人
65歳以上の高齢単身者数	2,327	505	572	566	402	282	2,925
男	697	218	180	130	96	73	1,028
女	1,630	287	392	436	306	209	1,897

第8表 労働力状態、年齢(5歳階級)、男女別15歳以上人口

男女 年齢(5歳階級)	総数(注)	労働力人口			
		総数	就業者		
			総数	主に仕事	家事のほか仕事
	人	人	人	人	人
総数	88,428	54,688	51,257	44,658	5,546
15～19歳	4,811	614	522	306	16
20～24歳	4,115	3,273	2,861	2,652	78
25～29歳	4,905	4,353	3,989	3,774	146
30～34歳	6,046	5,344	4,998	4,578	293
35～39歳	6,776	6,024	5,665	5,117	466
40～44歳	6,198	5,603	5,257	4,708	514
45～49歳	6,285	5,666	5,400	4,825	543
50～54歳	6,488	5,746	5,492	4,849	595
55～59歳	7,830	6,444	6,118	5,381	686
60～64歳	8,352	5,453	5,086	4,211	814
65～69歳	6,503	2,803	2,632	1,991	562
70～74歳	6,330	1,797	1,731	1,253	429
75～79歳	5,646	1,002	964	679	233
80～84歳	4,266	420	405	255	127
85歳以上	3,877	146	137	79	44
(再掲)					
65歳以上	26,622	6,168	5,869	4,257	1,395
65～74歳	12,833	4,600	4,363	3,244	991
75歳以上	13,789	1,568	1,506	1,013	404
男	42,295	30,920	28,611	27,618	458
15～19歳	2,430	322	265	169	5
20～24歳	2,055	1,680	1,437	1,356	12
25～29歳	2,491	2,408	2,174	2,149	13
30～34歳	3,090	3,007	2,803	2,773	11
35～39歳	3,423	3,324	3,130	3,102	9
40～44歳	3,094	3,009	2,782	2,756	13
45～49歳	3,121	3,031	2,846	2,820	9
50～54歳	3,264	3,151	2,968	2,916	18
55～59歳	3,909	3,697	3,464	3,401	25
60～64歳	4,201	3,368	3,068	2,938	80
65～69歳	3,076	1,755	1,608	1,459	87
70～74歳	2,958	1,161	1,105	978	87
75～79歳	2,469	650	619	530	47
80～84歳	1,624	272	260	208	33
85歳以上	1,090	85	82	63	9
(再掲)					
65歳以上	11,217	3,923	3,674	3,238	263
65～74歳	6,034	2,916	2,713	2,437	174
75歳以上	5,183	1,007	961	801	89

(注) 労働力状態「不詳」を含む。

労働力人口			非労働力人口				男女 年齢(5歳階級)
就業者		完全失業者	総数	家事	通学	その他	
通学のかたわら 仕事	休業者						
人	人	人	人	人	人	人	
329	724	3,431	32,886	13,097	4,785	15,004	総数
198	2	92	4,161	25	4,087	49	15 ~ 19 歳
108	23	412	798	158	595	45	20 ~ 24 歳
4	65	364	504	427	36	41	25 ~ 29 歳
6	121	346	643	595	14	34	30 ~ 34 歳
7	75	359	706	621	15	70	35 ~ 39 歳
1	34	346	541	483	8	50	40 ~ 44 歳
1	31	266	572	502	2	68	45 ~ 49 歳
3	45	254	682	584	2	96	50 ~ 54 歳
-	51	326	1,317	1,099	1	217	55 ~ 59 歳
1	60	367	2,843	1,896	-	947	60 ~ 64 歳
-	79	171	3,638	1,850	4	1,784	65 ~ 69 歳
-	49	66	4,437	1,805	7	2,625	70 ~ 74 歳
-	52	38	4,562	1,596	3	2,963	75 ~ 79 歳
-	23	15	3,786	996	6	2,784	80 ~ 84 歳
-	14	9	3,696	460	5	3,231	85 歳以上
-	217	299	20,119	6,707	25	13,387	(再掲) 65歳以上
-	128	237	8,075	3,655	11	4,409	65~74歳
-	89	62	12,044	3,052	14	8,978	75歳以上
166	369	2,309	10,957	1,506	2,412	7,039	男
90	1	57	2,092	8	2,053	31	15 ~ 19 歳
64	5	243	349	8	314	27	20 ~ 24 歳
2	10	234	59	15	22	22	25 ~ 29 歳
1	18	204	43	19	5	19	30 ~ 34 歳
3	16	194	74	22	8	44	35 ~ 39 歳
1	12	227	54	18	2	34	40 ~ 44 歳
1	16	185	61	19	-	42	45 ~ 49 歳
3	31	183	84	25	2	57	50 ~ 54 歳
-	38	233	182	47	1	134	55 ~ 59 歳
1	49	300	800	209	-	591	60 ~ 64 歳
-	62	147	1,293	268	-	1,025	65 ~ 69 歳
-	40	56	1,762	306	2	1,454	70 ~ 74 歳
-	42	31	1,776	293	-	1,483	75 ~ 79 歳
-	19	12	1,332	176	2	1,154	80 ~ 84 歳
-	10	3	996	73	1	922	85 歳以上
-	173	249	7,159	1,116	5	6,038	(再掲) 65歳以上
-	102	203	3,055	574	2	2,479	65~74歳
-	71	46	4,104	542	3	3,559	75歳以上

(第8表の続き)

男女 年齢(5歳階級)	総数(注)	労働力人口			
		総数	就業者		
			総数	主に仕事	家事のほか仕事
	人	人	人	人	人
女	46,133	23,768	22,646	17,040	5,088
15～19歳	2,381	292	257	137	11
20～24歳	2,060	1,593	1,424	1,296	66
25～29歳	2,414	1,945	1,815	1,625	133
30～34歳	2,956	2,337	2,195	1,805	282
35～39歳	3,353	2,700	2,535	2,015	457
40～44歳	3,104	2,594	2,475	1,952	501
45～49歳	3,164	2,635	2,554	2,005	534
50～54歳	3,224	2,595	2,524	1,933	577
55～59歳	3,921	2,747	2,654	1,980	661
60～64歳	4,151	2,085	2,018	1,273	734
65～69歳	3,427	1,048	1,024	532	475
70～74歳	3,372	636	626	275	342
75～79歳	3,177	352	345	149	186
80～84歳	2,642	148	145	47	94
85歳以上	2,787	61	55	16	35
(再掲)					
65歳以上	15,405	2,245	2,195	1,019	1,132
65～74歳	6,799	1,684	1,650	807	817
75歳以上	8,606	561	545	212	315

(注) 労働力状態「不詳」を含む。

労働力人口			非労働力人口				男女 年齢(5歳階級)
就業者		完全失業者	総数	家事	通学	その他	
通学のかたわら 仕事	休業者						
人	人	人	人	人	人	人	
163	355	1,122	21,929	11,591	2,373	7,965	女
108	1	35	2,069	17	2,034	18	15 ~ 19 歳
44	18	169	449	150	281	18	20 ~ 24 歳
2	55	130	445	412	14	19	25 ~ 29 歳
5	103	142	600	576	9	15	30 ~ 34 歳
4	59	165	632	599	7	26	35 ~ 39 歳
-	22	119	487	465	6	16	40 ~ 44 歳
-	15	81	511	483	2	26	45 ~ 49 歳
-	14	71	598	559	-	39	50 ~ 54 歳
-	13	93	1,135	1,052	-	83	55 ~ 59 歳
-	11	67	2,043	1,687	-	356	60 ~ 64 歳
-	17	24	2,345	1,582	4	759	65 ~ 69 歳
-	9	10	2,675	1,499	5	1,171	70 ~ 74 歳
-	10	7	2,786	1,303	3	1,480	75 ~ 79 歳
-	4	3	2,454	820	4	1,630	80 ~ 84 歳
-	4	6	2,700	387	4	2,309	85 歳以上
-	44	50	12,960	5,591	20	7,349	(再掲) 65歳以上
-	26	34	5,020	3,081	9	1,930	65~74歳
-	18	16	7,940	2,510	11	5,419	75歳以上

第9表 産業(大分類)、年齢(5歳階級)、男女別15歳以上就業者数

男女 年齢 (5歳階級)	総 数	A 農業 ・ 林業	う ち 農 業	B 漁 業	C 砂 鈇 利 業 採 取 業	D 建 設 業	E 製 造 業	F 熱 電 気 給 ・ ガ ス 水 道 業	G 情 報 通 信 業	H 郵 運 便 業	I 小 卸 売 業
	人	人	人	人	人	人	人	人	人	人	人
総 数	51,257	2,131	2,110	4	35	3,476	14,594	224	387	1,957	10,898
15～19歳	522	3	3	-	-	22	121	4	-	8	160
20～24歳	2,861	25	22	-	3	111	706	11	27	60	667
25～29歳	3,989	39	39	-	1	243	1,119	9	79	134	858
30～34歳	4,998	49	48	-	2	376	1,395	20	65	201	1,071
35～39歳	5,665	53	52	-	4	394	1,650	21	64	270	1,186
40～44歳	5,257	63	60	-	3	318	1,511	25	51	271	1,095
45～49歳	5,400	72	71	-	2	302	1,655	33	37	221	1,161
50～54歳	5,492	141	140	-	7	372	1,601	38	28	227	1,146
55～59歳	6,118	201	195	3	6	538	1,919	36	18	245	1,233
60～64歳	5,086	371	368	-	6	475	1,534	20	9	218	1,033
65～69歳	2,632	354	354	-	-	189	677	4	4	78	544
70～74歳	1,731	347	345	1	-	88	396	2	5	20	382
75～79歳	964	270	270	-	1	25	204	1	-	3	230
80～84歳	405	113	113	-	-	19	79	-	-	-	91
85歳以上	137	30	30	-	-	4	27	-	-	1	41
(再掲)											
65歳以上	5,869	1,114	1,112	1	1	325	1,383	7	9	102	1,288
65～74歳	4,363	701	699	1	-	277	1,073	6	9	98	926
75歳以上	1,506	413	413	-	1	48	310	1	-	4	362
男	28,611	1,353	1,334	3	31	2,909	9,313	179	279	1,649	5,495
15～19歳	265	3	3	-	-	21	83	3	-	7	59
20～24歳	1,437	20	17	-	2	95	494	9	16	47	300
25～29歳	2,174	28	28	-	1	210	782	6	48	114	416
30～34歳	2,803	34	33	-	2	341	958	18	48	172	528
35～39歳	3,130	39	38	-	3	311	1,085	11	48	229	583
40～44歳	2,782	40	37	-	3	254	934	22	42	218	502
45～49歳	2,846	47	46	-	2	237	1,011	21	28	178	536
50～54歳	2,968	84	83	-	6	309	947	34	20	176	567
55～59歳	3,464	121	116	2	5	452	1,125	33	14	223	636
60～64歳	3,068	245	243	-	6	407	944	15	8	197	593
65～69歳	1,608	207	207	-	-	159	444	4	4	68	318
70～74歳	1,105	229	227	1	-	72	283	2	3	17	231
75～79歳	619	163	163	-	1	24	152	1	-	2	142
80～84歳	260	73	73	-	-	16	54	-	-	-	56
85歳以上	82	20	20	-	-	1	17	-	-	1	28
(再掲)											
65歳以上	3,674	692	690	1	1	272	950	7	7	88	775
65～74歳	2,713	436	434	1	-	231	727	6	7	85	549
75歳以上	961	256	256	-	1	41	223	1	-	3	226

J 金融業 保険業	K 不動産業 物品賃貸業	L 専門・技術 サービス業	M 宿泊業・飲食 サービス業	N 生活関連 娯楽業	O 教育 学習支援業	P 医療・福祉	Q 複合 サービス事業	R （他に分類され ないもの）	S （他に分類され るものを除く）	T 公務 分類不能の産業	男女 年齢 (5歳階級)	
人	人	人	人	人	人	人	人	人	人	人	人	総 数
1,029	352	886	2,219	1,779	1,471	4,764	387	2,050	1,209	1,405	42	15～19歳
-	1	-	106	16	6	20	3	10	-	42	102	20～24歳
62	12	30	210	164	70	432	25	85	59	117	108	25～29歳
82	23	56	166	160	131	525	29	130	88	136	113	30～34歳
90	19	85	192	157	141	666	56	171	134	181	119	35～39歳
112	23	133	241	162	211	549	66	209	181	120	128	40～44歳
160	31	89	201	153	165	572	57	199	180	119	129	45～49歳
158	34	97	164	155	254	534	48	209	145	82	120	50～54歳
147	47	123	186	175	209	542	41	215	165	128	129	55～59歳
126	34	112	233	196	156	475	31	265	171	109	109	60～64歳
51	42	81	269	182	68	264	24	260	51	129	109	65～69歳
25	35	37	139	125	28	90	4	148	22	61	109	70～74歳
12	19	15	77	82	20	53	2	91	10	61	61	75～79歳
2	18	18	21	29	10	24	1	43	3	27	27	80～84歳
-	12	8	9	16	-	17	-	14	-	12	12	85歳以上
2	2	2	5	7	2	1	-	1	-			(再掲)
41	86	80	251	259	60	185	7	297	35	338	338	65歳以上
37	54	52	216	207	48	143	6	239	32	238	238	65～74歳
4	32	28	35	52	12	42	1	58	3	100	100	75歳以上
472	198	546	841	620	634	990	208	1,305	819	767	767	男
-	1	-	43	5	3	5	2	6	-	24	24	15～19歳
19	6	9	83	57	28	97	10	58	31	56	56	20～24歳
42	16	22	72	52	48	106	13	95	47	56	56	25～29歳
34	9	48	74	55	46	140	23	125	89	59	59	30～34歳
45	13	67	103	65	89	93	37	127	102	80	80	35～39歳
68	17	51	81	49	63	104	25	128	117	64	64	40～44歳
65	14	60	52	59	110	91	28	129	112	66	66	45～49歳
78	26	90	70	56	92	92	29	132	116	44	44	50～54歳
73	15	78	76	58	83	80	19	167	140	64	64	55～59歳
26	25	57	84	66	37	77	18	152	38	73	73	60～64歳
14	20	29	57	49	17	44	3	91	15	65	65	65～69歳
5	16	12	34	27	14	30	1	55	9	64	64	70～74歳
1	8	14	9	13	3	17	-	31	3	35	35	75～79歳
-	10	7	2	8	-	13	-	8	-	13	13	80～84歳
2	2	2	1	1	1	1	-	1	-	4	4	85歳以上
												(再掲)
22	56	64	103	98	35	105	4	186	27	181	181	65歳以上
19	36	41	91	76	31	74	4	146	24	129	129	65～74歳
3	20	23	12	22	4	31	-	40	3	52	52	75歳以上

(第9表の続き)

男女 年齢 (5歳階級)	総 数	A 農 業 ・ 林 業	う ち 農 業	B 漁 業	C 砂 鉦 業 ・ 採 石 業	D 建 設 業	E 製 造 業	F 電 気 ・ ガ ス ・ 熱 供 給 ・ 水 道 業	G 情 報 通 信 業	H 郵 運 業 ・ 輸 送 業	I 小 卸 売 業
	人	人	人	人	人	人	人	人	人	人	人
女	22,646	778	776	1	4	567	5,281	45	108	308	5,403
15～19歳	257	-	-	-	-	1	38	1	-	1	101
20～24歳	1,424	5	5	-	1	16	212	2	11	13	367
25～29歳	1,815	11	11	-	-	33	337	3	31	20	442
30～34歳	2,195	15	15	-	-	35	437	2	17	29	543
35～39歳	2,535	14	14	-	1	83	565	10	16	41	603
40～44歳	2,475	23	23	-	-	64	577	3	9	53	593
45～49歳	2,554	25	25	-	-	65	644	12	9	43	625
50～54歳	2,524	57	57	-	1	63	654	4	8	51	579
55～59歳	2,654	80	79	1	1	86	794	3	4	22	597
60～64歳	2,018	126	125	-	-	68	590	5	1	21	440
65～69歳	1,024	147	147	-	-	30	233	-	-	10	226
70～74歳	626	118	118	-	-	16	113	-	2	3	151
75～79歳	345	107	107	-	-	1	52	-	-	1	88
80～84歳	145	40	40	-	-	3	25	-	-	-	35
85歳以上	55	10	10	-	-	3	10	-	-	-	13
(再掲)											
65歳以上	2,195	422	422	-	-	53	433	-	2	14	513
65～74歳	1,650	265	265	-	-	46	346	-	2	13	377
75歳以上	545	157	157	-	-	7	87	-	-	1	136

J 金融業 保険業	K 不動産業 物品賃貸業	L 専門・研究 サービス業	M 宿泊業・飲食 サービス業	N 生活関連 娯楽業	O 教育 学習支援業	P 医療・福祉	Q 複合 サービス事業	R （他に分類され ないもの）	S （他に分類され るものを除く）	T 公務 分類不能の産業	男女 年齢 (5歳階級)
人	人	人	人	人	人	人	人	人	人	人	女
557	154	340	1,378	1,159	837	3,774	179	745	390	638	15～19歳
-	-	-	63	11	3	15	1	4	-	18	20～24歳
43	6	21	127	107	42	335	15	27	28	46	25～29歳
40	7	34	94	108	83	419	16	35	41	61	30～34歳
56	10	37	118	102	95	526	33	46	45	49	35～39歳
67	10	66	138	97	122	456	29	82	79	56	40～44歳
92	14	38	120	104	102	468	32	71	63	49	45～49歳
93	20	37	112	96	144	443	20	80	33	53	50～54歳
69	21	33	116	119	117	450	12	83	49	38	55～59歳
53	19	34	157	138	73	395	12	98	31	56	60～64歳
25	17	24	185	116	31	187	6	108	13	55	65～69歳
11	15	8	82	76	11	46	1	57	7	64	70～74歳
7	3	3	43	55	6	23	1	36	1	45	75～79歳
1	10	4	12	16	7	7	1	12	-	26	80～84歳
-	2	1	7	8	-	4	-	6	-	14	85歳以上
-	-	-	4	6	1	-	-	-	-	8	(再掲)
19	30	16	148	161	25	80	3	111	8	157	65歳以上
18	18	11	125	131	17	69	2	93	8	109	65～74歳
1	12	5	23	30	8	11	1	18	-	48	75歳以上

第10表 産業(大分類)、従業上の地位、男女別15歳以上就業者数

男女 産業(大分類)	総数 (注)	雇用者		
		総数	正規の職員 従業員	労働者派遣会社の 派遣社員
	人	人	人	人
総数	51,257	38,674	27,786	695
A 農業, 林業 うち 農 業	2,131	195	101	7
B 漁業	2,110	176	86	7
C 鉱業, 採石業, 砂利採取業	4	1	1	-
D 建設業	35	25	24	-
E 製造業	3,476	2,247	2,021	6
F 電気・ガス・熱供給・水道業	14,594	11,704	9,316	276
G 情報通信業	224	222	173	6
H 運輸業, 郵便業	387	335	298	14
I 卸売業, 小売業	1,957	1,843	1,451	31
J 金融業, 保険業	10,898	8,200	5,095	87
K 不動産業, 物品賃貸業	1,029	930	807	8
L 学術研究 専門・技術サービス業	352	189	127	3
M 宿泊業, 飲食サービス業	886	570	482	7
N 生活関連サービス業, 娯楽	2,219	1,495	591	16
O 教育, 学習支援業	1,779	1,144	581	14
P 医療, 福祉	1,471	1,300	930	23
Q 複合サービス事業	4,764	4,457	3,098	95
R サービス業 (他に分類されないもの)	387	374	291	2
S 公務 (他に分類されるものを除く)	2,050	1,453	957	42
T 分類不能の産業	1,209	1,209	1,001	6
	1,405	781	441	52
男	28,611	20,559	17,854	291
A 農業, 林業 うち 農 業	1,353	135	71	6
B 漁業	1,334	118	57	6
C 鉱業, 採石業, 砂利採取業	3	1	1	-
D 建設業	31	21	20	-
E 製造業	2,909	1,887	1,751	1
F 電気・ガス・熱供給・水道業	9,313	7,368	6,637	151
G 情報通信業	179	177	157	2
H 運輸業, 郵便業	279	237	227	3
I 卸売業, 小売業	1,649	1,554	1,339	18
J 金融業, 保険業	5,495	3,778	3,194	36
K 不動産業, 物品賃貸業	472	400	393	-
L 学術研究 専門・技術サービス業	198	97	72	1
M 宿泊業, 飲食サービス業	546	317	300	4
N 生活関連サービス業, 娯楽	841	495	325	3
O 教育, 学習支援業	620	383	268	5
P 医療, 福祉	634	592	486	8
Q 複合サービス事業	990	804	681	14
R サービス業 (他に分類されないもの)	208	200	177	-
S 公務 (他に分類されるものを除く)	1,305	882	715	17
T 分類不能の産業	819	819	758	1
	767	412	282	21

(注) 従業上の地位「不詳」を含む。

雇用者	役員	雇人のある 業主	雇人のない 業主	家族 従業者	家庭 内職者	男女 産業(大分類)
パート・アルバイト その他						
人	人	人	人	人	人	
10,193	3,737	1,228	4,171	2,967	236	総業
87	23	51	1,072	789	-	A 農業, 林業
83	23	50	1,071	789	-	うち 農業
-	-	-	2	1	-	B 漁業
1	1	2	6	1	-	C 鉱業, 採石業, 砂利採取業
220	488	167	380	194	-	D 建設業
2,112	1,327	253	567	560	183	E 製造業
43	2	-	-	-	-	F 電気・ガス・熱供給・水道業
23	29	1	22	-	-	G 情報通信業
361	56	9	45	4	-	H 運輸業, 郵便業
3,018	1,134	230	696	637	-	I 卸売業, 小売業
115	48	5	40	6	-	J 金融業, 保険業
59	90	8	51	14	-	K 不動産業, 物品賃貸業
81	69	63	121	63	-	L 学術研究
888	98	159	203	264	-	M 専門・技術サービス業
549	62	97	297	176	3	N 宿泊業, 飲食サービス業
347	12	18	131	10	-	O 生活関連サービス業, 娯楽業
1,264	80	81	82	64	-	P 教育, 学習支援業
81	6	3	2	2	-	Q 医療, 福祉
454	179	39	272	57	50	R 複合サービス事業
202	-	-	-	-	-	S サービス業
288	33	42	182	125	-	(他に分類されないもの)
2,414	2,760	1,028	3,344	755	35	公務
58	17	46	980	175	-	(他に分類されるものを除く)
55	17	45	979	175	-	T 分類不能の産業
-	-	-	2	-	-	
1	1	2	6	1	-	男
135	375	166	378	103	-	A 農業, 林業
580	993	235	542	147	28	うち 農業
18	2	-	-	-	-	B 漁業
7	26	-	16	-	-	C 鉱業, 採石業, 砂利採取業
197	45	8	41	1	-	D 建設業
548	832	199	545	140	-	E 製造業
7	38	3	29	2	-	F 電気・ガス・熱供給・水道業
24	50	8	40	3	-	G 情報通信業
13	54	60	105	10	-	H 運輸業, 郵便業
167	60	111	122	53	-	I 卸売業, 小売業
110	36	42	117	42	-	J 金融業, 保険業
98	6	8	24	4	-	K 不動産業, 物品賃貸業
109	52	72	53	9	-	L 学術研究
23	5	1	1	1	-	M 専門・技術サービス業
150	145	35	207	29	7	N 宿泊業, 飲食サービス業
60	-	-	-	-	-	O 生活関連サービス業, 娯楽業
109	23	32	136	35	-	P 教育, 学習支援業
						Q 医療, 福祉
						R 複合サービス事業
						S サービス業
						(他に分類されないもの)
						公務
						(他に分類されるものを除く)
						T 分類不能の産業

(第10表の続き)

男女 産業(大分類)	総数 (注)	雇用者		
		総数	正規の職員 従業員	労働者派遣会社の 派遣社員
	人	人	人	人
女	22,646	18,115	9,932	404
A 農業, 林業 うち 農 業	778	60	30	1
B 漁業	776	58	29	1
C 鉱業, 採石業, 砂利採取業	1	-	-	-
D 建設業	4	4	4	-
E 製造業	567	360	270	5
F 電気・ガス・熱供給・水道業	5,281	4,336	2,679	125
G 情報通信業	45	45	16	4
H 運輸業, 郵便業	108	98	71	11
I 卸売業, 小売業	308	289	112	13
J 金融業, 保険業	5,403	4,422	1,901	51
K 不動産業, 物品賃貸業	557	530	414	8
L 学術研究 専門・技術サービス業	154	92	55	2
M 宿泊業, 飲食サービス業	340	253	182	3
N 生活関連サービス業, 娯楽	1,378	1,000	266	13
O 教育, 学習支援業	1,159	761	313	9
P 医療, 福祉	837	708	444	15
Q 複合サービス事業	3,774	3,653	2,417	81
R サービス業 (他に分類されないもの)	179	174	114	2
S 公務 (他に分類されるものを除く)	745	571	242	25
T 分類不能の産業	390	390	243	5
	638	369	159	31

(注) 従業上の地位「不詳」を含む。

雇用者	役員	雇人のある 業主	雇人のない 業主	家族 従業者	家庭 内職者	男女 産業(大分類)
パート・アルバイト その他						
人	人	人	人	人	人	女
7,779	977	200	827	2,212	201	A 農業, 林業
29	6	5	92	614	-	うち 農業
28	6	5	92	614	-	B 漁業
-	-	-	-	1	-	C 鉱業, 採石業, 砂利採取業
-	-	-	-	-	-	D 建設業
85	113	1	2	91	-	E 製造業
1,532	334	18	25	413	155	F 電気・ガス・熱供給・水道業
25	-	-	-	-	-	G 情報通信業
16	3	1	6	-	-	H 運輸業, 郵便業
164	11	1	4	3	-	I 卸売業, 小売業
2,470	302	31	151	497	-	J 金融業, 保険業
108	10	2	11	4	-	K 不動産業, 物品賃貸業
35	40	-	11	11	-	L 学術研究
68	15	3	16	53	-	専門・技術サービス業
721	38	48	81	211	-	M 宿泊業, 飲食サービス業
439	26	55	180	134	3	N 生活関連サービス業, 娯楽
249	6	10	107	6	-	O 教育, 学習支援業
1,155	28	9	29	55	-	P 医療, 福祉
58	1	2	1	1	-	複合サービス事業
304	34	4	65	28	43	R サービス業 (他に分類されないもの)
142	-	-	-	-	-	S 公務 (他に分類されるものを除く)
179	10	10	46	90	-	T 分類不能の産業

第11表 常住地による従業・通学市町村別15歳以上就業者数及び15歳以上通学者数

常住地による従業・通学市町村	総数	15歳以上就業者	15歳以上通学者	15歳未満通学者を含む通学者
	人	人	人	人
当地に常住する就業者・通学者(注)	56,042	51,257	4,785	12,734
自市町村で従業・通学	41,825	39,587	2,238	10,064
自宅	7,142	7,142	-	-
自宅外	34,683	32,445	2,238	10,064
他市町村で従業・通学	14,204	11,660	2,544	2,667
県内	13,557	11,103	2,454	2,542
新湊市	3,496	2,517	979	989
長岡市	2,793	2,316	477	503
柏崎市	78	55	23	23
新発田市	37	27	10	10
小千谷市	31	30	1	1
加茂市	1,670	960	710	716
十日町市	13	13	-	-
見附市	1,385	1,270	115	117
村上市	11	8	3	3
燕市	3,583	3,476	107	151
糸魚川市	15	14	1	1
妙高市	3	3	-	-
五泉市	58	57	1	1
上越市	34	28	6	6
阿賀野市	12	12	-	-
佐渡市	3	2	1	1
魚沼市	18	13	5	5
南魚沼市	26	13	13	13
胎内市	1	1	-	-
聖籠町	4	4	-	-
弥彦村	98	98	-	-
田上町	166	165	1	1
阿賀町	3	3	-	-
その他の市町村	19	18	1	1
他県	120	96	24	24

(注) 従業地・通学地「不詳」を含む。

第12表 従業地・通学地による常住市町村別15歳以上就業者数及び15歳以上通学者数

従業地・通学地による常住市町村	総数	15歳以上就業者	15歳以上通学者	15歳未満通学者を含む通学者
	人	人	人	人
当地で従業・通学する者(注)	59,900	56,013	3,887	11,803
自市町村に常住	41,825	39,587	2,238	10,064
自宅	7,142	7,142	-	-
自宅外	34,683	32,445	2,238	10,064
他市町村に常住	17,535	15,955	1,580	1,635
県内	17,458	15,881	1,577	1,630
新潟市	3,708	3,475	233	238
長岡市	1,974	1,837	137	141
柏崎市	42	40	2	2
新潟市	44	44	-	-
小千谷市	28	26	2	2
加茂市	3,227	2,934	293	303
十日町市	3	3	-	-
見附市	1,805	1,606	199	204
村上市	9	8	1	1
燕市	4,820	4,284	536	563
糸魚川市	2	2	-	-
妙高市	-	-	-	-
五泉市	250	248	2	3
上越市	21	20	1	1
阿賀野市	51	47	4	4
佐渡市	-	-	-	-
魚沼市	11	11	-	-
南魚沼市	13	13	-	-
胎内市	2	2	-	-
聖籠町	6	6	-	-
弥彦村	286	233	53	53
田上町	1,131	1,017	114	115
阿賀町	5	5	-	-
出雲崎町	16	16	-	-
その他の市町村	4	4	-	-
他県	77	74	3	5

(注) 従業地・通学地「不詳」を含む。

第13表 平成22年国勢調査結果による県内市町村圏の概況

市町村	人口		世帯数		1世帯当たり人員
	総数	H17～H22増減率	総数	H17～H22増減率	
	人	%	世帯	%	人
新潟県	2,374,450	△ 2.3	839,039	2.4	2.8
新潟県内市	2,290,262	△ 2.3	811,220	2.4	2.8
新潟市	811,901	△ 0.2	312,533	4.1	2.6
長岡市	282,674	△ 2.0	98,725	2.1	2.9
三条市	102,292	△ 2.3	32,467	4.1	3.2
柏崎	91,451	△ 3.4	34,104	1.2	2.7
新発田	101,202	△ 3.3	33,445	1.5	3.0
小千谷	38,600	△ 3.4	12,267	△ 1.0	3.1
加茂	29,762	△ 5.5	9,677	0.9	3.1
十日町	58,911	△ 5.1	18,983	△ 1.2	3.1
見附	41,862	△ 1.9	13,371	3.0	3.1
村上	66,427	△ 6.1	22,058	△ 1.2	3.0
燕市	81,876	△ 1.7	26,653	3.2	3.1
糸魚川	47,702	△ 4.3	17,433	0.1	2.7
妙高	35,457	△ 6.3	11,801	△ 1.5	3.0
五泉	54,550	△ 4.2	16,859	1.0	3.2
上越	203,899	△ 2.0	71,477	3.4	2.9
阿賀野	45,560	△ 3.2	13,154	2.4	3.5
佐渡	62,727	△ 6.9	23,755	△ 3.5	2.6
魚沼	40,361	△ 7.3	13,075	△ 4.0	3.1
南魚沼	61,624	△ 2.7	19,482	2.5	3.2
胎内	31,424	△ 4.2	9,901	1.4	3.2
聖籠町	13,724	1.7	3,950	7.5	3.5
弥彦村	8,582	0.4	2,586	2.9	3.3
田上町	12,791	△ 4.3	4,027	0.8	3.2
阿賀町	13,303	△ 9.5	4,870	△ 4.2	2.7
出雲崎町	4,907	△ 8.1	1,665	△ 2.9	2.9
湯沢町	8,396	△ 3.6	3,463	5.7	2.4
津南町	10,881	△ 7.2	3,482	△ 2.2	3.1
刈羽村	4,800	△ 0.1	1,653	11.8	2.9
関川村	6,438	△ 8.3	1,941	△ 2.1	3.3
粟島浦村	366	△ 16.4	182	△ 1.6	2.0

(注) 市町村は、平成22年10月1日現在。

人口性比	面積	人口密度	15歳以上就業者産業別構成比				市町村
			第1次産業	第2次産業	第3次産業	分類不能	
	km ²	人/km ²	%	%	%	%	
93.6	12,583.81	188.7	6.1	28.7	62.7	2.5	新 湊 県 市
93.6	10,628.60	215.5	5.9	28.6	62.9	2.6	
92.6	726.10	1,118.2	3.6	21.3	71.0	4.2	新 湊 市 市
95.1	890.91	317.3	4.3	31.4	62.1	2.1	長 岡 市 市
93.3	432.01	236.8	4.2	35.3	57.8	2.7	三 条 市 市
98.5	442.70	206.6	3.8	35.6	59.7	0.9	柏 崎 市 市
92.4	532.82	189.9	7.4	29.4	62.0	1.3	新 発 田 市 市
96.0	155.12	248.8	7.9	38.7	53.2	0.2	小 千 谷 市 市
93.1	133.68	222.6	7.6	35.6	55.7	1.1	加 茂 市 市
94.4	589.92	99.9	12.4	31.3	55.1	1.3	十 日 町 市 市
93.5	77.96	537.0	4.0	35.3	59.3	1.4	見 附 市 市
90.4	1,174.24	56.6	9.7	31.2	58.7	0.4	村 上 市 市
95.1	110.94	738.0	3.8	41.0	51.7	3.5	燕 市 市
95.1	746.24	63.9	6.4	37.6	56.0	0.1	糸 魚 川 市 市
93.2	445.52	79.6	7.2	32.7	57.9	2.2	妙 高 市 市
91.5	351.87	155.0	8.3	37.8	53.0	0.9	五 泉 市 市
94.6	973.61	209.4	5.3	29.9	62.0	2.8	上 越 市 市
92.3	192.72	236.4	9.9	33.8	53.8	2.5	阿 賀 野 市 市
91.8	855.31	73.3	21.9	18.6	58.5	1.1	佐 渡 市 市
94.0	946.93	42.6	10.9	33.3	54.5	1.3	魚 沼 市 市
95.1	584.82	105.4	12.0	29.6	58.3	0.2	南 魚 沼 市 市
93.7	265.18	118.5	11.1	35.3	53.3	0.3	胎 内 市 市
98.5	37.99	361.3	9.5	35.4	54.4	0.6	聖 籠 町 町
92.0	25.16	341.1	7.9	35.3	56.5	0.3	弥 彦 村 村
93.4	31.77	402.6	7.0	33.1	59.7	0.2	田 上 町 町
91.1	952.88	14.0	8.5	32.4	58.7	0.4	阿 賀 町 町
90.3	44.38	110.6	9.4	35.4	55.0	0.1	出 雲 崎 町 町
101.3	357.00	23.5	4.7	13.8	80.9	0.6	湯 沢 町 町
92.2	170.28	63.9	27.4	23.2	49.3	0.2	津 南 町 町
107.8	26.28	182.6	5.8	39.0	54.9	0.3	刈 羽 村 村
88.6	299.61	21.5	20.2	30.5	49.1	0.2	関 川 村 村
116.6	9.86	37.1	33.8	8.3	57.6	0.3	栗 島 浦 村 村

平成22年国勢調査結果報告書

発行 三 条 市
発行年月 平 成 25 年 12 月
編集 三 条 市 総 務 部
政 策 推 進 課 統 計 係
