





































三 条 市 地 形 図



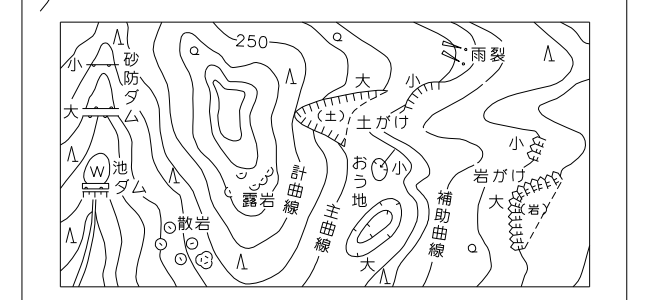
EE08-2	EE09-1	EE09-2
EE08-4	EE09-3	EE09-4
EE18-2	EE19-1	EE19-2

22

建 物	△ 37.2	三 角 形
① 256.2	△ 42.3	受動型/パッシブ型 自然換気/自然採光 自然通風/自然照明
② 35.6	△ 35.6	(三角形) 三角形 三角形 (三角形) 三角形
③ 25.73	△ 25.73	三角形 (三角形) 三角形
④ 25.62	△ 25.62	電子制御型 自然換気/自然採光 自然通風/自然照明
⑤ 15.8	△ 12.3	三角形 自然換気/自然採光 自然通風/自然照明
⑥ 官 公 署	△ 門	
⑦ 裁判 所	△ 星 門	
⑧ 検 察 庁	△ 上 議 院	
⑨ 税 務 署	△ 記 念 碑	
⑩ 郵便 局	△ 立 像	
⑪ 警察 署	△ 路 傍 燈	
⑫ 駐 在 米 館	△ + と う ち う	
⑬ 消防 署	△ 一 角 形	
⑭ 警察 支 隊	▽ 一 角 形 + 短 口	
⑮ 警察 支 隊	▽ 短 口 (上 端 部)	
⑯ 出 入 国 境 検 査 所	▽ 出 入 国 境 検 査 所	
⑰ 出 入 国 境 検 査 所	▽ 出 入 国 境 検 査 所	
⑱ 出 入 国 境 検 査 所	▽ 出 入 国 境 検 査 所	
⑲ 出 入 国 境 検 査 所	▽ 出 入 国 境 検 査 所	
⑳ 出 入 国 境 検 査 所	▽ 出 入 国 境 検 査 所	
㉑ 出 入 国 境 検 査 所	▽ 出 入 国 境 検 査 所	
㉒ 出 入 国 境 検 査 所	▽ 出 入 国 境 検 査 所	
㉓ 出 入 国 境 検 査 所	▽ 出 入 国 境 検 査 所	
㉔ 出 入 国 境 検 査 所	▽ 出 入 国 境 検 査 所	
㉕ 出 入 国 境 検 査 所	▽ 出 入 国 境 検 査 所	
㉖ 出 入 国 境 検 査 所	▽ 出 入 国 境 検 査 所	
㉗ 出 入 国 境 検 査 所	▽ 出 入 国 境 検 査 所	
㉘ 出 入 国 境 検 査 所	▽ 出 入 国 境 検 査 所	
㉙ 出 入 国 境 検 査 所	▽ 出 入 国 境 検 査 所	
㉚ 出 入 国 境 検 査 所	▽ 出 入 国 境 検 査 所	
㉛ 出 入 国 境 検 査 所	▽ 出 入 国 境 検 査 所	
㉜ 出 入 国 境 検 査 所	▽ 出 入 国 境 検 査 所	
㉝ 出 入 国 境 検 査 所	▽ 出 入 国 境 検 査 所	
㉞ 出 入 国 境 検 査 所	▽ 出 入 国 境 検 査 所	
㉟ 出 入 国 境 検 査 所	▽ 出 入 国 境 検 査 所	
㊱ 出 入 国 境 検 査 所	▽ 出 入 国 境 検 査 所	
㊲ 出 入 国 境 検 査 所	▽ 出 入 国 境 検 査 所	
㊳ 出 入 国 境 検 査 所	▽ 出 入 国 境 検 査 所	
㊴ 出 入 国 境 検 査 所	▽ 出 入 国 境 検 査 所	
㊵ 出 入 国 境 検 査 所	▽ 出 入 国 境 検 査 所	
㊶ 出 入 国 境 検 査 所	▽ 出 入 国 境 検 査 所	
㊷ 出 入 国 境 検 査 所	▽ 出 入 国 境 検 査 所	
㊸ 出 入 国 境 検 査 所	▽ 出 入 国 境 検 査 所	
㊹ 出 入 国 境 検 査 所	▽ 出 入 国 境 検 査 所	
㊺ 出 入 国 境 検 査 所	▽ 出 入 国 境 検 査 所	
㊻ 出 入 国 境 検 査 所	▽ 出 入 国 境 検 査 所	
㊼ 出 入 国 境 検 査 所	▽ 出 入 国 境 検 査 所	
㊽ 出 入 国 境 検 査 所	▽ 出 入 国 境 検 査 所	
㊾ 出 入 国 境 検 査 所	▽ 出 入 国 境 検 査 所	
㊿ 出 入 国 境 検 査 所	▽ 出 入 国 境 検 査 所	

	雙線道路		單線道路
	雙車路		特殊道路
	軌道		渠
	歩道		建設中の道路 (建設中)
	道路中の歩道		ブルバール 及び歩道橋
	歩道・歩行帯		道路橋
	送電機		鉄道の電車、等
	橋梁		鉄道の道路 及びバス道路
	橋梁の構造 通過の位置、等		
	堡壘		道路線
	都市、郊外、公園		区画線
	境界線		境界線
	境界線		境界線
	境界線		境界線
	境界線		境界線
	境界線		境界線
	境界線		境界線
	境界線		境界線

田	○	果樹園	♡	園庭
田	○	その他の 果木地	♡	荒地
畑	○	山地	山	山地
畑	○	山地	山	山地
さとう びろ	"	芝	+	はい草地
パイナップル 畑	○	広葉 森林	々	しの地
桑	丸	針葉 森林	T	やし料 地
茶	心	竹林	ん	湿地



座標系は平成14年国土交通省告示第9号の規定による第ⅤⅢ座標系
投影は横メルカトル図法
図郭に表示してある座標値はキロメートル単位
測定の基準は東京湾の平均海面
等高線の間隔は2メートル

「この測量成果は、国土地理院長の助言を受けて得たものである。
(助言番号) 平30 北公 第78号」

計 画 機 関	三 条 市
作 業 機 関	株式会社ナカノアイシステム