

## NRT学力検査

### 令和3年度「中学3年生」NRT学力 経年偏差値

	平成28年度 小学校4年	平成29年度 小学校5年	平成30年度 小学校6年	令和元年度 中学校1年	令和2年度 中学校2年	令和3年度 中学校3年
国語	54.2	53.3	52.6	51.9	50.4	49.8
算数・数学	54.6	53.4	52.7	51.5	48.5	50.0
英語					49.5	48.6
三条市平均	54.4	53.4	52.7	51.7	49.5	49.5
全国平均	50.0	50.0	50.0	50.0	50.0	50.0

### 令和3年度「中学2年生」NRT学力 経年偏差値

	平成29年度 小学校4年	平成30年度 小学校5年	令和元年度 小学校6年	令和2年度 中学校1年	令和3年度 中学校2年
国語	54.0	53.6	51.2	52.4	51.4
算数・数学	54.1	53.6	52.0	50.0	50.2
英語					51.5
三条市平均	54.1	53.6	51.6	51.2	51.0
全国平均	50.0	50.0	50.0	50.0	50.0

### 令和3年度「中学1年生」NRT学力 経年偏差値

	平成30年度 小学校4年	令和元年度 小学校5年	令和2年度 小学校6年	令和3年度 中学校1年
国語	53.3	52.3	51.0	51.5
算数・数学	53.9	51.9	50.8	51.4
三条市平均	53.6	52.1	50.9	51.5
全国平均	50.0	50.0	50.0	50.0

### 令和3年度「小学6年生」NRT学力 経年偏差値

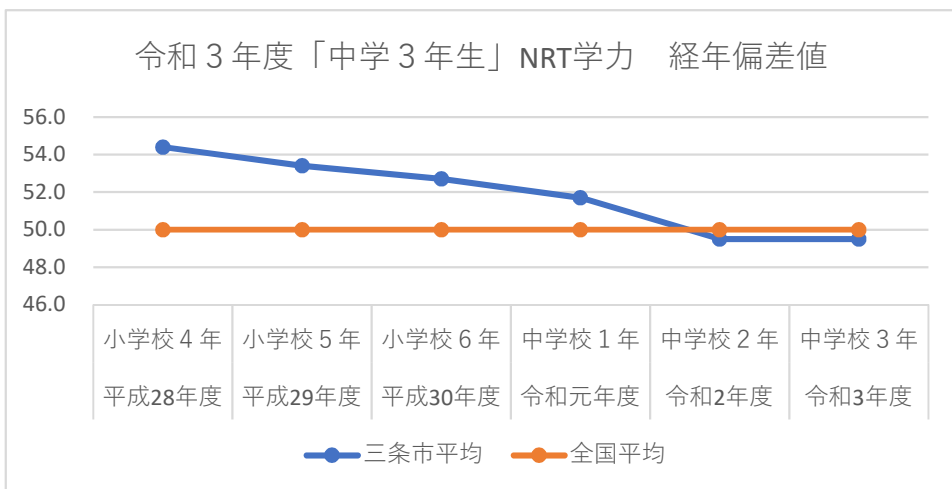
	令和元年度 小学校4年	令和2年度 小学校5年	令和3年度 小学校6年
国語	52.5	50.7	51.0
算数・数学	52.1	50.0	51.9
三条市平均	52.3	50.4	51.5
全国平均	50.0	50.0	50.0



## ○NRT学力検査 偏差値の推移

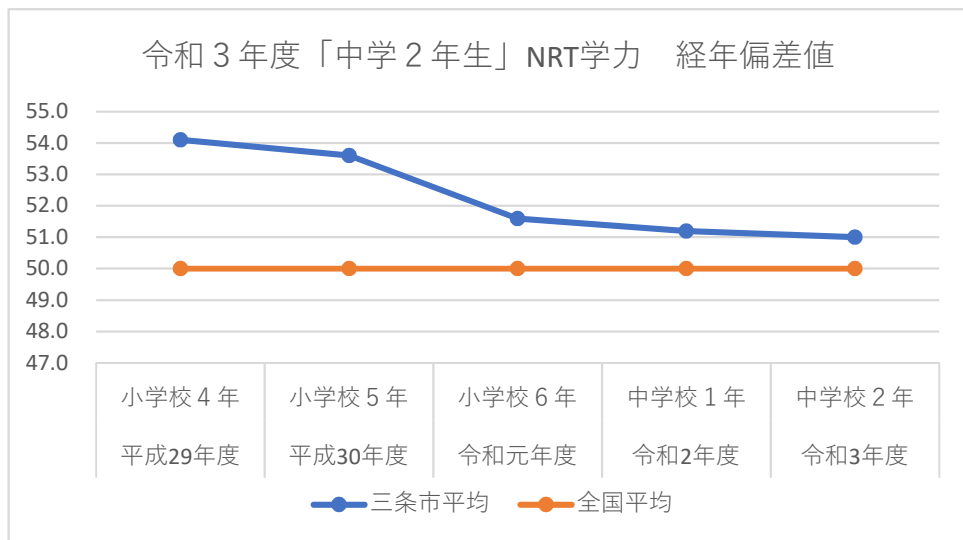
### 令和3年度「中学3年生」NRT学力 経年偏差値

	平成28年度 小学校4年	平成29年度 小学校5年	平成30年度 小学校6年	令和元年度 中学校1年	令和2年度 中学校2年	令和3年度 中学校3年
三条市平均	54.4	53.4	52.7	51.7	49.5	49.5
全国平均	50.0	50.0	50.0	50.0	50.0	50.0



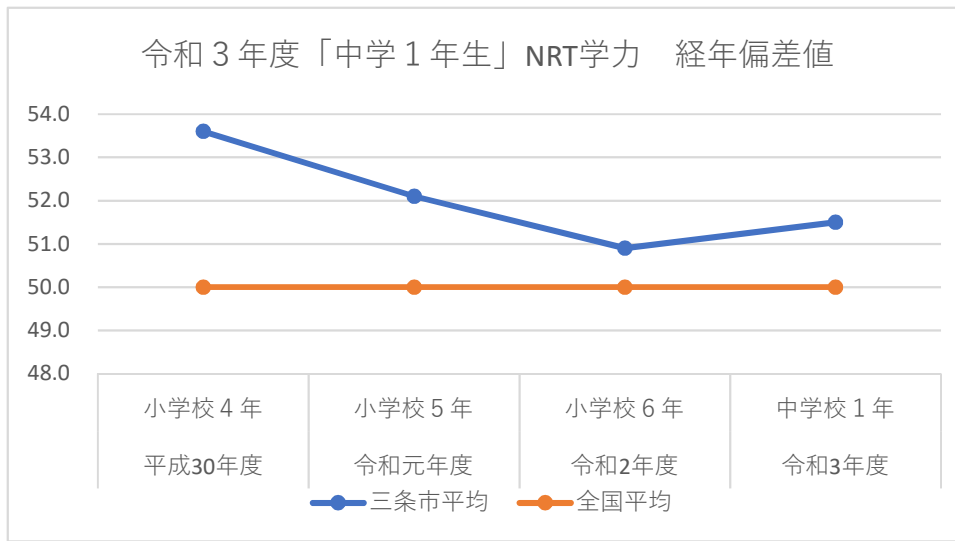
### 令和3年度「中学2年生」NRT学力 経年偏差値

	平成29年度 小学校4年	平成30年度 小学校5年	令和元年度 小学校6年	令和2年度 中学校1年	令和3年度 中学校2年
三条市平均	54.1	53.6	51.6	51.2	51.0
全国平均	50.0	50.0	50.0	50.0	50.0



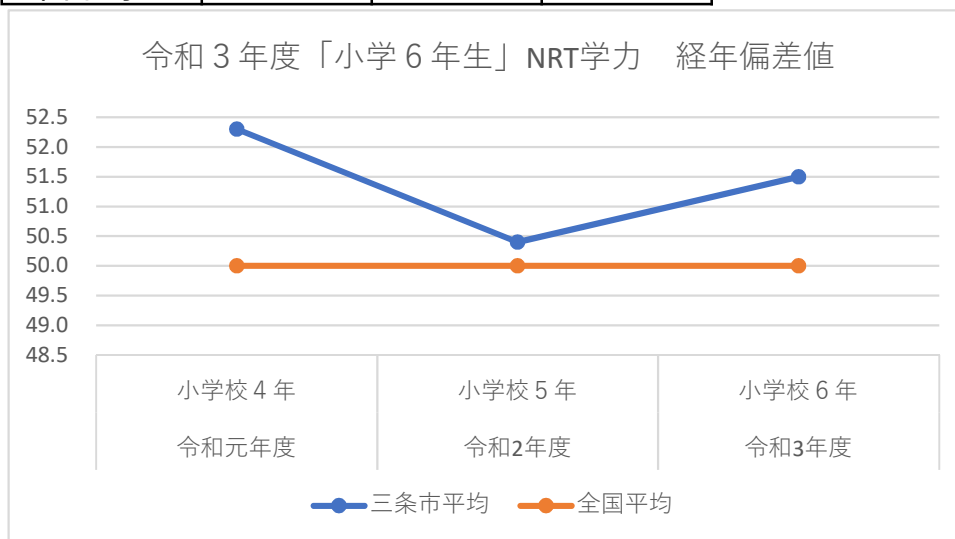
### 令和3年度「中学1年生」NRT学力 経年偏差値

	平成30年度 小学校4年	令和元年度 小学校5年	令和2年度 小学校6年	令和3年度 中学校1年
三条市平均	53.6	52.1	50.9	51.5
全国平均	50.0	50.0	50.0	50.0



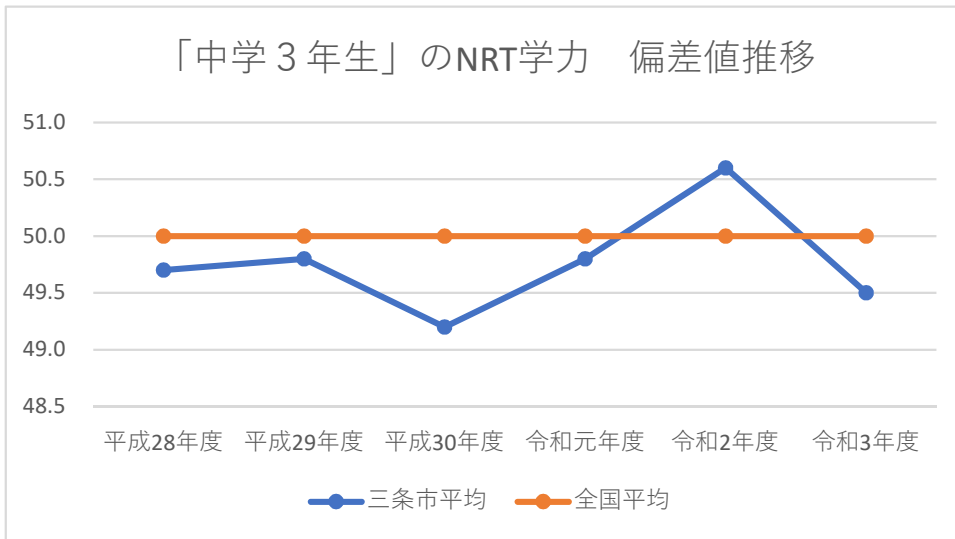
### 令和3年度「小学6年生」NRT学力 経年偏差値

	令和元年度 小学校4年	令和2年度 小学校5年	令和3年度 小学校6年
三条市平均	52.3	50.4	51.5
全国平均	50.0	50.0	50.0



「中学3年生」のNRT学力 偏差値推移

	平成28年度	平成29年度	平成30年度	令和元年度	令和2年度	令和3年度
三条市平均	49.7	49.8	49.2	49.8	50.6	49.5
全国平均	50.0	50.0	50.0	50.0	50.0	50.0



「小学6年生」のNRT学力 偏差値推移

	平成28年度	平成29年度	平成30年度	令和元年度	令和2年度	令和3年度
三条市平均	53.7	53.2	52.7	51.6	50.6	51.5
全国平均	50.0	50.0	50.0	50.0	50.0	50.0

