

展廳



著名工匠製作的佳品／現役匠人製作的「國家指定傳統工藝品」／笠堀磨刀石等相關器具／伊勢神宮敬奉和釘・金屬零件／三條鍛冶年表／產業介紹VTR・DVD放映

體驗場



彈簧衝擊錘／皮帶錘／磨床／水磨床／電爐／瓦斯爐／煉焦爐／噴砂機／各種磨刀石／其他手工工具等

研修室



投影儀・螢幕／播放設備等

* 可利用VTR學習鍛冶的製作工藝。

設施介紹

[開館時間] 上午9時～下午5時

[閉館日] 週一
 ・逢節假日的次日
 ・臨時閉館日：12月29日至1月3日

[費用]

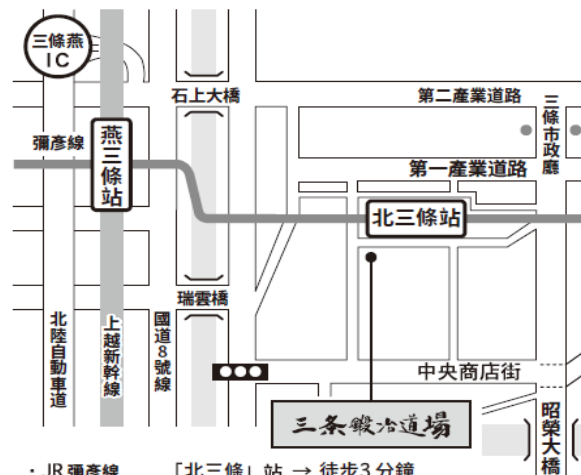
● 體驗製作過程

製作和釘 成人：500日圓／國中生以下：250日圓
 利用5寸釘
 製作裁紙刀 成人：1000日圓／國中生以下：500日圓
 研磨菜刀 成人：300日圓／國中生以下：150日圓

● 設施使用費

研修室 1小時：800日圓
 如租借場館，可使用至晚間10時。

交通



- ・ JR 彌彥線 「北三條」站 → 徒步3分鐘
- ・ JR 上越新幹線 「燕三條」站 → 開車10分鐘
- ・ 北陸自動車道 「三條燕」IC → 開車10分鐘

三條鍛冶道場

〒955-0072 新潟縣三條市元町11-53

TEL:0256-34-8080 / FAX:0256-34-8081

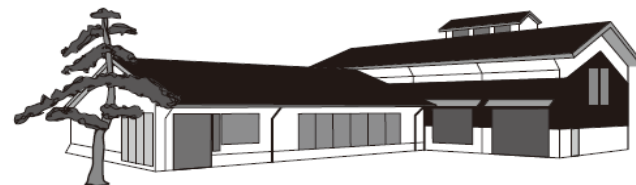
<http://kajidojo.com>

E-mail:kaji@city.sanjo.niigata.jp



能夠體驗鍛冶的魅力

三條鍛冶道場



用心傳達製作的快樂和技術

三條鍛冶道場介紹

新潟縣三條市自古以來就以「金屬製品之鄉」聞名全國。歷史悠久，早在鎌倉時代，此處就已在開展大規模制鐵。

到了江戶時代，特產品「和釘」的製造興起。由於和釘的大批量生產得以實現，製造技術大幅發展，各類刀具或金屬製品的製造業蓬勃發展。

如今，三條市作為國內屈指可數的金屬工業城市，實現了巨大發展。鍛冶的技術，將原本傾注於製作的不懈挑戰和不屈精神，投入到這片土地上。

1993年，憑藉當地鍛冶匠人們的滿腔熱情，體驗講座「三條鍛冶道場」開講了，成為市內活動。後來又舉辦了多場鍛冶體驗講座，向許多民眾傳達了製作的快樂和技術。

三條鍛冶道場成立於2005年，是一座繼承了「三條鍛冶道場」精神的研修設施。

我們開展了「體驗製作過程研修」和「參加市內中小學課程」等各項事業，助力後代繼承傳統技術和製作精神，以培養傳統技術之傳承人。

恭候各位前來體驗。



常設講座

這是在開館期間隨時體驗之常設講座。(收費)

[製作和釘]

您可以從基礎開始體驗傳統技法。
· 無需自帶物品。

[製作裁紙刀]

將150mm/5寸的鐵釘錘成鐵片，製成您專屬的裁紙刀。

[磨菜刀]

技藝嫺熟的匠人們為您傳授磨刀技術。
· 請攜帶您平時使用的菜刀前來。
· 您可以現場購買菜刀半成品(三德菜刀)，體驗最後一道研磨工序。最後請將磨好的菜刀帶回家。(兩款菜刀供您挑選，售價分別為2500日圓和3500日圓)

何為和釘?

用於日本古建築的釘子。將鐵加熱後，製成各種形狀或尺寸。特徵是種類繁多，四邊形截面易拔取。在三條市二十一年一度的「伊勢神宮式年遷宮(重建)」時，獻上多達20萬根和釘。此外，我們生產的和釘廣銷全國，用於各地修復神社、佛閣。



報名講座

本講座為不定期舉辦。

舉辦·報名時間請確認鍛冶道場官網。

[三條鍛冶道場 刀具製作講座]

越後三條鍛冶集團指導“小尖刀”和“菜刀製作”。

[親子木工教室]

可使用市內匠人製作之木匠實用工具，體驗木工工作。

[三條佛龕技術 體驗教室]

國家指定傳統工藝士傳授「蒔繪」等製作佛龕之技術。

[其他]

除鍛冶之外，我們還準備了豐富的製作課程。



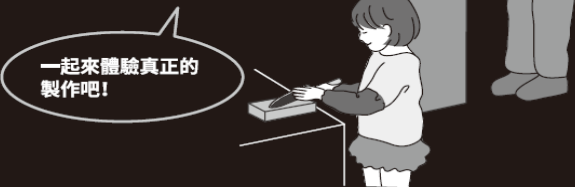
淬火前的菜刀

學習體驗

為了更好地向後代傳授刀具或鍛冶的製作方法，我們設置了體驗課程。由經驗豐富的匠人悉心指導，即便是初學者也能輕鬆掌握。

[中小學生體驗課程]

- 國小生
磨菜刀·製作和釘等
- 國中生
製作和釘·木匠工具研修等
- 高中生
製作和釘·製作菜刀等



常設展示

展示著名工匠製作的佳品、現役匠人製作的國家指定傳統工藝品「越後三條打刀具(共計10種)」(菜刀、鑿子、鉋子、枝剪、柴刀、小尖刀、鐮刀、扁嘴鉗、開山斧、和釘、笠堀磨刀石(市內下田地區生產)等)。



傳統標誌
批准文号:23-217

貼有印製此傳統標誌的傳統認證貼紙之越後三條打刀具，即為經產地工會等檢查合格的經濟產業大臣指定傳統工藝品。