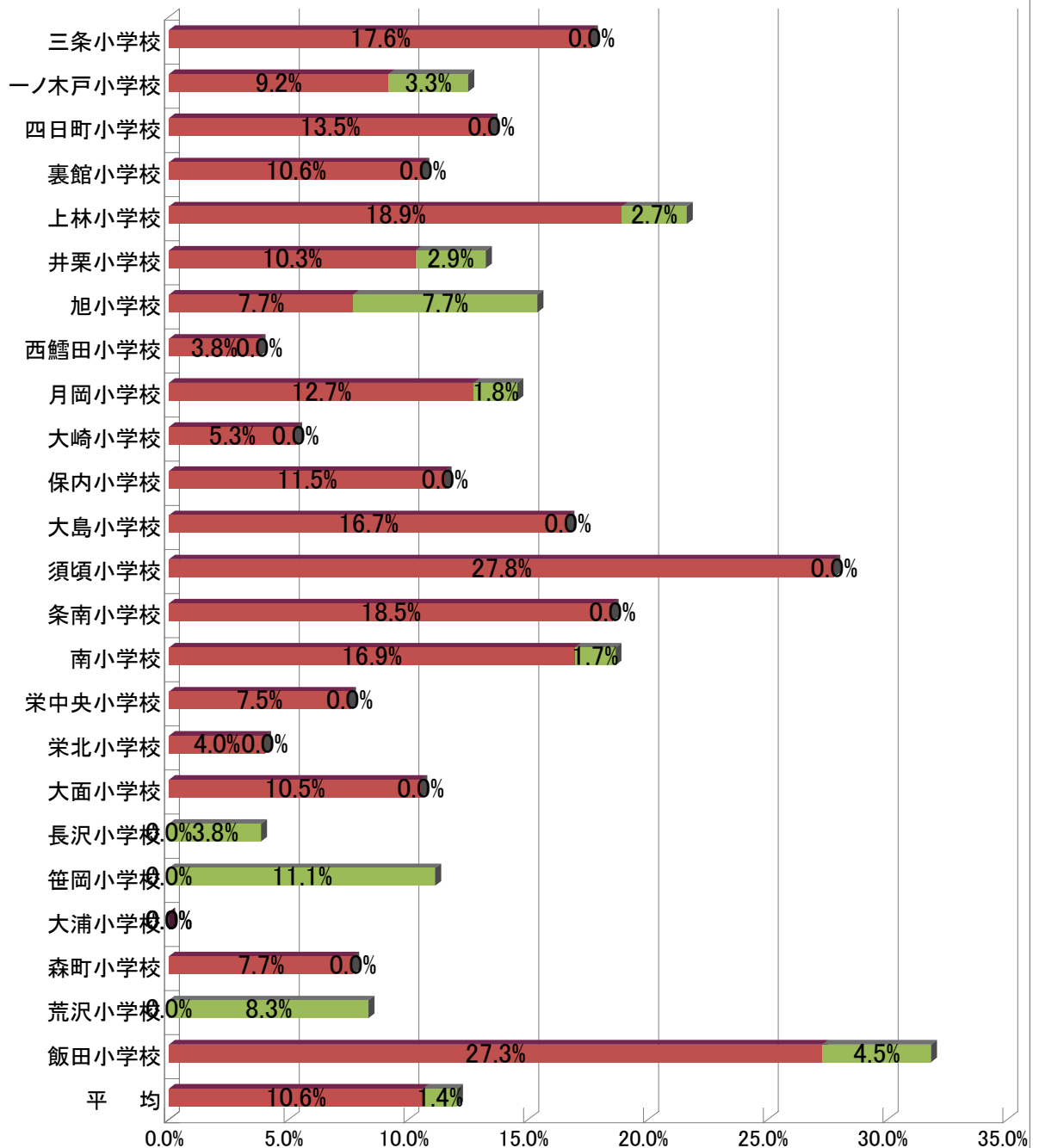


平成22年度 学校食育推進事業身体計測及び血液検査結果 (小学校5年生)

No.	学校名	計測実施者	計測判定			血液検査受診者	貧血判定			脂質判定		総合判定		
			異常なし	要指導	要受診		異常なし	要指導	要受診	異常なし	要指導	異常なし	要指導	要受診
1	三条小学校	17	82.4%	17.6%	0.0%	17	58.8%	41.2%	0.0%	88.2%	11.8%	47.1%	52.9%	0.0%
2	一ノ木戸小学校	120	87.5%	9.2%	3.3%	120	87.5%	12.5%	0.0%	88.3%	11.7%	73.3%	23.3%	3.3%
3	四日町小学校	52	86.5%	13.5%	0.0%	52	76.9%	23.1%	0.0%	84.6%	15.4%	57.7%	42.3%	0.0%
4	裏館小学校	66	89.4%	10.6%	0.0%	66	74.2%	25.8%	0.0%	90.9%	9.1%	62.1%	37.9%	0.0%
5	上林小学校	37	78.4%	18.9%	2.7%	37	54.1%	45.9%	0.0%	81.1%	18.9%	32.4%	64.9%	2.7%
6	井栗小学校	68	86.8%	10.3%	2.9%	68	85.3%	14.7%	0.0%	92.6%	7.4%	73.5%	23.5%	2.9%
7	旭小学校	13	84.6%	7.7%	7.7%	13	76.9%	23.1%	0.0%	100.0%	0.0%	69.2%	23.1%	7.7%
8	西鱈田小学校	53	96.2%	3.8%	0.0%	53	86.8%	13.2%	0.0%	96.2%	3.8%	79.2%	20.8%	0.0%
9	月岡小学校	55	85.5%	12.7%	1.8%	55	83.6%	16.4%	0.0%	87.3%	12.7%	65.5%	32.7%	1.8%
10	大崎小学校	132	94.7%	5.3%	0.0%	132	85.6%	14.4%	0.0%	95.5%	4.5%	77.3%	22.7%	0.0%
11	保内小学校	26	88.5%	11.5%	0.0%	26	80.8%	19.2%	0.0%	76.9%	23.1%	57.7%	42.3%	0.0%
12	大島小学校	12	83.3%	16.7%	0.0%	12	66.7%	33.3%	0.0%	75.0%	25.0%	50.0%	50.0%	0.0%
13	須頃小学校	18	72.2%	27.8%	0.0%	18	83.3%	16.7%	0.0%	100.0%	0.0%	55.6%	44.4%	0.0%
14	条南小学校	54	81.5%	18.5%	0.0%	54	72.2%	27.8%	0.0%	96.3%	3.7%	59.3%	40.7%	0.0%
15	南小学校	59	81.4%	16.9%	1.7%	59	76.3%	23.7%	0.0%	88.1%	11.9%	62.7%	35.6%	1.7%
16	栄中央小学校	53	92.5%	7.5%	0.0%	52	71.2%	28.8%	0.0%	92.3%	7.7%	61.5%	38.5%	0.0%
17	栄北小学校	25	96.0%	4.0%	0.0%	25	76.0%	24.0%	0.0%	84.0%	16.0%	60.0%	40.0%	0.0%
18	大面小学校	38	89.5%	10.5%	0.0%	38	60.5%	39.5%	0.0%	86.8%	13.2%	55.3%	44.7%	0.0%
19	長沢小学校	26	96.2%	0.0%	3.8%	26	76.9%	23.1%	0.0%	88.5%	11.5%	65.4%	30.8%	3.8%
20	笹岡小学校	9	88.9%	0.0%	11.1%	9	44.4%	55.6%	0.0%	66.7%	33.3%	44.4%	44.4%	11.1%
21	大浦小学校	10	100.0%	0.0%	0.0%	11	81.8%	18.2%	0.0%	90.9%	9.1%	81.8%	18.2%	0.0%
22	森町小学校	13	92.3%	7.7%	0.0%	13	84.6%	15.4%	0.0%	76.9%	23.1%	69.2%	30.8%	0.0%
23	荒沢小学校	12	91.7%	0.0%	8.3%	12	75.0%	25.0%	0.0%	75.0%	25.0%	66.7%	25.0%	8.3%
24	飯田小学校	22	68.2%	27.3%	4.5%	22	45.5%	54.5%	0.0%	72.7%	27.3%	40.9%	54.5%	4.5%
	平均	990	88.0%	10.6%	1.4%	990	77.5%	22.5%	0.0%	89.2%	10.8%	64.8%	33.7%	1.4%

平成22年度 計測判定

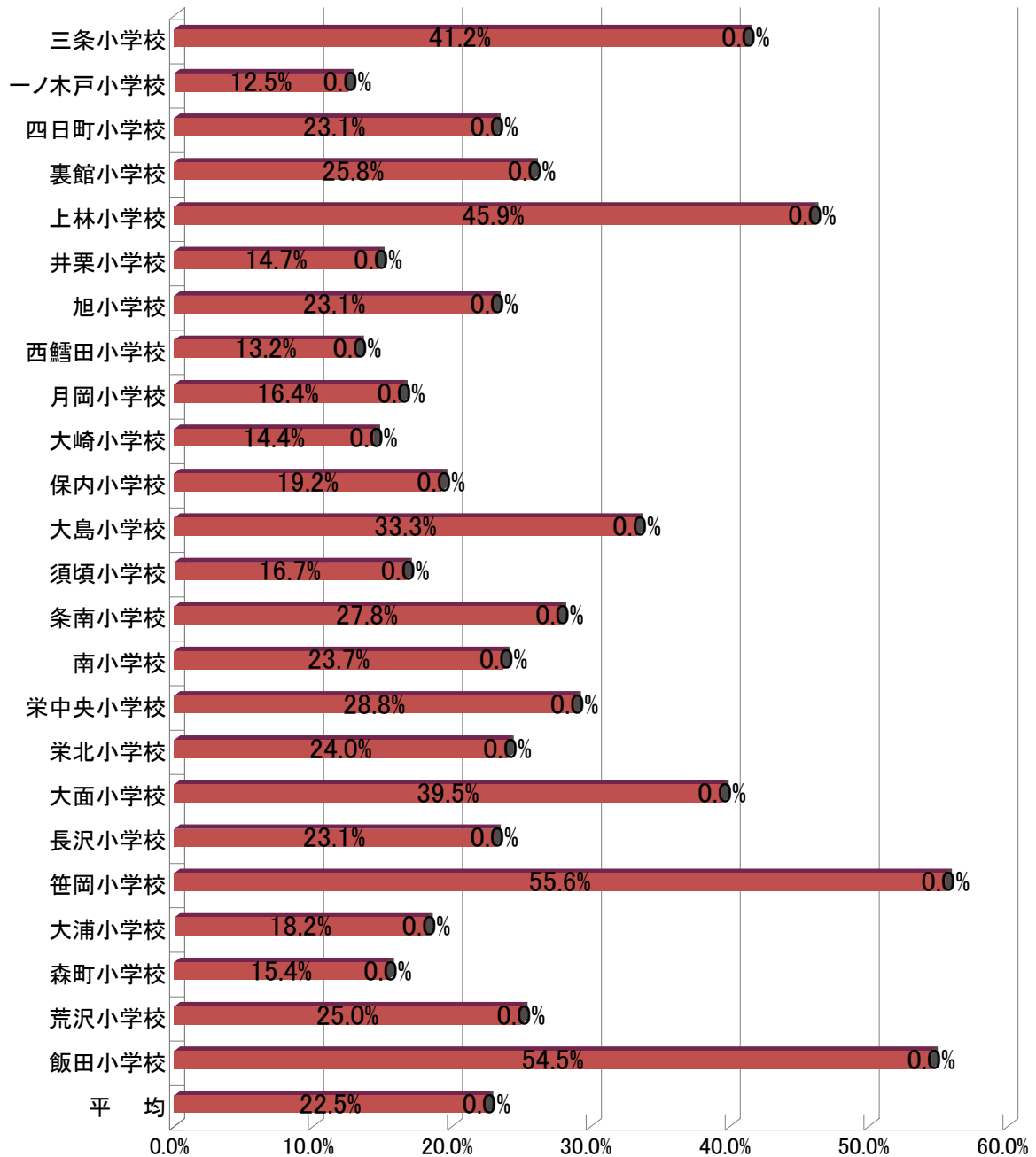
■ 要指導 ■ 要受診



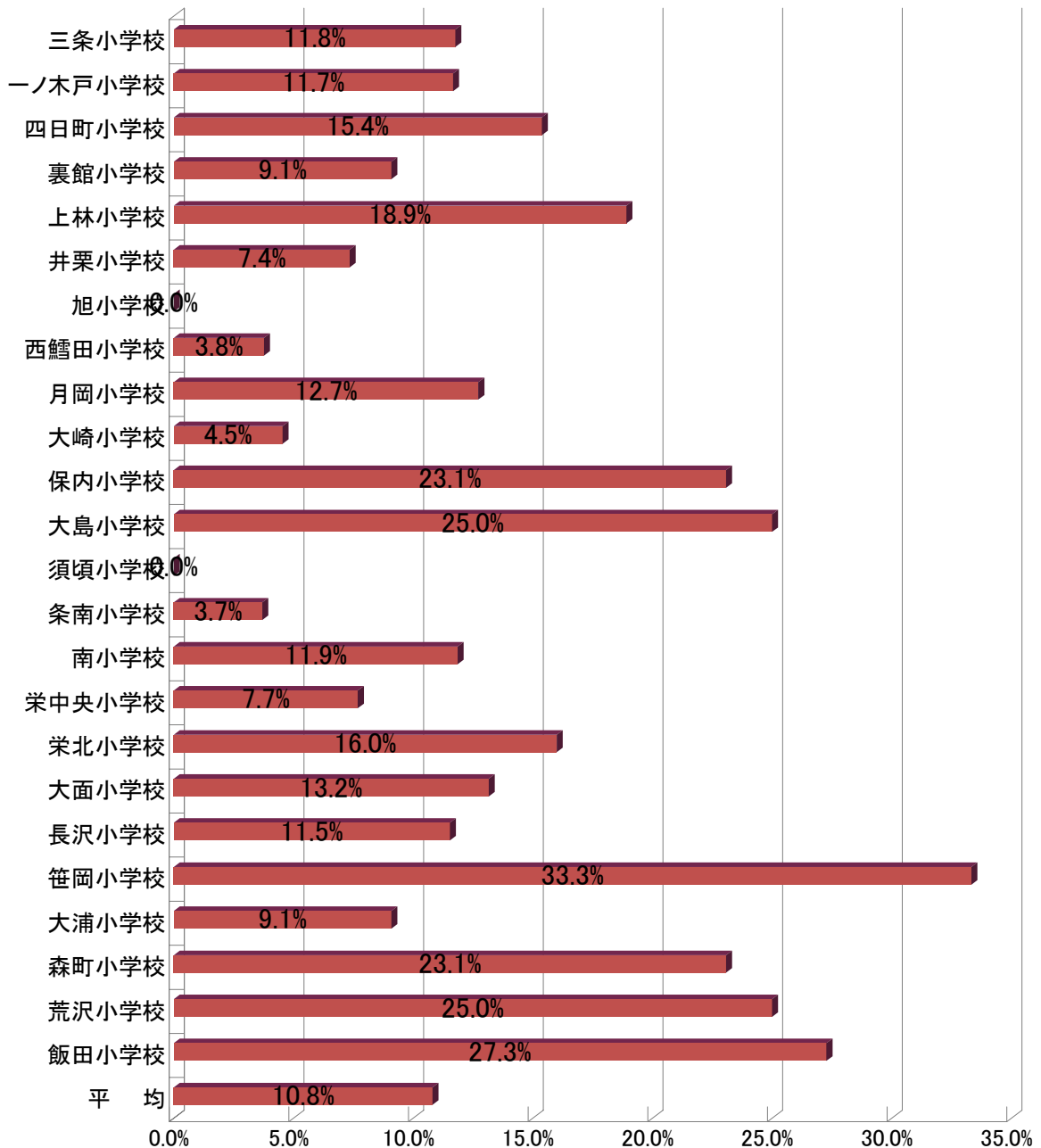
平成22年度 貧血判定

■ 要指導

■ 要受診

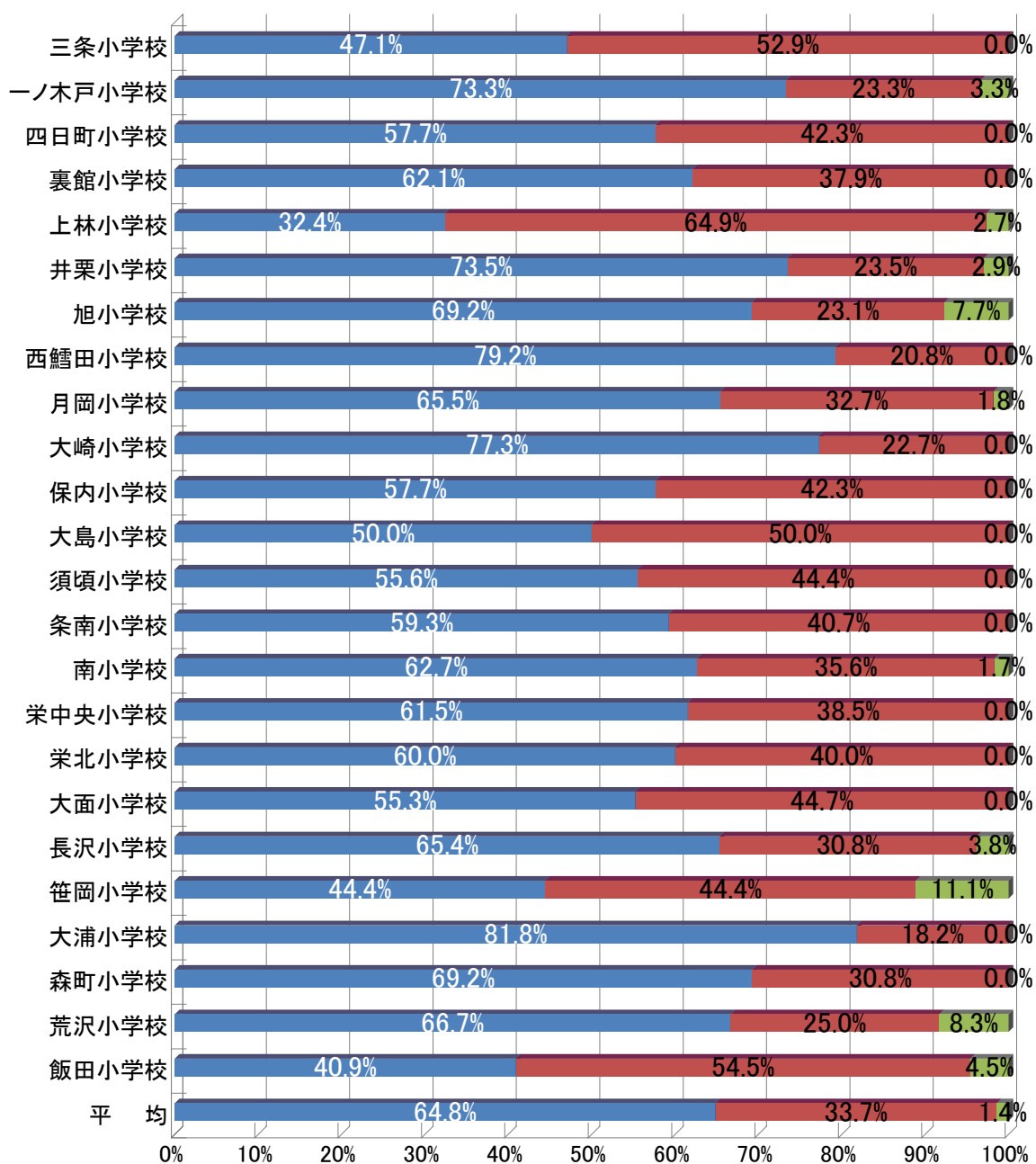


平成22年度 脂質判定 《要指導》



平成22年度 総合判定

■異常なし ■要指導 ■要受診

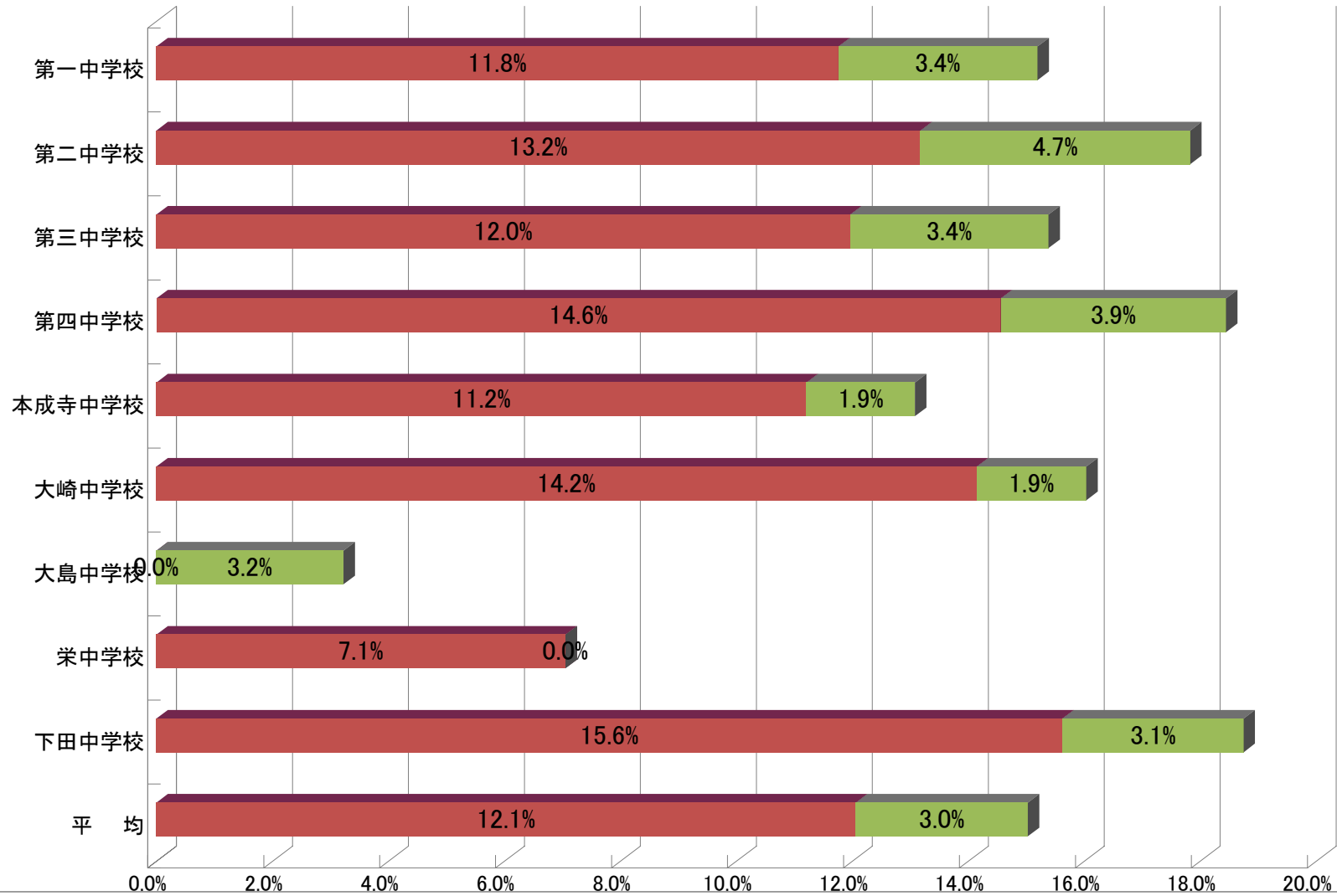


平成22年度 学校食育推進事業身体計測及び血液検査結果 (中学校1年生)

No.	学校名	計測 実施者	計測判定			血液検 査受診 者	貧血判定			脂質判定		総合判定		
			異常なし	要指導	要受診		異常なし	要指導	要受診	異常なし	要指導	異常なし	要指導	要受診
1	第一中学校	204	84.8%	11.8%	3.4%	197	54.8%	44.7%	0.5%	88.8%	11.2%	46.1%	50.0%	3.9%
2	第二中学校	129	82.2%	13.2%	4.7%	128	60.2%	39.8%	0.0%	85.9%	14.1%	45.0%	50.4%	4.7%
3	第三中学校	117	84.6%	12.0%	3.4%	117	68.4%	30.8%	0.9%	88.0%	12.0%	53.0%	42.7%	4.3%
4	第四中学校	103	81.6%	14.6%	3.9%	99	78.8%	21.2%	0.0%	85.9%	14.1%	59.2%	36.9%	3.9%
5	本成寺中学校	107	86.9%	11.2%	1.9%	107	44.9%	54.2%	0.9%	87.9%	12.1%	35.5%	61.7%	2.8%
6	大崎中学校	106	84.0%	14.2%	1.9%	106	77.4%	21.7%	0.9%	90.6%	9.4%	61.3%	35.8%	2.8%
7	大島中学校	31	96.8%	0.0%	3.2%	31	54.8%	45.2%	0.0%	96.8%	3.2%	54.8%	41.9%	3.2%
8	栄中学校	85	92.9%	7.1%	0.0%	83	62.7%	37.3%	0.0%	91.6%	8.4%	56.6%	43.4%	0.0%
9	下田中学校	96	81.3%	15.6%	3.1%	96	47.9%	51.0%	1.0%	90.6%	9.4%	38.5%	57.3%	4.2%
	平均	978	85.0%	12.1%	3.0%	964	61.0%	38.5%	0.5%	88.8%	11.2%	49.1%	47.4%	3.5%

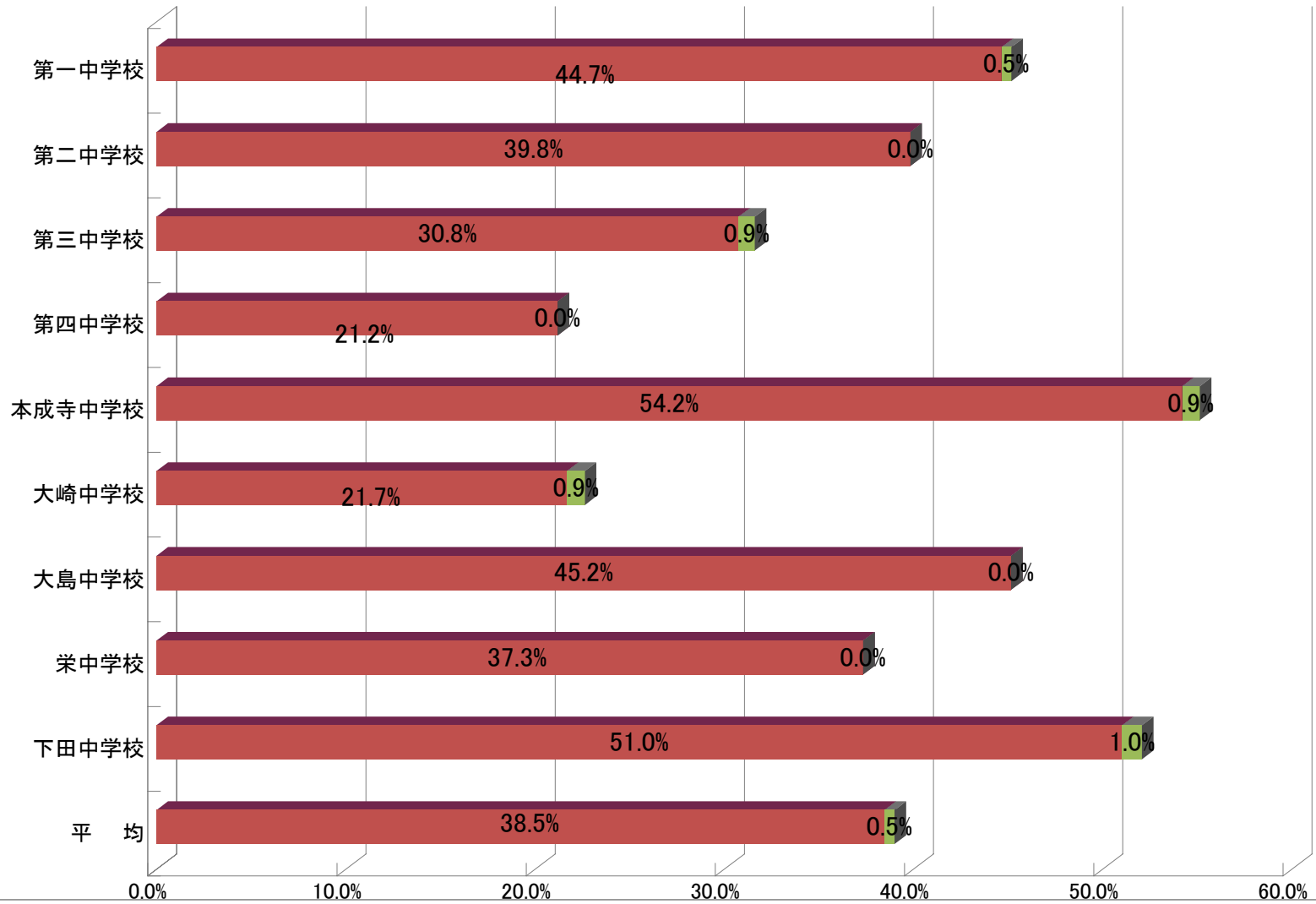
平成22年度 計測判定

■ 要指導 ■ 要受診

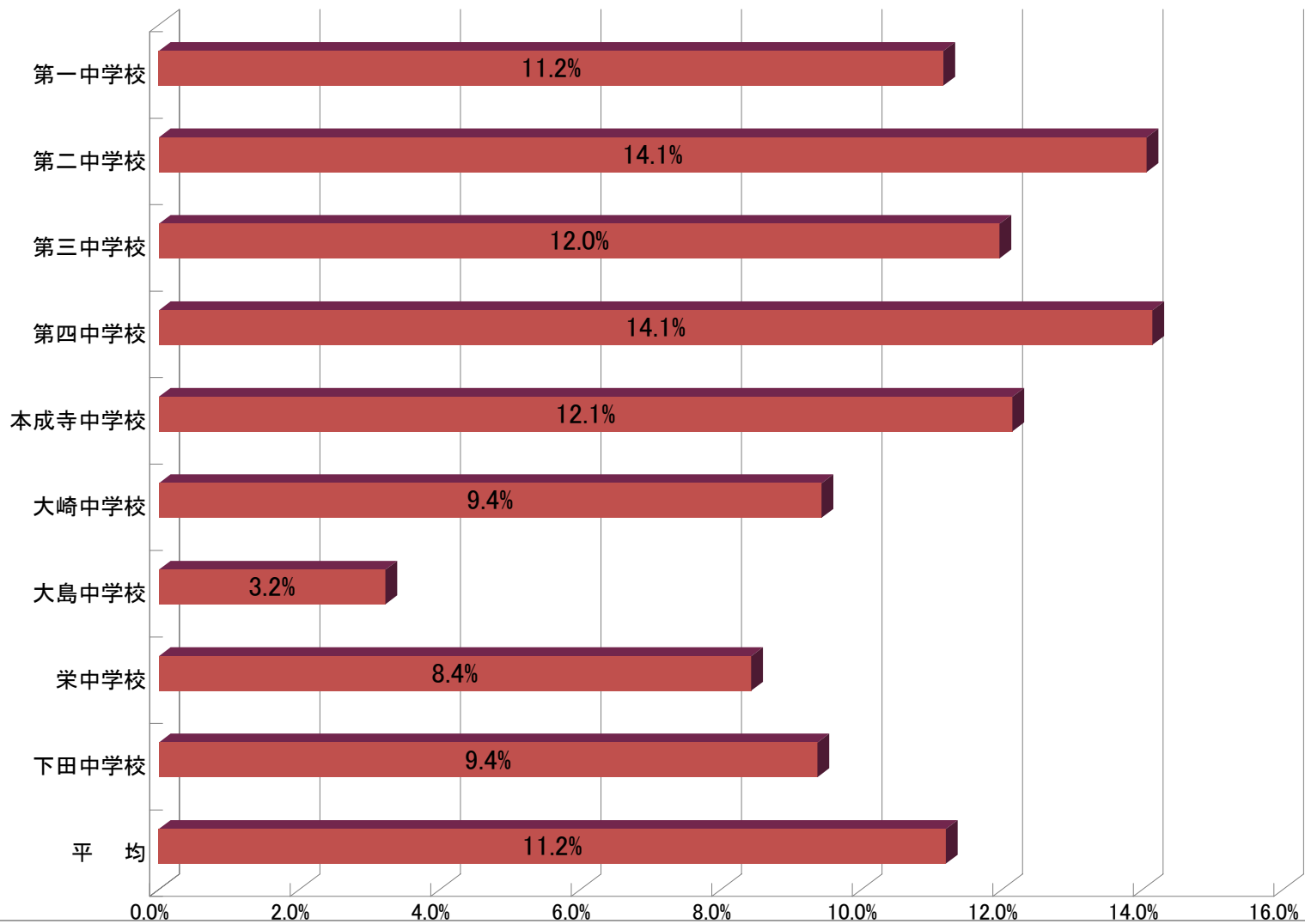


平成22年度 貧血判定

■ 要指導 ■ 要受診



平成22年度 脂質判定 《要指導》



平成22年度 総合判定

■ 異常なし ■ 要指導 ■ 要受診

