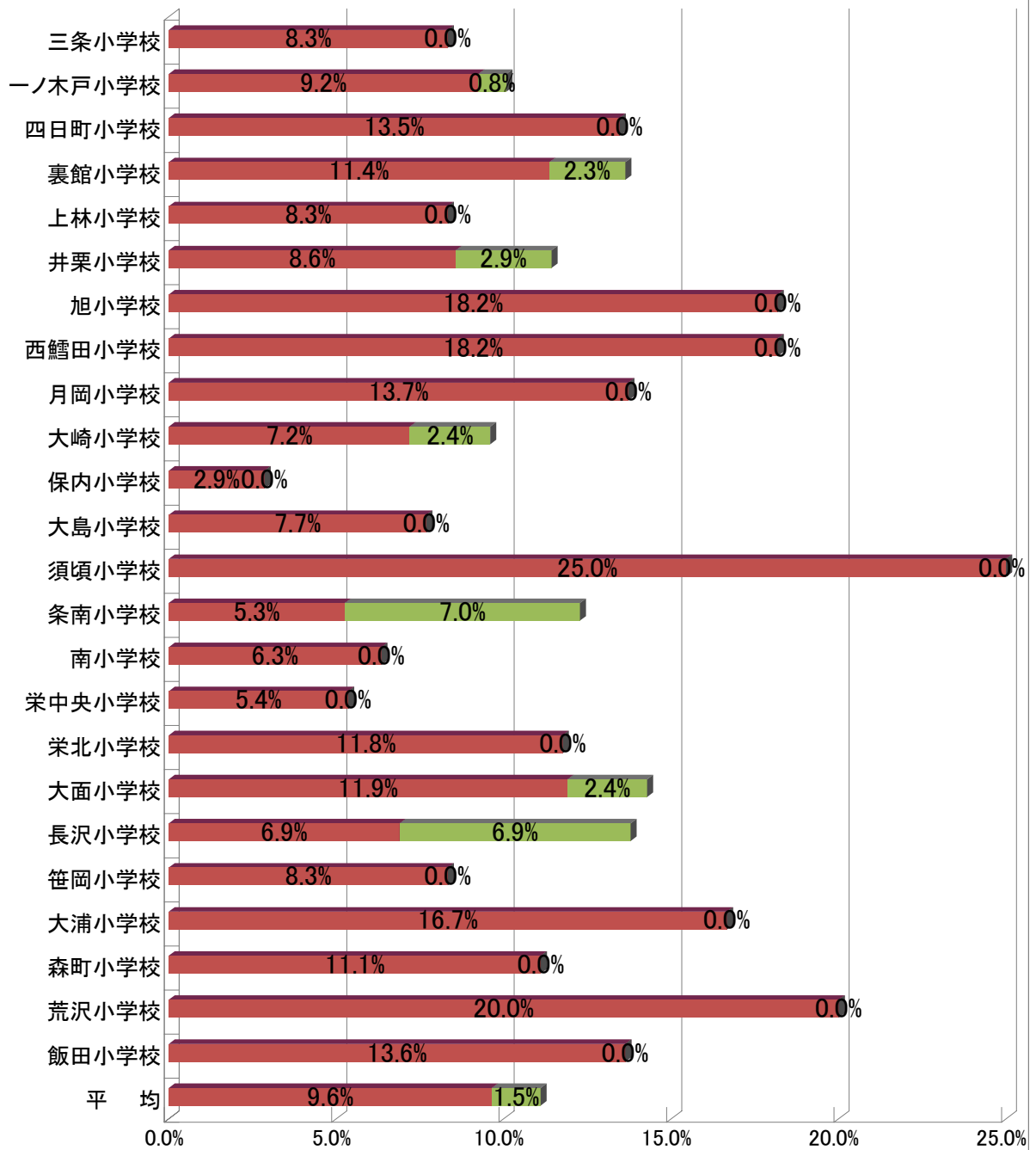


平成21年度 学校食育推進事業身体計測及び血液検査結果 (小学校5年生)

No.	学校名	計測実施者	計測判定			血液検査受診者	貧血判定			脂質判定		総合判定		
			異常なし	要指導	要受診		異常なし	要指導	要受診	異常なし	要指導	異常なし	要指導	要受診
1	三条小学校	36	91.7%	8.3%	0.0%	36	72.2%	27.8%	0.0%	80.6%	19.4%	55.6%	44.4%	0.0%
2	一ノ木戸小学校	119	89.9%	9.2%	0.8%	119	79.8%	20.2%	0.0%	87.4%	12.6%	62.2%	37.0%	0.8%
3	四日町小学校	52	86.5%	13.5%	0.0%	52	65.4%	34.6%	0.0%	86.5%	13.5%	50.0%	50.0%	0.0%
4	裏館小学校	44	86.4%	11.4%	2.3%	44	59.1%	40.9%	0.0%	72.7%	27.3%	43.2%	54.5%	2.3%
5	上林小学校	24	91.7%	8.3%	0.0%	24	75.0%	25.0%	0.0%	70.8%	29.2%	54.2%	45.8%	0.0%
6	井栗小学校	70	88.6%	8.6%	2.9%	70	78.6%	21.4%	0.0%	84.3%	15.7%	61.4%	35.7%	2.9%
7	旭小学校	11	81.8%	18.2%	0.0%	11	72.7%	27.3%	0.0%	54.5%	45.5%	27.3%	72.7%	0.0%
8	西鱈田小学校	44	81.8%	18.2%	0.0%	44	54.5%	45.5%	0.0%	93.2%	6.8%	40.9%	59.1%	0.0%
9	月岡小学校	51	86.3%	13.7%	0.0%	51	84.3%	15.7%	0.0%	94.1%	5.9%	72.5%	27.5%	0.0%
10	大崎小学校	125	90.4%	7.2%	2.4%	125	78.4%	21.6%	0.0%	94.4%	5.6%	66.4%	31.2%	2.4%
11	保内小学校	35	97.1%	2.9%	0.0%	35	71.4%	28.6%	0.0%	80.0%	20.0%	57.1%	42.9%	0.0%
12	大島小学校	13	92.3%	7.7%	0.0%	13	61.5%	38.5%	0.0%	84.6%	15.4%	61.5%	38.5%	0.0%
13	須頃小学校	16	75.0%	25.0%	0.0%	16	75.0%	25.0%	0.0%	87.5%	12.5%	50.0%	50.0%	0.0%
14	条南小学校	57	87.7%	5.3%	7.0%	57	77.2%	22.8%	0.0%	89.5%	10.5%	61.4%	31.6%	7.0%
15	南小学校	63	93.7%	6.3%	0.0%	63	73.0%	27.0%	0.0%	79.4%	20.6%	57.1%	42.9%	0.0%
16	栄中央小学校	56	94.6%	5.4%	0.0%	55	54.5%	45.5%	0.0%	83.6%	16.4%	42.9%	57.1%	0.0%
17	栄北小学校	17	88.2%	11.8%	0.0%	17	76.5%	23.5%	0.0%	76.5%	23.5%	47.1%	52.9%	0.0%
18	大面小学校	42	85.7%	11.9%	2.4%	39	87.2%	12.8%	0.0%	97.4%	2.6%	76.2%	21.4%	2.4%
19	長沢小学校	29	86.2%	6.9%	6.9%	28	78.6%	21.4%	0.0%	89.3%	10.7%	65.5%	31.0%	3.4%
20	笹岡小学校	12	91.7%	8.3%	0.0%	12	41.7%	58.3%	0.0%	83.3%	16.7%	33.3%	66.7%	0.0%
21	大浦小学校	12	83.3%	16.7%	0.0%	12	75.0%	25.0%	0.0%	91.7%	8.3%	50.0%	50.0%	0.0%
22	森町小学校	9	88.9%	11.1%	0.0%	9	100.0%	0.0%	0.0%	88.9%	11.1%	88.9%	11.1%	0.0%
23	荒沢小学校	5	80.0%	20.0%	0.0%	5	80.0%	20.0%	0.0%	80.0%	20.0%	60.0%	40.0%	0.0%
24	飯田小学校	22	86.4%	13.6%	0.0%	22	81.8%	18.2%	0.0%	81.8%	18.2%	54.5%	45.5%	0.0%
	平均	964	88.9%	9.6%	1.5%	959	73.6%	26.4%	0.0%	86.1%	13.9%	58.0%	40.7%	1.3%

平成21年度 計測判定

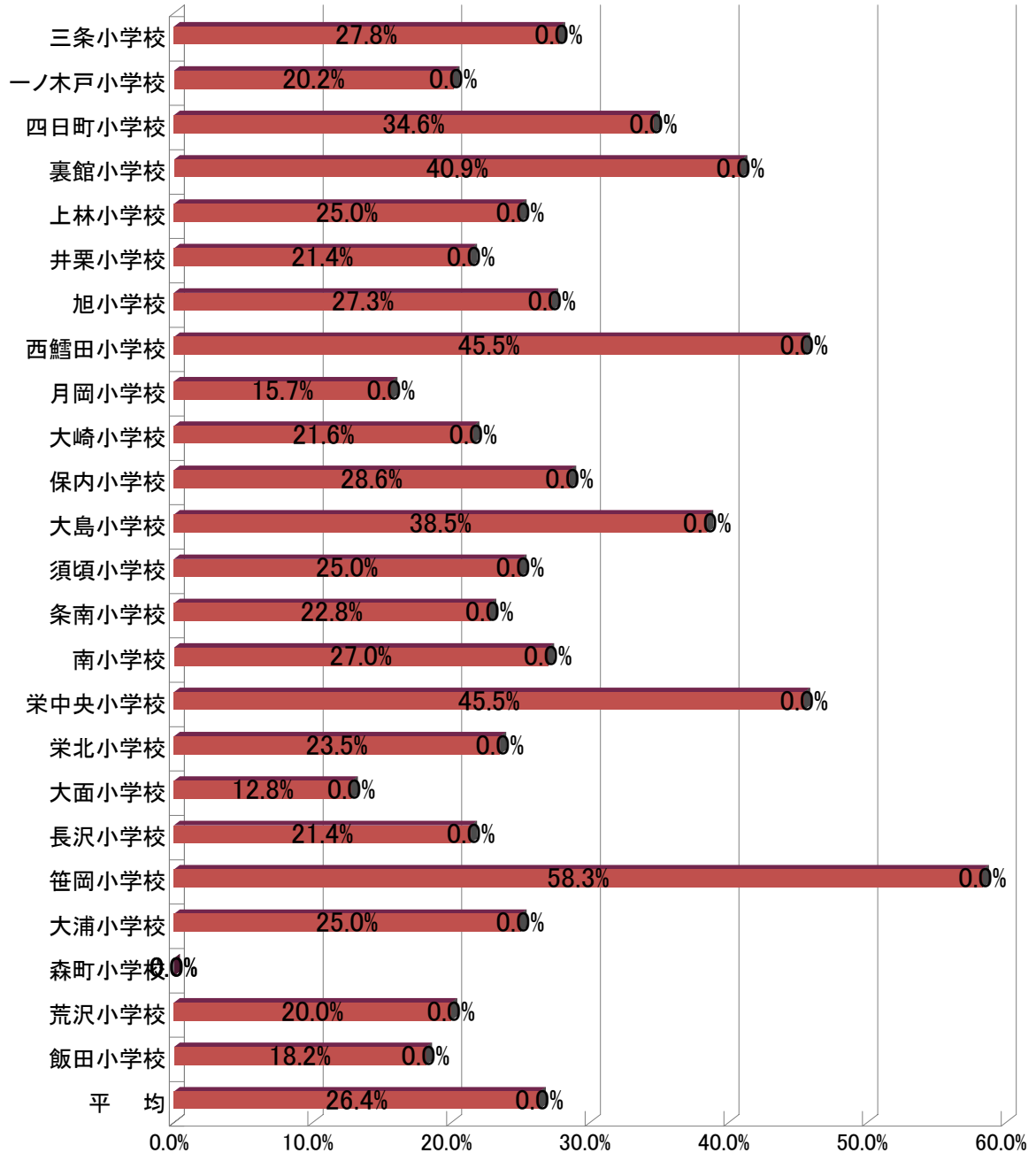
■ 要指導 ■ 要受診



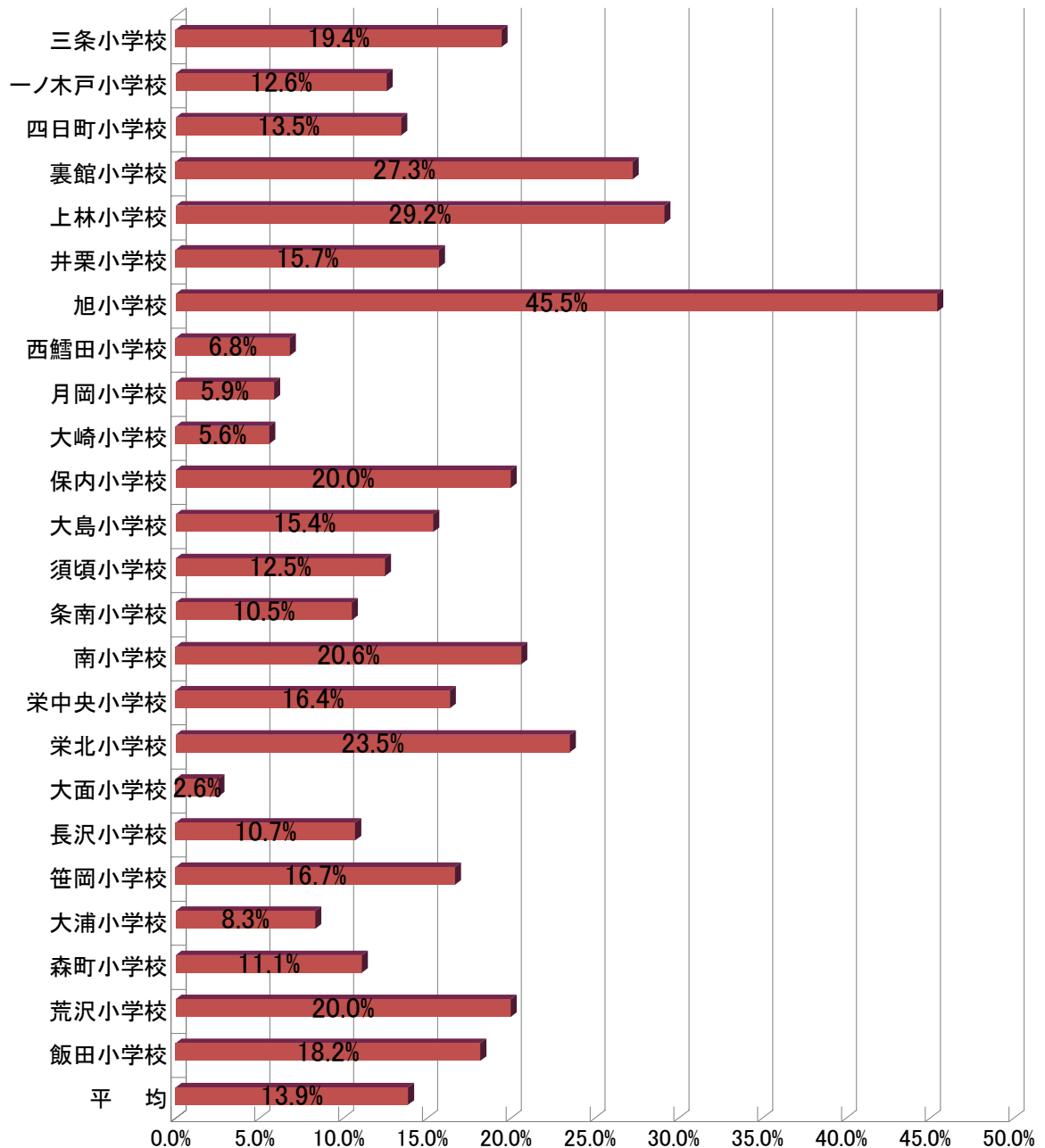
平成21年度 貧血判定

■ 要指導

■ 要受診

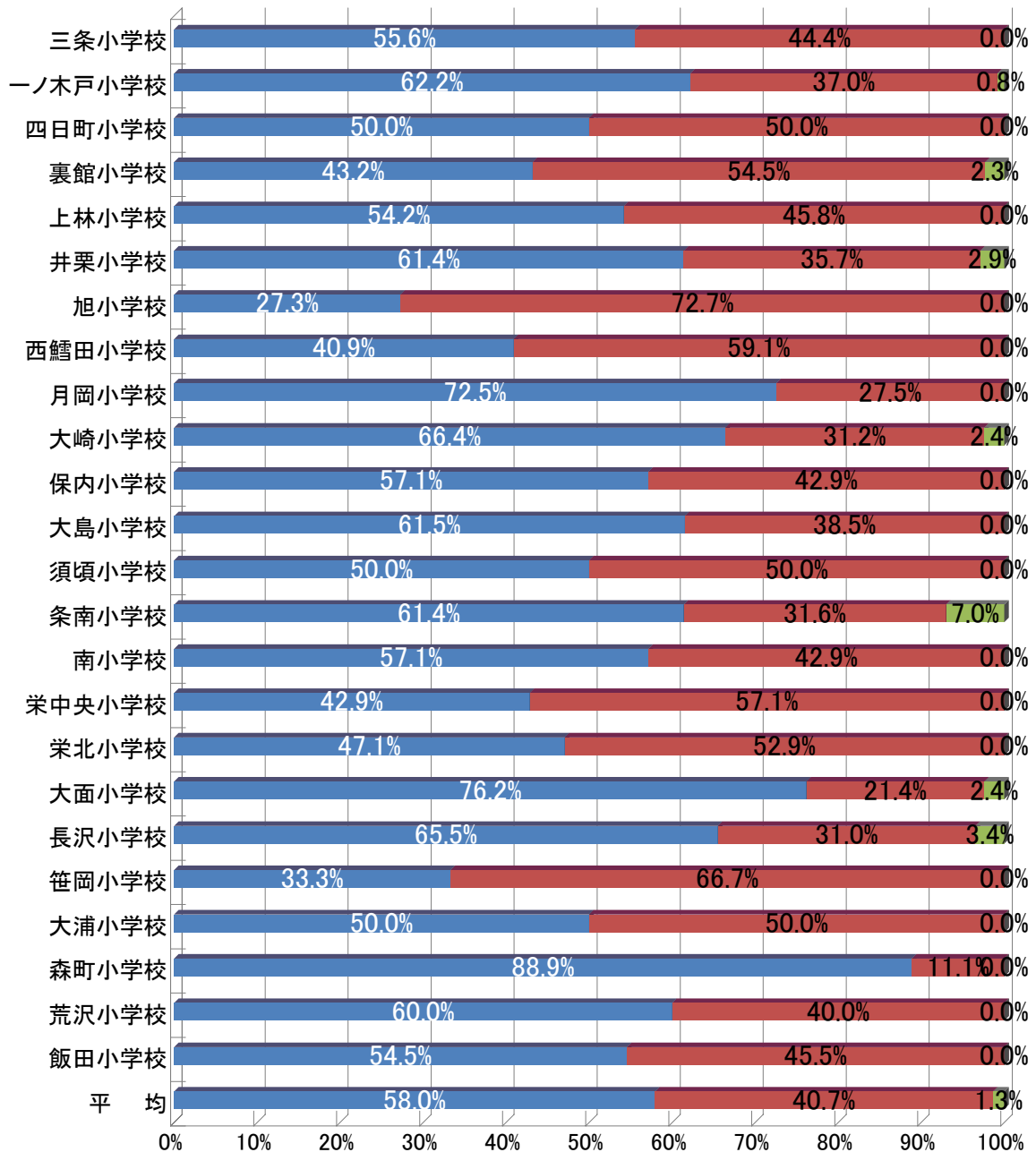


平成21年度 脂質判定 《要指導》



平成21年度 総合判定

■異常なし ■要指導 ■要受診

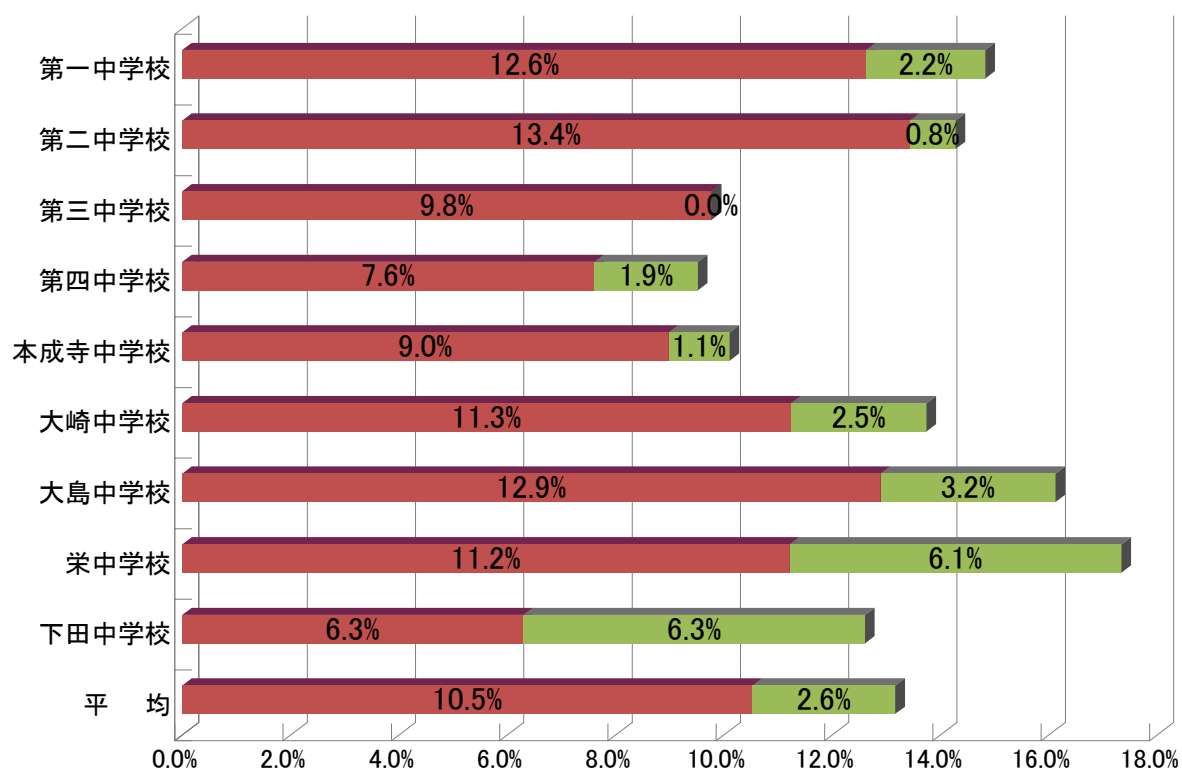


平成21年度 学校食育推進事業身体計測及び血液検査結果 (中学校1年生)

No.	学校名	計測 実施者	計測判定			血液検査 受診者	貧血判定			脂質判定		総合判定		
			異常なし	要指導	要受診		異常なし	要指導	要受診	異常なし	要指導	異常なし	要指導	要受診
1	第一中学校	182	85.2%	12.6%	2.2%	177	66.1%	32.2%	1.7%	95.5%	4.5%	55.5%	40.7%	3.8%
2	第二中学校	119	85.7%	13.4%	0.8%	118	62.7%	35.6%	1.7%	92.4%	7.6%	50.4%	47.1%	2.5%
3	第三中学校	92	90.2%	9.8%	0.0%	92	52.2%	47.8%	0.0%	93.5%	6.5%	45.7%	54.3%	0.0%
4	第四中学校	105	90.5%	7.6%	1.9%	101	88.1%	9.9%	2.0%	96.0%	4.0%	77.1%	19.0%	3.8%
5	本成寺中学校	89	89.9%	9.0%	1.1%	89	77.5%	21.3%	1.1%	97.8%	2.2%	65.2%	32.6%	2.2%
6	大崎中学校	160	86.3%	11.3%	2.5%	157	65.0%	34.4%	0.6%	87.9%	12.1%	53.1%	43.8%	3.1%
7	大島中学校	31	83.9%	12.9%	3.2%	31	64.5%	35.5%	0.0%	90.3%	9.7%	48.4%	48.4%	3.2%
8	栄中学校	98	82.7%	11.2%	6.1%	98	78.6%	21.4%	0.0%	90.8%	9.2%	62.2%	31.6%	6.1%
9	下田中学校	111	87.4%	6.3%	6.3%	111	59.5%	38.7%	1.8%	87.4%	12.6%	49.5%	42.3%	8.1%
	平均	987	86.8%	10.5%	2.6%	974	68.0%	30.9%	1.1%	92.4%	7.6%	56.5%	39.7%	3.7%

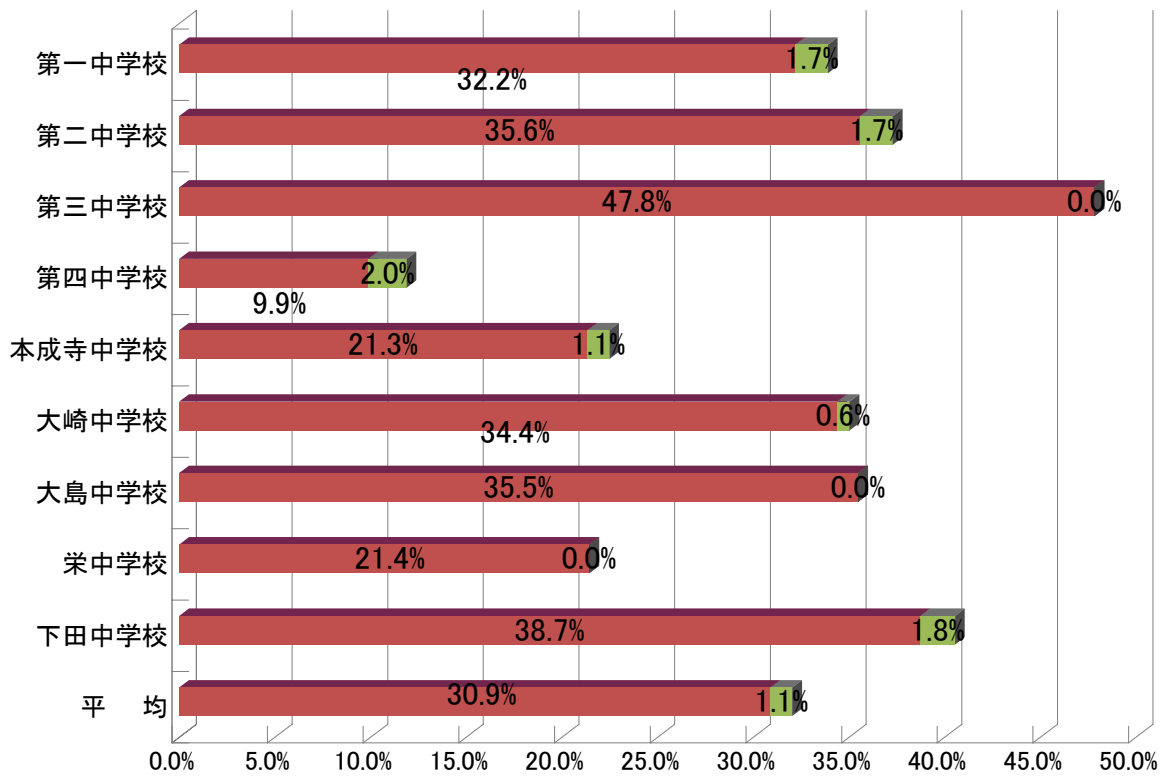
平成21年度 計測判定

■ 要指導 ■ 要受診

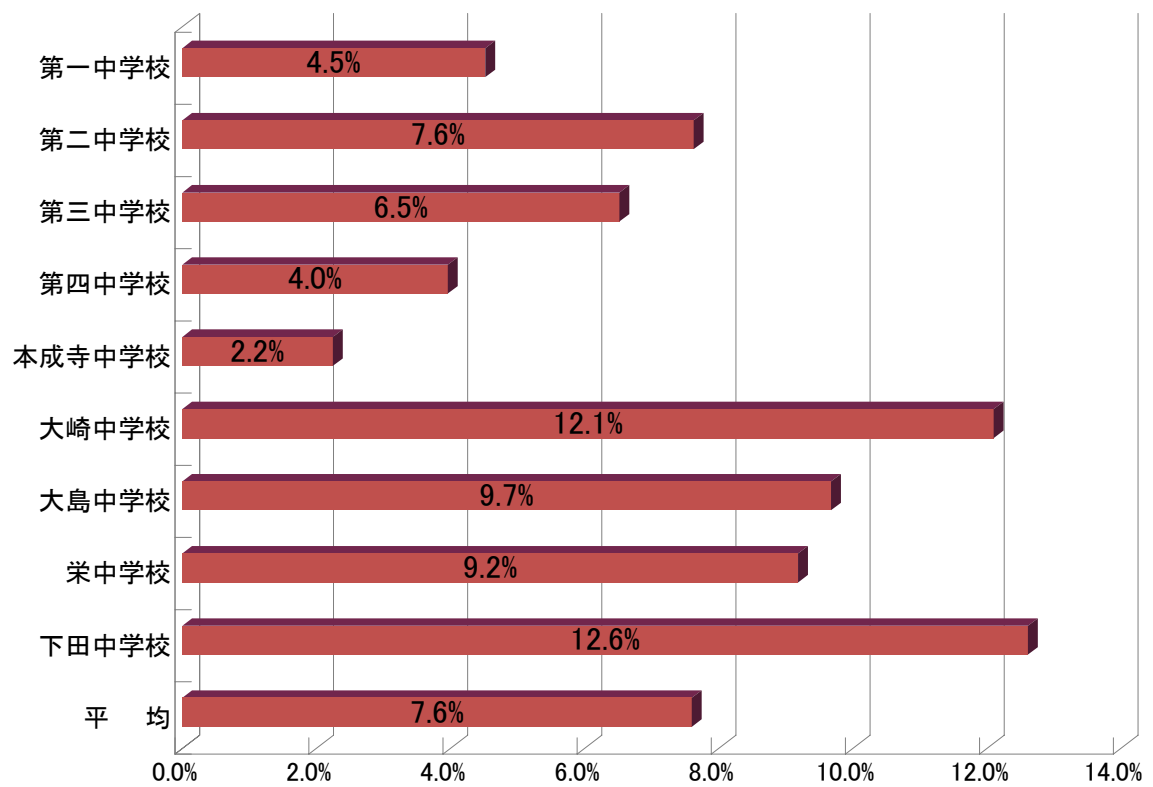


平成21年度 貧血判定

■ 要指導 ■ 要受診



平成21年度 脂質判定 《要指導》



平成21年度 総合判定

■ 異常なし ■ 要指導 ■ 要受診

