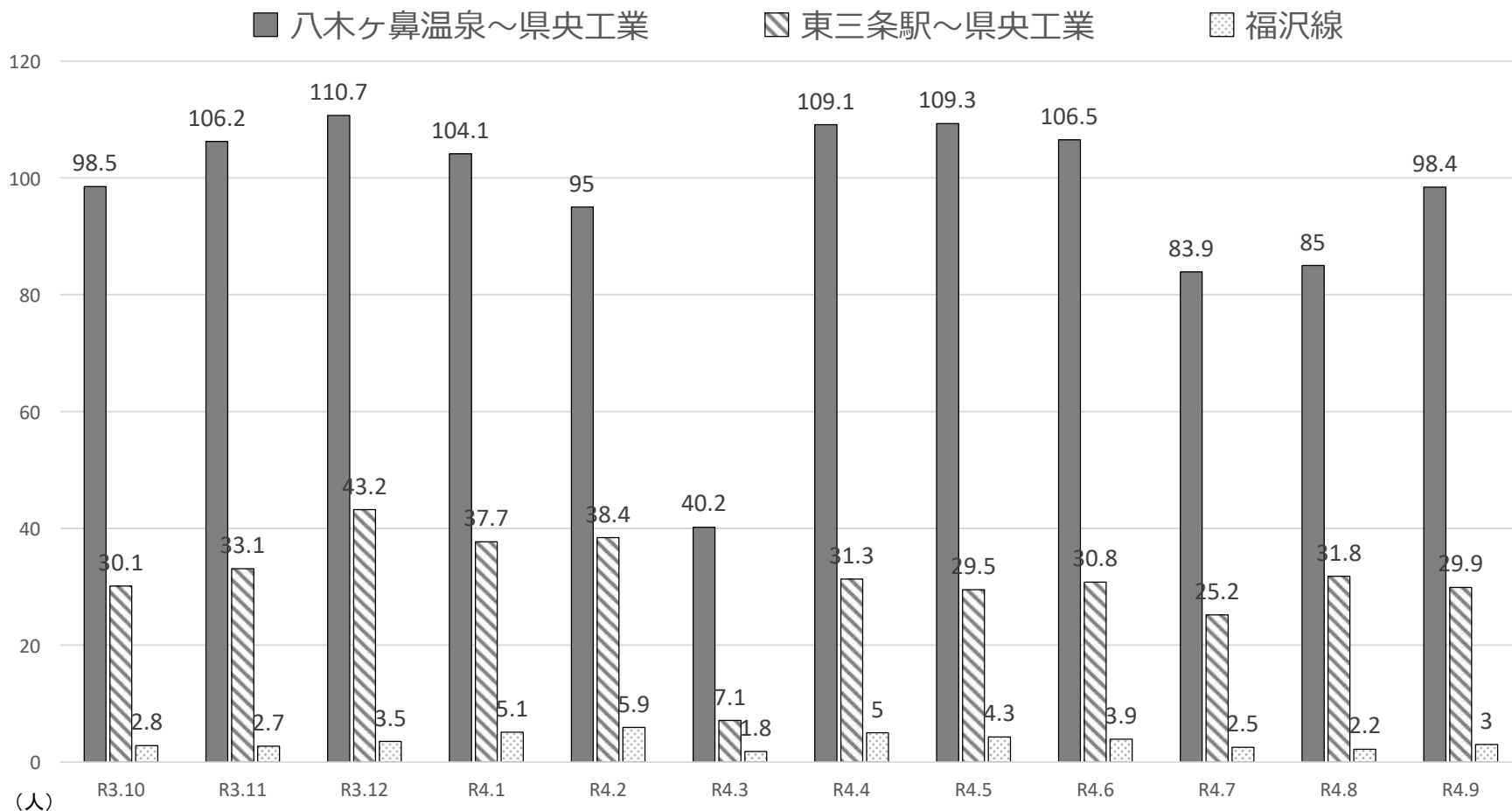


高校生通学ライナーバス 日平均利用者数



令和4年度 (R3.10～R4.9)

- ◆ 八木ヶ鼻温泉～県央工業高校利用者数
- ◆ 東三条駅～県央工業高校利用者数
- ◆ 福沢線利用者数

(実績値)

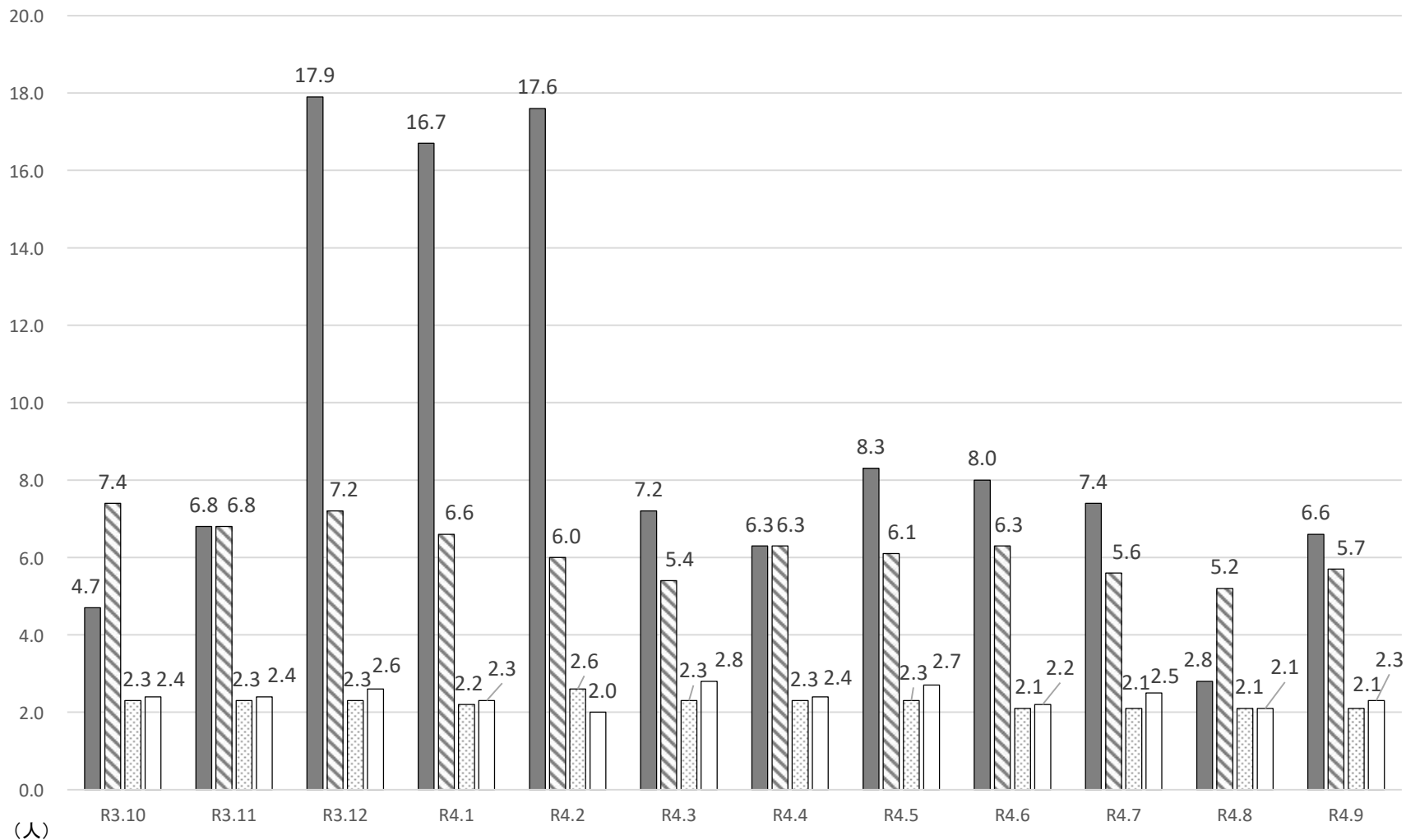
- 95.6人/日 (前年比-3.8人)
- 30.7人/日 (前年比+0.2人)
- 3.6人/日 (前年と同実績値)

(目標値)

- 一人/日
- 15人/日
- 2人/日

循環バスぐるっとさん 利用者数

■北コース ▨南コース ▩嵐北コース □嵐南コース



令和4年度 (R3.10~R4.9) (実績値) (目標値)
 ◆日平均利用者数 61.2人/日(前年比-0.5人) 45人/日

路線ごとの目標値 (全体目標値の内訳)
 ・北コース8人/日・南コース25人/日・嵐北コース、嵐南コース6人/日

【参考】令和4年度地域公共交通確保維持改善事業の評価指標

資料No.3-3

【協議事項】

循環バスぐるっとさん 循環バス乗降人数調べ (参考)

	南コース【地場産先回り、大崎先回り】								嵐北コース				嵐南コース				合計 (人)
	北コース 7:35	燕三条8: 53	8:10	9:30	11:10	13:00	15:40	計	9:00	9:50	10:40	計	9:00	9:50	10:40	計	
10月	99	11	450	129	242	113	280	1,225	48	55	40	143	41	64	45	150	1,617
便数	21	21	21	31	31	31	31	166	21	21	21	63	21	21	21	63	313
1便平均	4.7	0.5	21.4	4.2	7.8	3.6	9.0	7.4	2.3	2.6	1.9	2.3	2.0	3.0	2.1	2.4	16.8
11月	135	14	376	100	217	131	252	1,090	50	55	30	135	58	51	32	141	1,501
便数	20	20	20	30	30	30	30	160	20	20	20	60	20	20	20	60	300
1便平均	6.8	0.7	18.8	3.3	7.2	4.4	8.4	6.8	2.5	2.8	1.5	2.3	2.9	2.6	1.6	2.4	18.3
12月	357	11	420	114	246	146	242	1,179	46	55	34	135	54	63	36	153	1,824
便数	20	20	20	31	31	31	31	164	20	20	20	60	20	20	20	60	304
1便平均	17.9	0.6	21.0	3.7	7.9	4.7	7.8	7.2	2.3	2.8	1.7	2.3	2.7	3.2	1.8	2.6	30.0
1月	318	8	358	109	197	143	226	1,041	38	50	36	124	40	64	27	131	1,614
便数	19	19	19	30	30	30	30	158	19	19	19	57	19	19	19	57	291
1便平均	16.7	0.4	18.8	3.6	6.6	4.8	7.5	6.6	2.0	2.6	1.9	2.2	2.1	3.4	1.4	2.3	27.8
2月	317	6	259	102	191	136	205	899	61	49	29	139	41	39	29	109	1,464
便数	18	18	19	28	28	28	28	149	18	18	18	54	18	18	18	54	275
1便平均	17.6	0.3	13.6	3.6	6.8	4.9	7.3	6.0	3.4	2.7	1.6	2.6	2.3	2.2	1.6	2.0	28.2
3月	159	5	255	105	236	150	158	909	58	57	34	149	60	79	45	184	1,401
便数	22	22	22	31	31	31	31	168	22	22	22	66	22	22	22	66	322
1便平均	7.2	0.2	11.6	3.4	7.6	4.8	5.1	5.4	2.6	2.6	1.5	2.3	2.7	3.6	2.0	2.8	17.7
4月	125	1	401	126	204	94	188	1,014	52	49	38	139	43	59	40	142	1,420
便数	20	20	20	30	30	30	30	160	20	20	20	60	20	20	20	60	300
1便平均	6.3	0.1	20.1	4.2	6.8	3.1	6.3	6.3	2.6	2.5	1.9	2.3	2.2	3.0	2.0	2.4	17.3
5月	158	2	318	113	221	132	209	995	39	61	32	132	48	65	43	156	1,441
便数	19	19	19	31	31	31	31	162	19	19	19	57	19	19	19	57	295
1便平均	8.3	0.1	16.7	3.6	7.1	4.3	6.7	6.1	2.1	3.2	1.7	2.3	2.5	3.4	2.3	2.7	19.4
6月	177	5	386	104	184	118	243	1,040	52	50	36	138	45	64	34	143	1,498
便数	22	22	22	30	30	30	30	164	22	22	22	66	22	22	22	66	318
1便平均	8.0	0.2	17.5	3.5	6.1	3.9	8.1	6.3	2.4	2.3	1.6	2.1	2.0	2.9	1.5	2.2	18.6
7月	148	6	308	119	200	110	233	976	47	54	27	128	39	61	50	150	1,402
便数	20	20	31	31	31	31	31	175	20	20	20	60	20	20	20	60	315
1便平均	7.4	0.3	9.9	3.8	6.5	3.5	7.5	5.6	2.4	2.7	1.4	2.1	2.0	3.1	2.5	2.5	17.6
8月	56	1	252	105	201	114	182	855	42	53	30	125	44	55	28	127	1,163
便数	20	20	20	31	31	31	31	164	20	20	20	60	20	20	20	60	304
1便平均	2.8	0.1	12.6	3.4	6.5	3.7	5.9	5.2	2.1	2.7	1.5	2.1	2.2	2.8	1.4	2.1	12.2
9月	132	5	260	98	213	122	235	933	42	51	30	123	41	58	41	140	1,328
便数	20	20	20	31	31	31	31	164	20	20	20	60	20	20	20	60	304
1便平均	6.6	0.3	13.0	3.2	6.9	3.9	7.6	5.7	2.1	2.6	1.5	2.1	2.1	2.9	2.1	2.3	16.7
合計	2,181	75	4,043	1,324	2,552	1,509	2,653	12,156	575	639	396	1,610	554	722	450	1,726	17,673
便数	241	241	253	365	365	365	365	1,954	241	241	241	723	241	241	241	723	3,641
1便平均	9.0	0.3	16.0	3.6	7.0	4.1	7.3	38.3	2.4	2.7	1.6	6.7	2.3	3.0	1.9	7.2	61.2

令和4年度 (R3.10~R4.9) (実績値)

◆日平均利用者数

61.2人/日(前年比-0.5人)

(目標値)

45人/日

路線ごとの目標値 (全体目標値の内訳)

・北コース8人/日・南コース25人/日・嵐北コース、嵐南コース6人/日

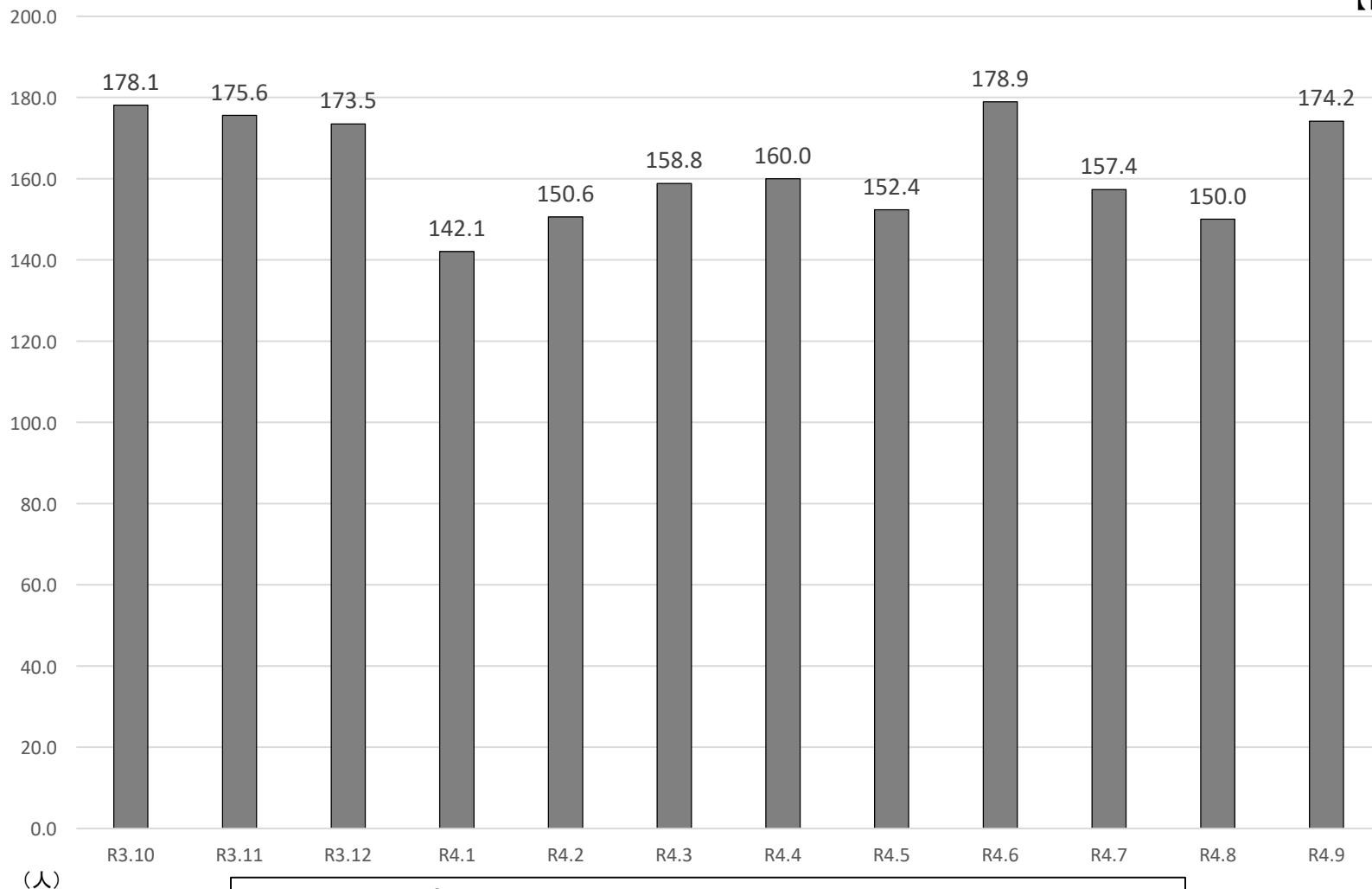
【参考】令和4年度地域公共交通確保維持改善事業の評価指標

R4.12.28 第4回協議会

資料No.3-3

【協議事項】

デマンド交通ひめさゆり（全日） 日平均利用者数

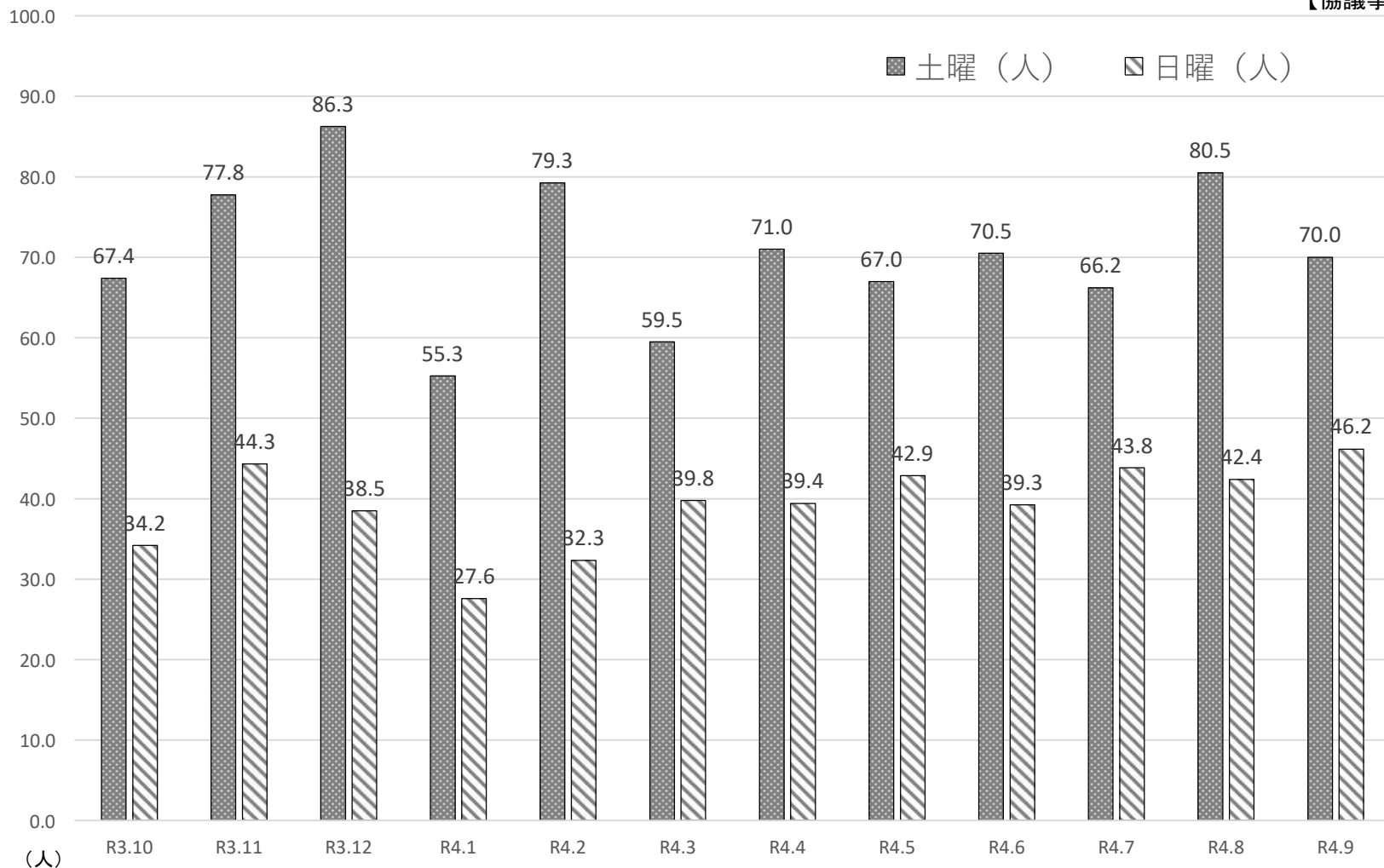


令和4年度（R3.10～R4.9）

- ◆目標利用者数 180人／日
- ◆実績利用者数 162.8人／日（前年比-1.3人）
- ◆年間利用者数 58,931人（前年比-457人）
- ◆一人当たりの行政負担額 600円（前年比+11円）

【参考】令和4年度地域公共交通確保維持改善事業の評価指標

デマンド交通ひめさゆり（土日祝日） 日平均利用者数



令和4年度 (R3.10~R4.9)

◆目標利用者数 土曜 40 人/日

日曜 15 人/日

◆実績利用者数 土曜 70.7 人/日 (前年比 +9.9 人)

日曜 39.5 人/日 (前年比 +4.9 人)