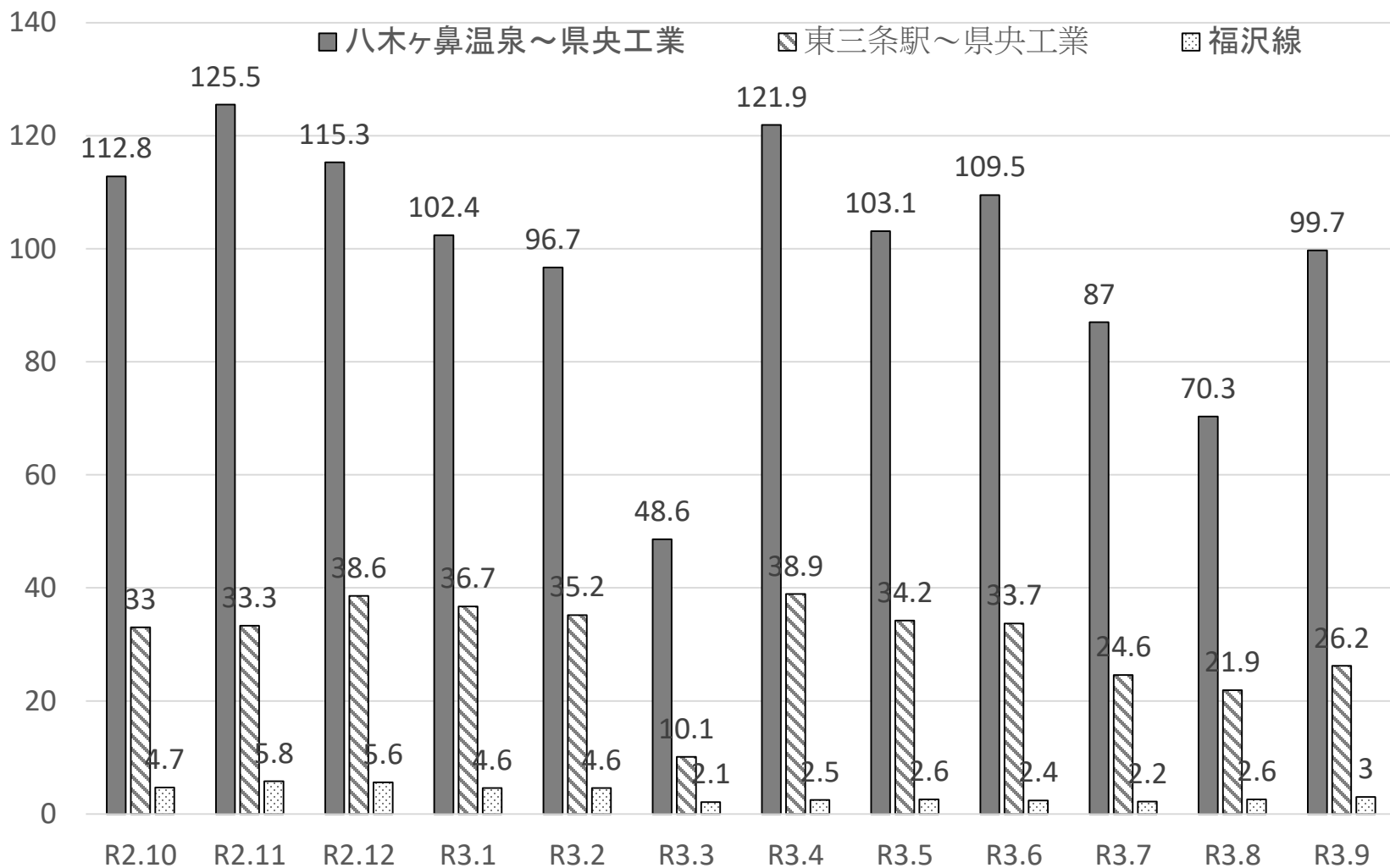


高校生ライナーバス 参考資料

高校生通学ライナーバス 日平均利用者数



令和3年度 (R2.10～R3.9)

- ◆八木ヶ鼻温泉～県央工業高校利用者数
- ◆東三条駅～県央工業高校利用者数
- ◆福沢線利用者数

(実績値)

- 99.4人/日 (前年比+3.8人)
- 30.5人/日 (前年比+5.5人)
- 3.6人/日 (前年比-0.3人)

(目標値)

- 一人/日
- 15人/日
- 2人/日

循環バスぐるっとさん 参考資料

循環バス乗降人数調べ (R2.10～R3.9)

	北コース	南コース【地場産先回り、大崎先回り】							嵐北コース				嵐南コース				合計
	7:35	燕三条 8:53	8:10	9:30	11:10	13:00	15:40	計	9:00	9:50	10:40	計	9:00	9:50	10:40	計	
10月	129	1	488	109	262	143	276	1,279	70	62	55	187	63	76	51	190	1,785
便数	22	22	22	31	31	31	31	168	22	22	22	66	22	22	22	66	322
1便平均	5.9	0.0	22.2	3.5	8.5	4.6	8.9	7.6	3.2	2.8	2.5	2.8	2.9	3.5	2.3	2.9	19.2
11月	174	1	442	85	243	155	243	1,169	42	60	47	149	49	76	48	173	1,665
便数	19	19	19	30	30	30	30	158	19	19	19	57	19	19	19	57	291
1便平均	9.2	0.1	23.3	2.8	8.1	5.2	8.1	7.4	2.2	3.2	2.5	2.6	2.6	4.0	2.5	3.0	22.2
12月	330	1	489	95	226	130	214	1,155	34	51	39	124	54	70	39	163	1,772
便数	20	20	20	31	31	31	31	164	20	20	20	60	20	20	20	60	304
1便平均	16.5	0.1	24.5	3.1	7.3	4.2	6.9	7.0	1.7	2.6	2.0	2.1	2.7	3.5	2.0	2.7	28.3
1月	305	3	281	84	179	122	184	853	33	35	27	95	46	29	39	114	1,367
便数	19	19	19	30	30	30	30	158	19	19	19	57	19	19	19	57	291
1便平均	16.1	0.2	14.8	2.8	6.0	4.1	6.1	5.4	1.7	1.8	1.4	1.7	2.4	1.5	2.1	2.0	25.2
2月	286	2	383	90	212	106	206	999	28	46	35	109	58	39	44	141	1,535
便数	18	18	18	28	28	28	28	148	18	18	18	54	18	18	18	54	274
1便平均	15.9	0.1	21.3	3.2	7.6	3.8	7.4	6.8	1.6	2.6	1.9	2.0	3.2	2.2	2.4	2.6	27.3
3月	137	0	298	52	236	137	150	873	47	64	48	159	43	77	46	166	1,335
便数	23	23	23	31	31	31	31	170	23	23	23	69	23	23	23	69	331
1便平均	6.0	0.0	13.0	1.7	7.6	4.4	4.8	5.1	2.0	2.8	2.1	2.3	1.9	3.3	2.0	2.4	15.8
4月	65	0	334	79	248	118	242	1,021	48	52	42	142	56	85	52	193	1,421
便数	21	21	21	30	30	30	30	162	21	21	21	63	21	21	21	63	309
1便平均	3.1	0.0	15.9	2.6	8.3	3.9	8.1	6.3	2.3	2.5	2.0	2.3	2.7	4.0	2.5	3.1	14.8
5月	61	0	298	84	215	121	221	939	52	39	26	117	48	70	44	162	1,279
便数	18	18	18	31	31	31	31	160	18	18	18	54	18	18	18	54	286
1便平均	3.4	0.0	16.6	2.7	6.9	3.9	7.1	5.9	2.9	2.2	1.4	2.2	2.7	3.9	2.4	3.0	14.5
6月	73	1	398	87	283	149	311	1,229	63	50	37	150	53	64	59	176	1,628
便数	22	22	22	30	30	30	30	164	22	22	22	66	22	22	22	66	318
1便平均	3.3	0.0	18.1	2.9	9.4	5.0	10.4	7.5	2.9	2.3	1.7	2.3	2.4	2.9	2.7	2.7	15.8
7月	90	1	358	101	256	125	262	1,103	46	36	31	113	64	53	50	167	1,473
便数	20	20	20	31	31	31	31	164	20	20	20	60	20	20	20	60	304
1便平均	4.5	0.1	17.9	3.3	8.3	4.0	8.5	6.7	2.3	1.8	1.6	1.9	3.2	2.7	2.5	2.8	15.9
8月	29	0	297	104	219	119	225	964	48	35	28	111	48	54	36	138	1,242
便数	19	0	19	31	31	31	31	143	19	19	19	57	19	19	19	57	276
1便平均	1.5		15.6	3.4	7.1	3.8	7.3	6.7	2.5	1.8	1.5	1.9	2.5	2.8	1.9	2.4	12.5
9月	72	3	305	101	206	97	228	940	33	56	31	120	44	55	26	125	1,257
便数	20	20	30	30	30	30	30	170	20	20	20	60	20	20	20	60	310
1便平均	3.6	0.2	10.2	3.4	6.9	3.2	7.6	5.5	1.7	2.8	1.6	2.0	2.2	2.8	1.3	2.1	13.2
合計	1,751	13	4,371	1,071	2,785	1,522	2,762	12,524	544	586	446	1,576	626	748	534	1,908	17,759
便数	241	222	251	364	364	364	364	1,929	241	241	241	723	241	241	241	723	3,616
1便平均	7.3	0.1	17.4	2.9	7.7	4.2	7.6	39.9	2.3	2.4	1.9	6.6	2.6	3.1	2.2	7.9	61.7

令和3年度 (R2.10～R3.9) (実績値)

(目標値)

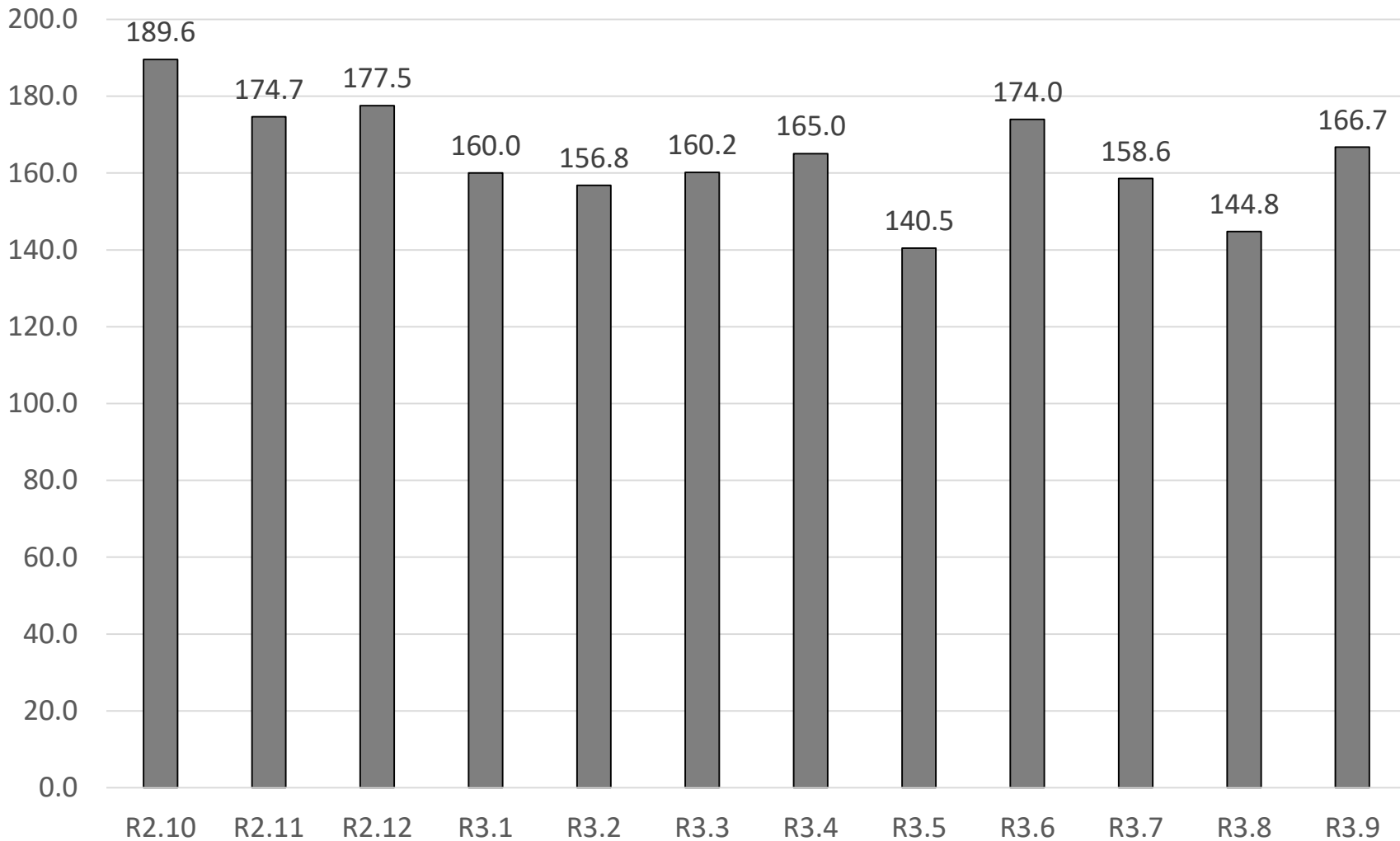
路線ごとの目標値 (全体目標値の内訳)

◆日平均利用者数 61.7人/日(前年比-3.4人) 45人/日

・北コース 8人/日 ・南コース 25人/日 ・嵐北コース、嵐南コース 6人/日

デマンド交通ひめさゆり（全日） 参考資料

デマンド交通ひめさゆり（全日） 日平均利用者数



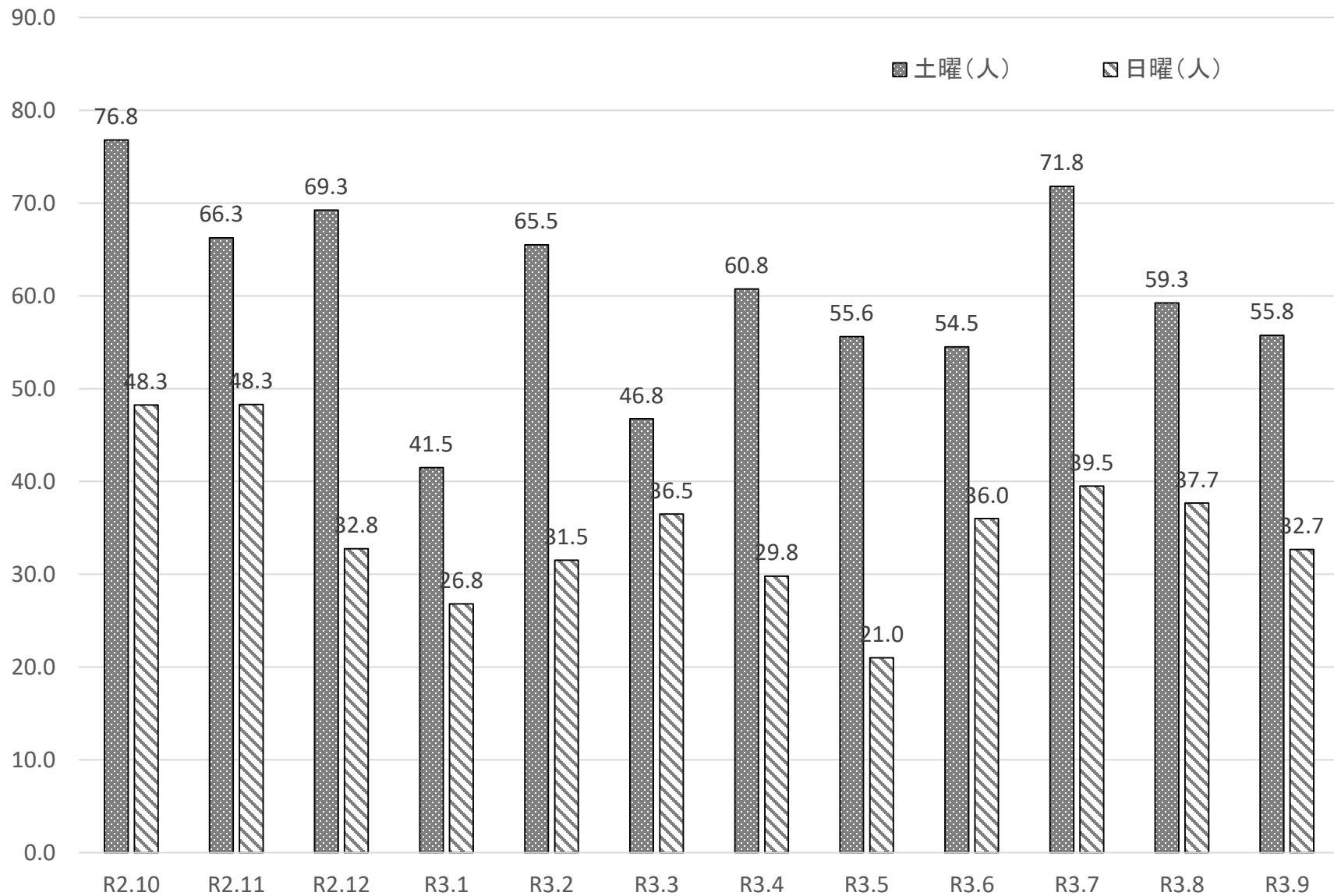
令和3年度（R2.10～R3.9）	
◆目標利用者数	180人／日
◆実績利用者数	164.1人／日（前年比－7.37人）
◆年間利用者数	59,388人（前年比－2,839人）
◆一人当たりの行政負担額	589円（前年比－13人）

デマンド交通ひめさゆり（土日祝日）

参考資料

デマンド交通ひめさゆり（土日祝日）

日平均利用者数



令和3年度（R2.10～R3.9）

◆ 目標利用者数 土曜 40人/日

日曜 15人/日

◆ 実績利用者数 土曜 60.8人/日（前年比-6.3人）

日曜 34.6人/日（前年比-6.3人）