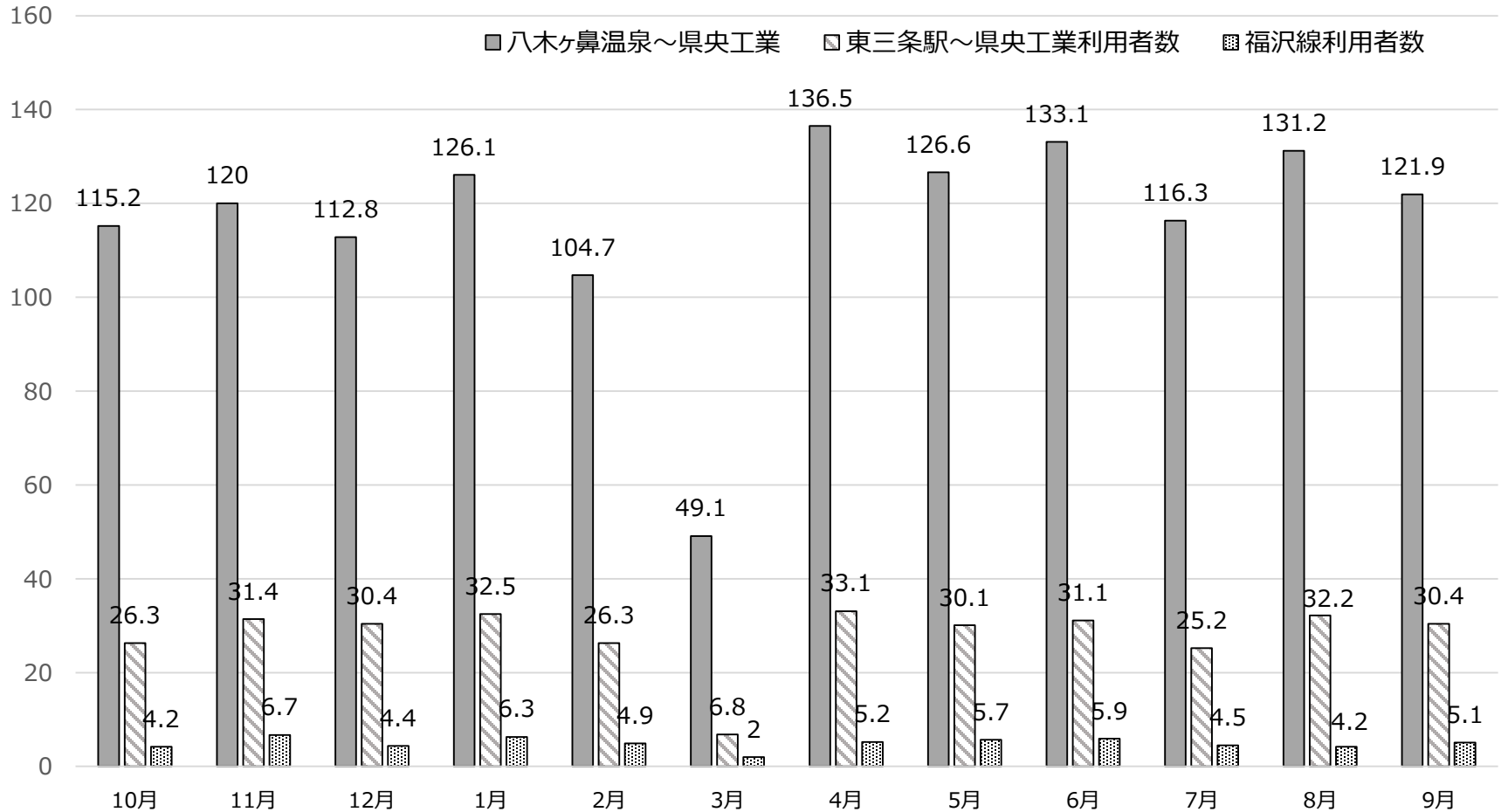


高校生ライナーバス 参考資料

高校生通学ライナーバス 日平均利用者数

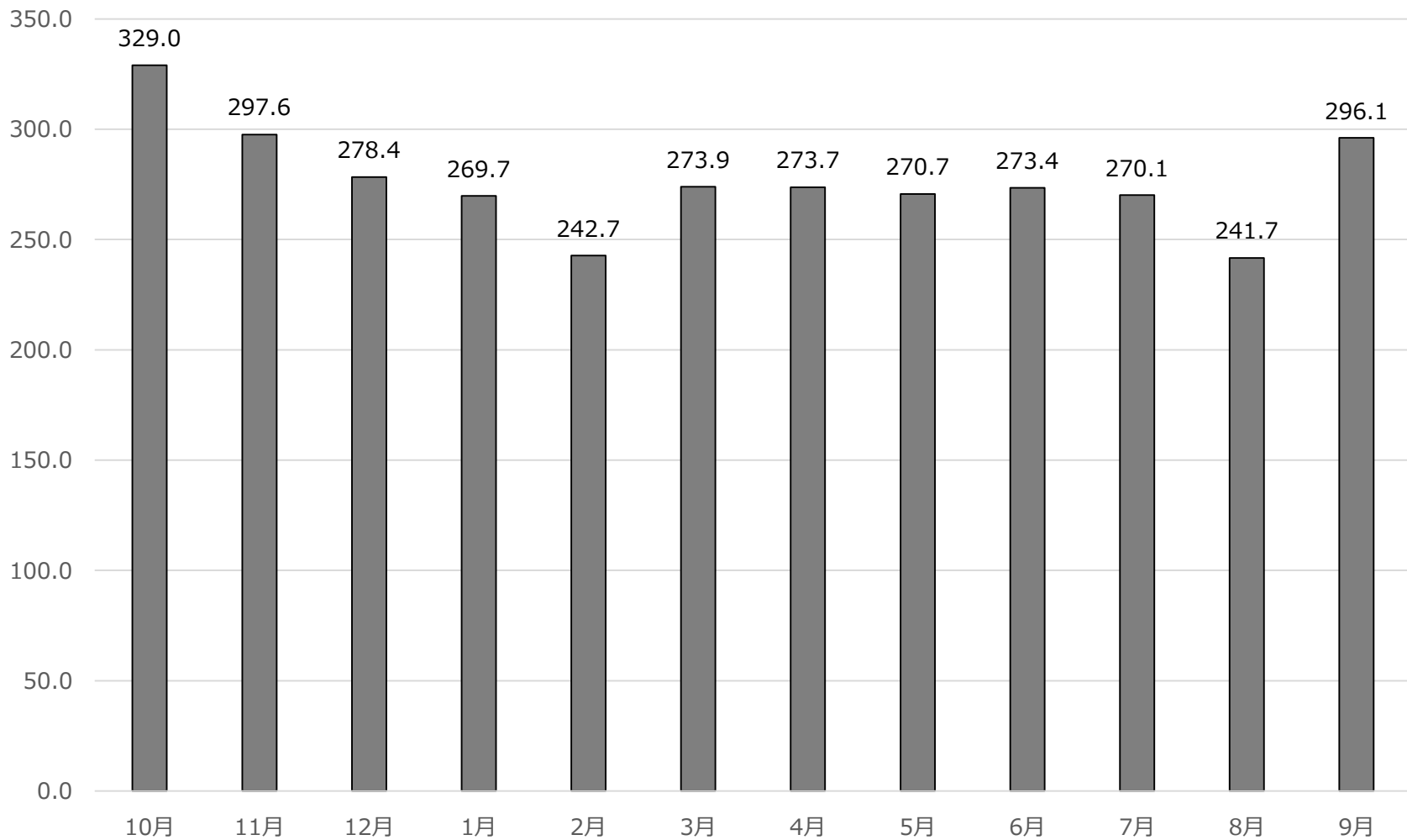


令和元年度 (H30.10～R1.9)	(実績値)	(目標値)
◆八木ヶ鼻温泉～県央工業高校利用者数	116.1人/日	170人/日
◆東三条駅～県央工業高校利用者数	28.0人/日	30人/日
◆福沢線利用者数	4.9人/日	5人/日

循環バスぐるっとさん 参考資料

循環バス乗降人数調べ (H30.10～R1.9)

	北コース	南コース【地場産先回り、大崎先回り】							嵐北コース				嵐南コース				合計
		7:35 燕三条 8:53	8:10	9:30	11:10	13:00	15:40	計	9:00	9:50	10:40	計	9:00	9:50	10:40	計	
10月	269	10	523	103	266	187	266	1,355	31	78	38	147	66	91	85	242	2,013
便数	22	22	22	31	31	31	31	168	22	22	22	66	22	22	22	66	322
1便平均	12.2	0.5	23.8	3.3	8.6	6.0	8.6	8.1	1.4	3.5	1.7	2.2	3.0	4.1	3.9	3.7	6.3
11月	258	6	492	101	233	172	257	1,261	32	65	41	138	57	66	51	174	1,831
便数	21	21	21	30	30	30	30	162	21	21	21	63	21	21	21	63	309
1便平均	12.3	0.3	23.4	3.4	7.8	5.7	8.6	7.8	1.5	3.1	2.0	2.2	2.7	3.1	2.4	2.8	5.9
12月	324	6	418	75	256	193	262	1,210	27	81	44	152	54	76	48	178	1,864
便数	19	19	19	31	31	31	31	162	19	19	19	57	19	19	19	57	295
1便平均	17.1	0.3	22.0	2.4	8.3	6.2	8.5	7.5	1.4	4.3	2.3	2.7	2.8	4.0	2.5	3.1	6.3
1月	416	5	463	105	226	180	345	1,324	26	50	39	115	53	47	34	134	1,989
便数	19	19	19	30	30	30	30	158	19	19	19	57	19	19	19	57	291
1便平均	21.9	0.3	24.4	3.5	7.5	6.0	11.5	8.4	1.4	2.6	2.1	2.0	2.8	2.5	1.8	2.4	6.8
2月	376	29	484	118	209	156	269	1,265	33	69	39	141	45	57	45	147	1,929
便数	19	19	19	28	28	28	28	150	19	19	19	57	19	19	19	57	283
1便平均	19.8	1.5	25.5	4.2	7.5	5.6	9.6	8.4	1.7	3.6	2.1	2.5	2.4	3.0	2.4	2.6	6.8
3月	152	7	262	138	242	175	138	962	27	61	46	134	52	72	47	171	1,419
便数	20	20	20	31	31	31	31	164	20	20	20	60	20	20	20	60	304
1便平均	7.6	0.4	13.1	4.5	7.8	5.6	4.5	5.9	1.4	3.1	2.3	2.2	2.6	3.6	2.4	2.9	4.7
4月	170	1	419	97	223	149	291	1,180	22	77	45	144	30	87	47	164	1,658
便数	20	20	20	30	30	30	30	160	20	20	20	60	20	20	20	60	300
1便平均	8.5	0.1	21.0	3.2	7.4	5.0	9.7	7.4	1.1	3.9	2.3	2.4	1.5	4.4	2.4	2.7	5.5
5月	152	6	434	82	245	155	289	1,211	27	60	41	128	29	69	38	136	1,627
便数	19	19	19	31	31	31	31	162	19	19	19	57	19	19	19	57	295
1便平均	8.0	0.3	22.8	2.6	7.9	5.0	9.3	7.5	1.4	3.2	2.2	2.2	1.5	3.6	2.0	2.4	5.5
6月	151	4	491	112	259	165	302	1,333	36	75	41	152	31	54	39	124	1,760
便数	20	20	20	30	30	30	30	160	20	20	20	60	20	20	20	60	300
1便平均	7.6	0.2	24.6	3.7	8.6	5.5	10.1	8.3	1.8	3.8	2.1	2.5	1.6	2.7	2.0	2.1	5.9
7月	178	8	471	121	269	186	292	1,347	30	70	51	151	39	86	44	169	1,845
便数	22	22	22	31	31	31	31	168	22	22	22	66	22	22	22	66	322
1便平均	8.1	0.4	21.4	3.9	8.7	6.0	9.4	8.0	1.4	3.2	2.3	2.3	1.8	3.9	2.0	2.6	5.7
8月	74	1	315	118	243	141	184	1,002	28	57	40	125	34	78	39	151	1,352
便数	18	18	18	31	31	31	31	160	18	18	18	54	18	18	18	54	286
1便平均	4.1	0.1	17.5	3.8	7.8	4.5	5.9	6.3	1.6	3.2	2.2	2.3	1.9	4.3	2.2	2.8	4.7
9月	174	1	364	108	236	170	237	1,116	33	58	49	140	44	94	52	190	1,620
便数	19	19	19	30	30	30	30	158	19	19	19	57	19	19	19	57	291
1便平均	9.2	0.1	19.2	3.6	7.9	5.7	7.9	7.1	1.7	3.1	2.6	2.5	2.3	4.9	2.7	3.3	5.6
合計	2,694	84	5,136	1,278	2,907	2,029	3,132	14,566	352	801	514	1,667	534	877	569	1,980	20,907
便数	238	238	238	364	364	364	364	1,932	238	238	238	714	238	238	238	714	3,598
1日平均	11.3	0.4	21.6	3.5	8.0	5.6	8.6	47.7	1.5	3.4	2.2	7.1	2.2	3.7	2.4	8.3	74.4

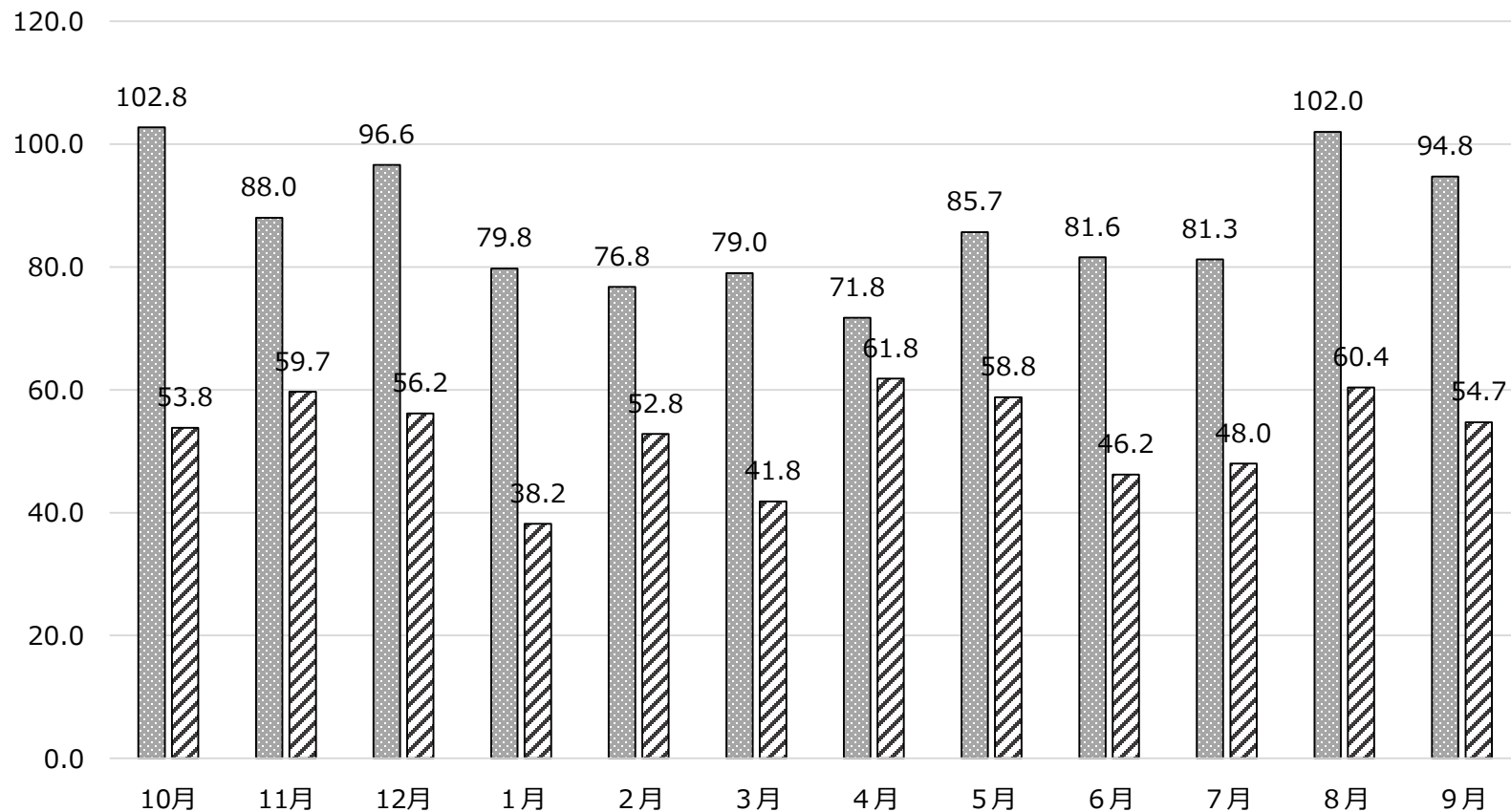


令和元年度（H30.10～R1.9）

- ◆目標利用者数 350人／日
- ◆実績利用者数 276.4人／日
- ◆年間利用者数 67,726人
- ◆一人当たりの行政負担額 615円

※ 平成30年6月から土日祝日を含む全日運行を実施しているものの、本実績値の目標を平日、土曜、日曜と区分して設定しているため、平日の利用者数としているため、平日のみで算出している。

デマンド交通ひめさゆり（土日祝日）日平均利用者数



平成30年10月～令和元年9月

- ◆目標利用者数 土曜 100人/日 日曜 50人/日
- ◆実績利用者数 土曜 86.7人/日 日曜 52.7人/日